

Mere ansvar til a-kasser



FOA-A
Monitorering
Rapport – oktober 2021

Indholdsfortegnelse

Side 1 – Forside

Side 2 – Indholdsfortegnelse

Side 4 - Samlet status på forsøg

Side 5 - Tema 1 – Visitation til og fra forsøget

- Måling 1.1 - Påbegyndte forløb i forsøget
- Måling 1.2 - Forsøgsperiode afsluttet inkl. afslutningsårsager
- Måling 1.3 - Personer omfattet af forsøg

Side 9 - Tema 2 – Kontaktføreløbet

- Måling 2.1 – Samtaler per deltager
- Måling 2.2 – Fokusmål for kontaktføreløbet
- Måling 2.3 – Antal samtaler i forsøget

Side 13 - Tema 3 – Tilbud mv.

- Måling 3.1 – Tilbud og indsatser i forsøget

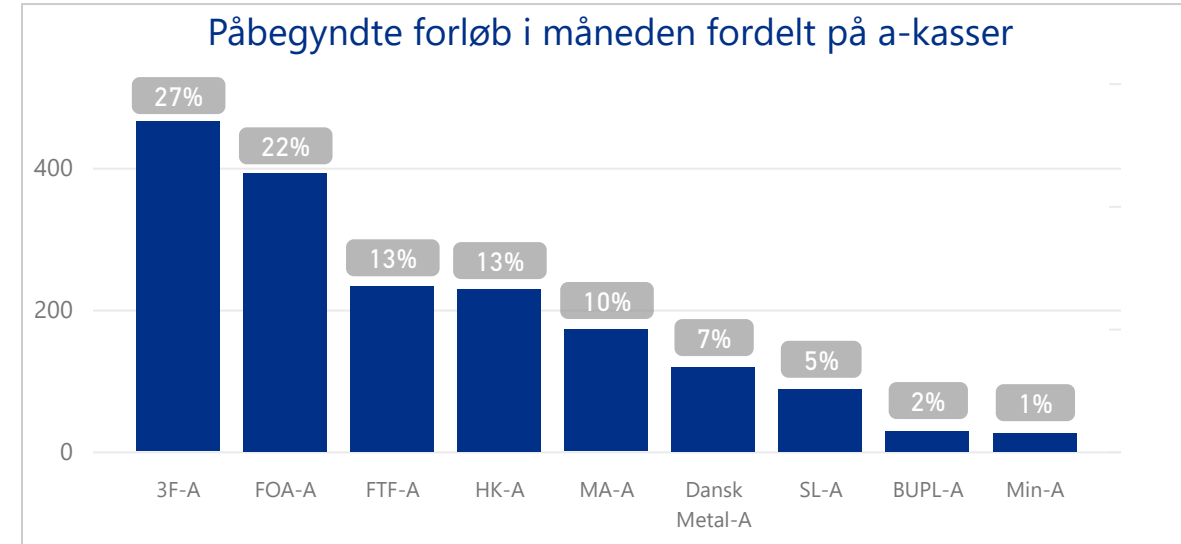
Visitation

Visitation til og fra forsøget.

Status på forsøget - oktober 2021

FOA-A

Antal påbegyndte forløb i måneden	Antal afsluttede forløb i måneden
393	335
Antal personer omfattet af forsøget sidste uge i måneden	
3,726	



Kontaktforløbet

Antal afholdte samtaler i forsøget i måneden

Antal unikke samtaler
644
Antal unikke samtaler per deltager - personer m. fuld forsøgsperiode
2.4

Indsats

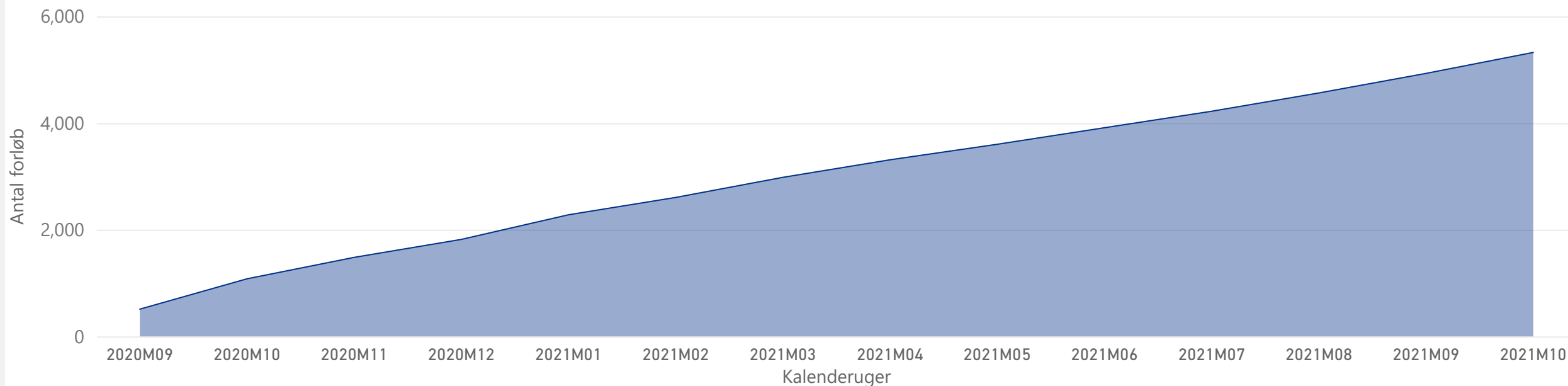
Tilbud efter lov om en aktiv beskæftigelsesindsats kapitel 11-14.

Antal personer som påbegyndte et tilbud i måneden	
45	
Vejledning og opkvalificering	Virksomhedspraktik
31	14

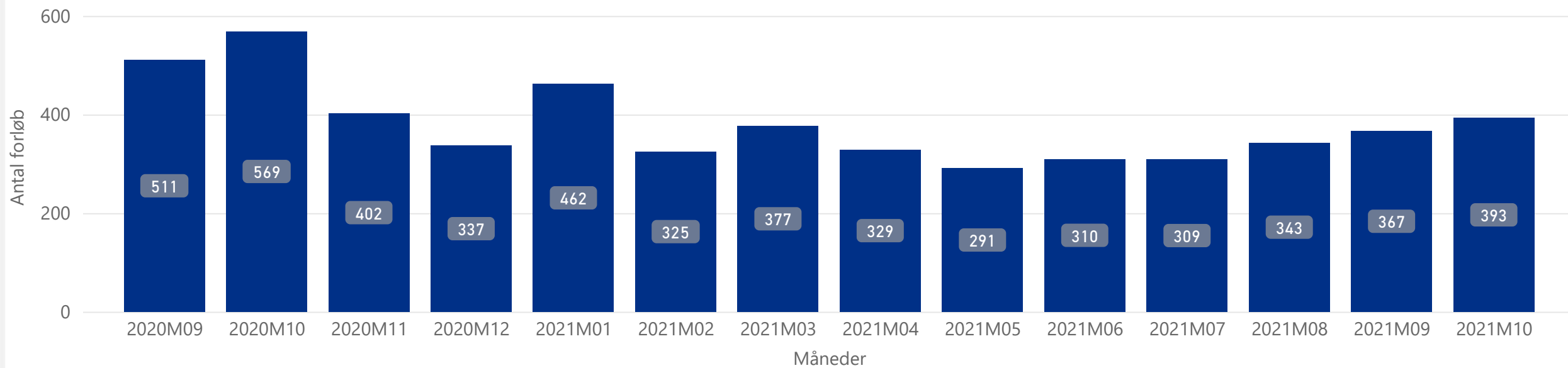
Tema 1 – Visitation til og fra forsøget



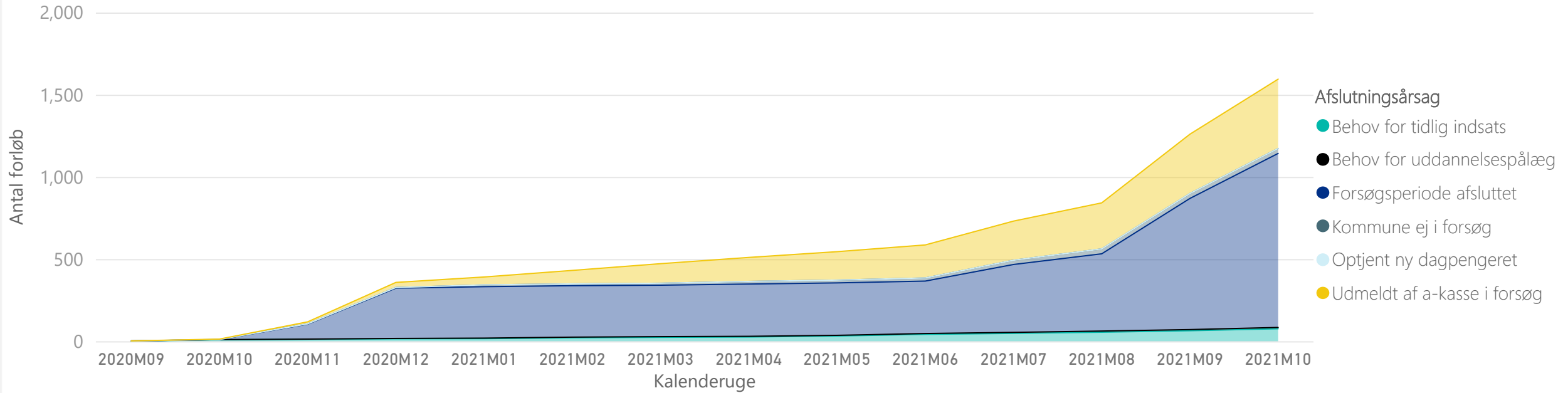
Måling 1.1 - Visitation til forsøget - antal påbegyndte forløb - september 2020 til og med indeværende måned



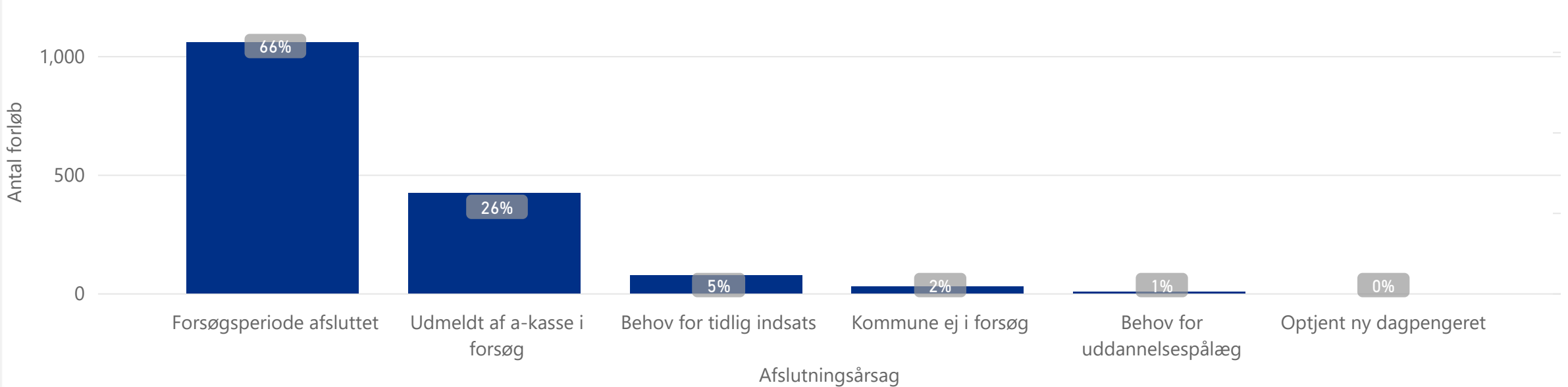
Visitation til forsøget - antal påbegyndte forløb - per måned



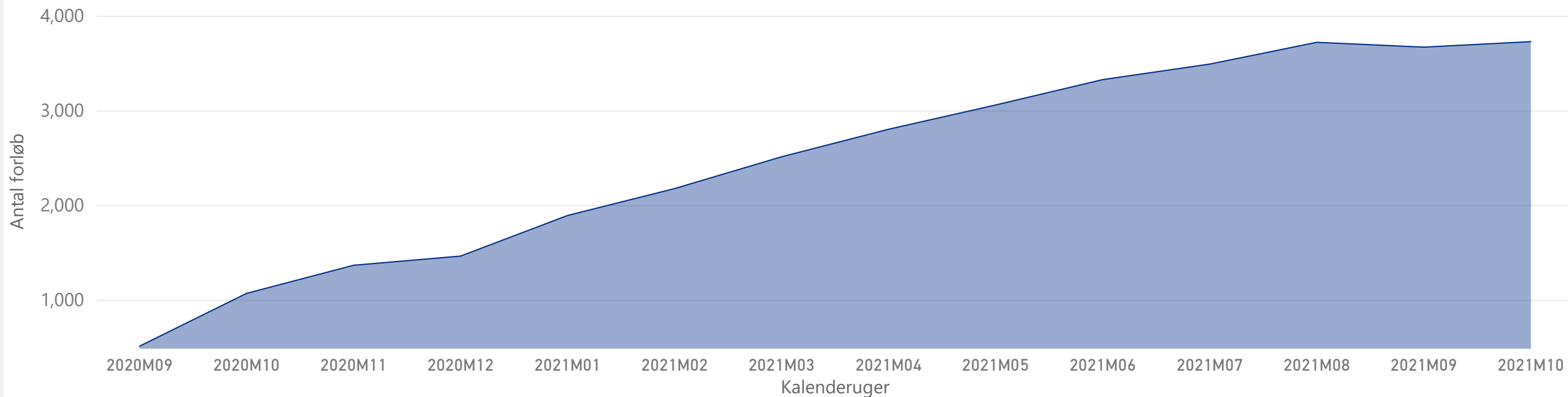
Måling 1.2 - Visitation ud af forsøget - antal afsluttede forløb fordelt på afslutningsårsager - september 2020 til og med indeværende måned



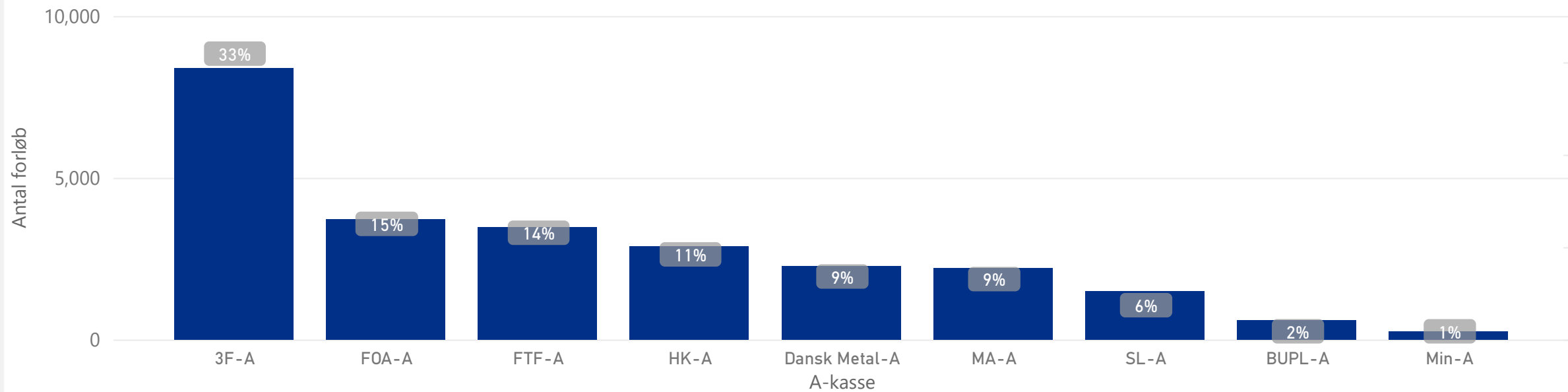
Afsluttede forløb fordelt på afslutningsårsager - antal og andel afsluttede forløb - september 2020 til og med indeværende måned



Måling 1.4 - Personer omfattet af forsøg - antal personer omfattet af forsøg - september 2020 til og med indeværende måned



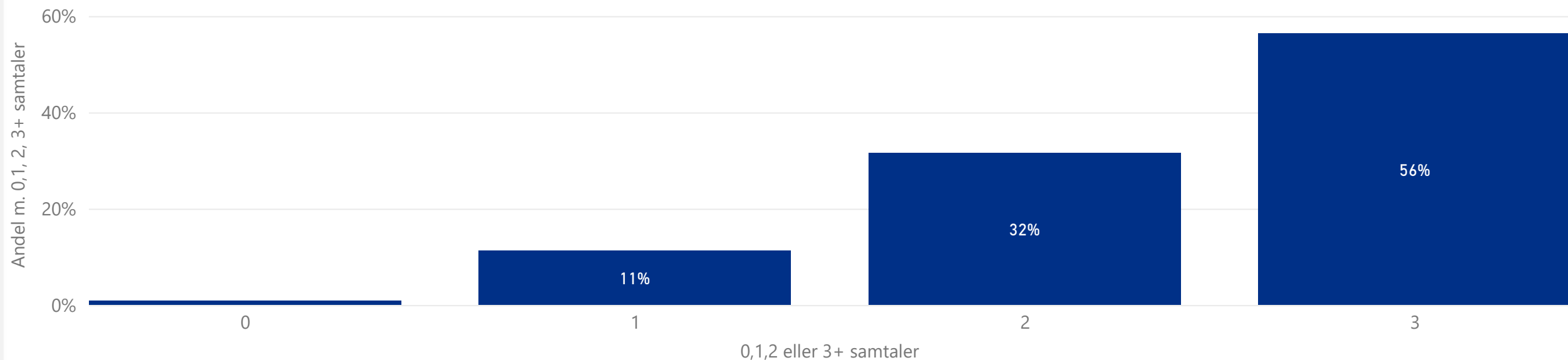
Personer omfattet af forsøg per a-kasse - antal og andel af personer omfattet af forsøg - indeværende måned



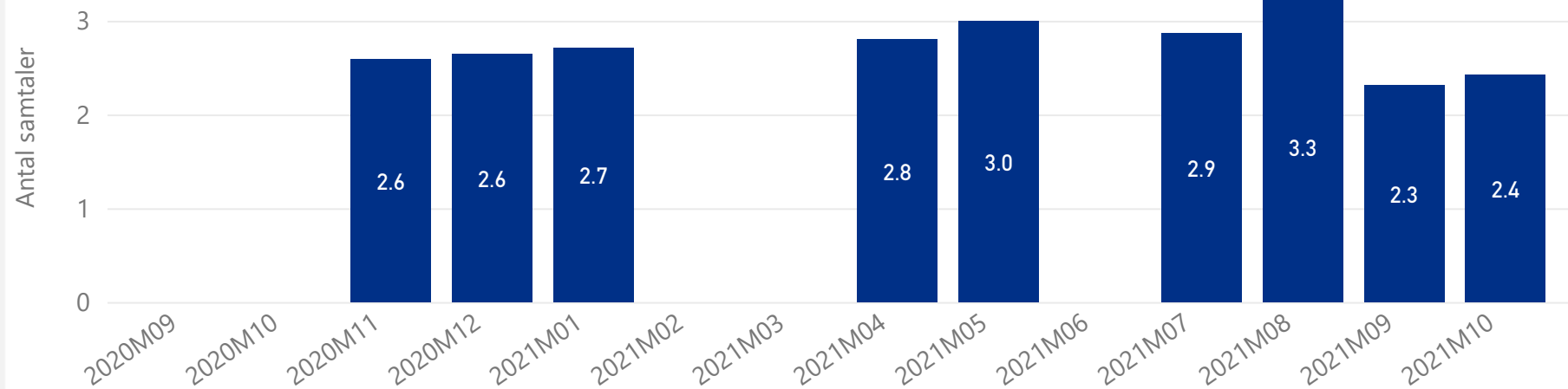
Tema 2 - Kontaktforløbet



Måling 2.1 - Samtaler per deltager - Andelen af forsøgsdeltagere, som har deltaget i hhv. 0, 1, 2 eller 3+ unikke samtaler i løbet af forsøgsperioden - personer m. fuld forsøgsperiode - september 2020 til og med indeværende måned



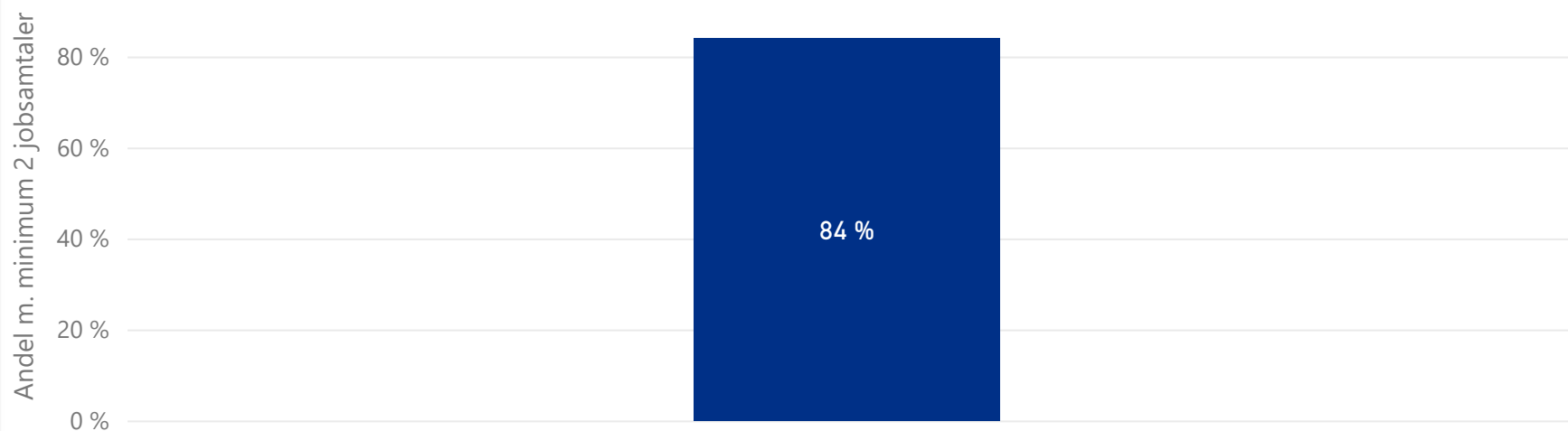
Gennemsnitlig antal unikke samtaler per deltager i forsøgsperioden - personer m. fuld forsøgsperiode - per måned



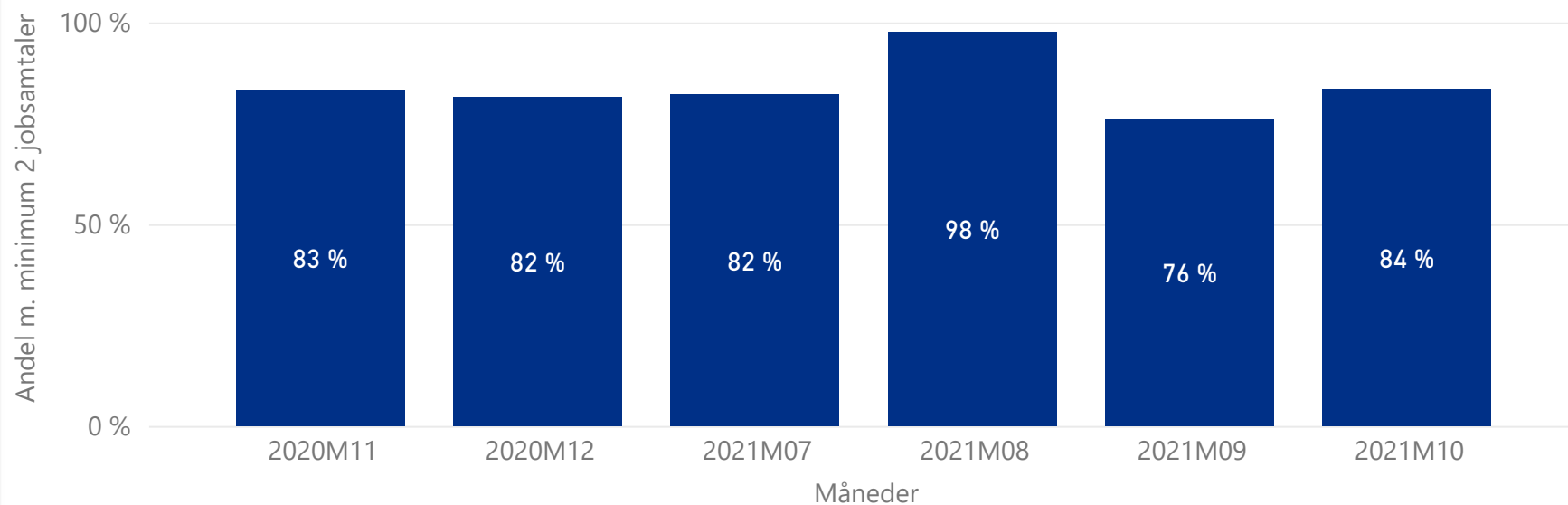
Gnsn. antal unikke samtaler per deltager - personer m. fuld forsøgsperiode - september 2020 til og med indeværende måned

2.5
gnsn. antal unikke samtaler per forløb

Måling 2.2 - Tilsynsmåling - Fokusbål for kontaktforløbet: Andel af personer m. fuld forsøgsperiode, som har deltaget i minimum 2 individuelle jobsamtaler - periode: 1/9/2020 til og med 31/12/2020 og fra 1/7/2021 til og med indeværende måned



Andel af personer m. fuld forsøgsperiode, som har deltaget i minimum 2 individuelle jobsamtaler - per måned



INFOBOKS

Fokusbål for kontaktforløbet:

Minimum 85 % af de personer, som har modtaget den fulde tre måneders forsøgsperiode i a-kassen skal have deltaget i minimum to individuelle jobsamtaler.

Opgørelse af måling 2.2 - Fokusbål

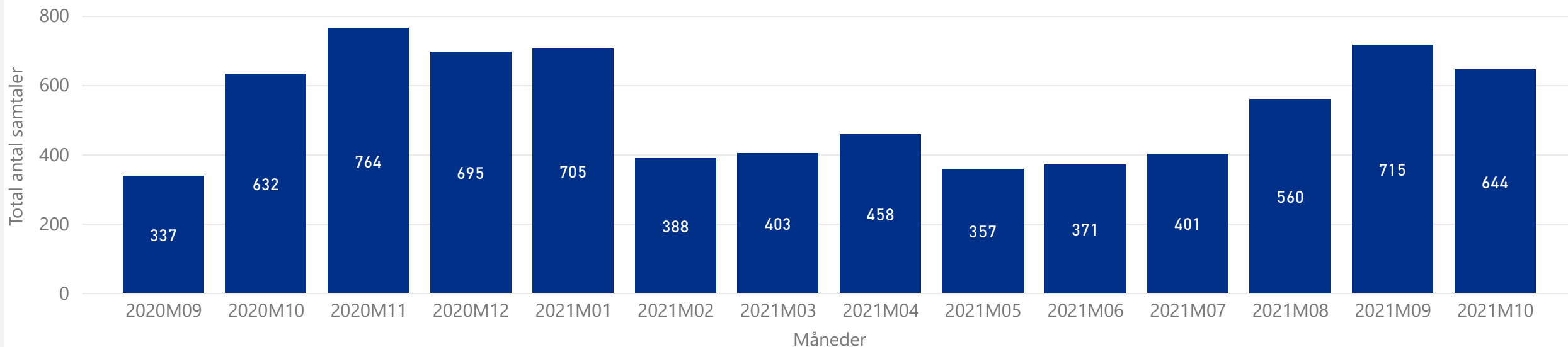
Fokusbålet opgøres som et gennemsnit af resultaterne for de individuelle måneder.

Antal personer m. fuld forsøgsperiode, som har deltaget i minimum 2 individuelle jobsamtaler (Ja/Nej) - per måned

Måneder	Ja	Nej
2020M09	.	.
2020M10	.	.
2020M11	70	14
2020M12	163	37
2021M07	60	13
2021M08	43	.
2021M09	236	74
2021M10	203	40
Total	775	179

Måling 2.3 - Samtaler i forsøget - antal unikke samtaler - per måned

Samtaletype ● I alt unik



Antal samtaletyper afholdt - per måned

Måneder	CV samtale	Fælles Jobsamtale	I alt unik	Jobsamtale	Rådighedssamtale
2020M09	330	0	337	329	10
2020M10	514	12	632	596	115
2020M11	393	113	764	635	267
2020M12	300	188	695	491	209
2021M01	469	114	705	578	131
2021M02	333	17	388	346	40
2021M03	365	4	403	364	36
2021M04	361	23	458	411	78
2021M05	277	25	357	308	57
2021M06	317	15	371	325	42
Total	4,971	853	7,430	6,337	1,698

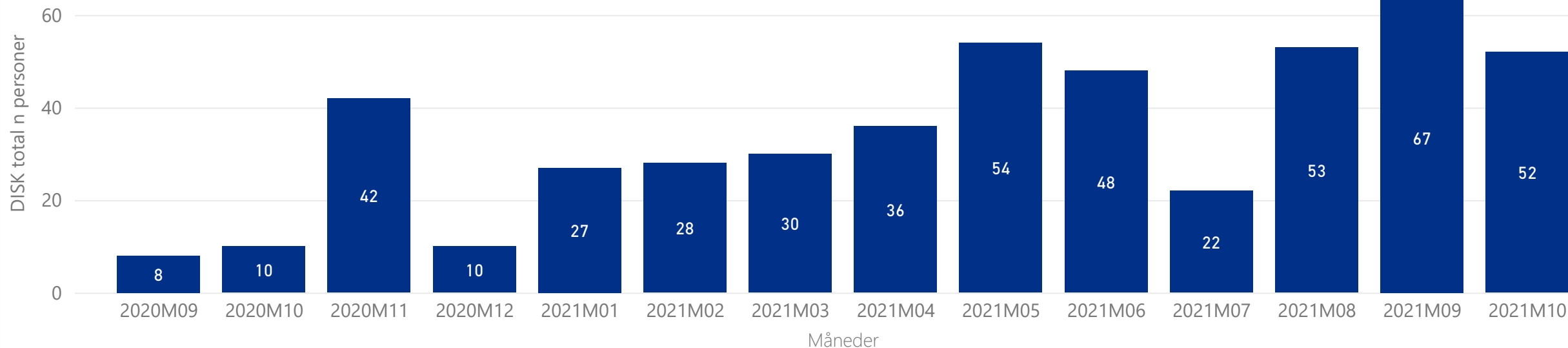
Andel af jobsamtaler, som blev afholdt sammen med en CV eller rådighedssamtale - per måned - personer omfattet af forsøget

Måneder	Jobsamtaler	Fælles jobsamtaler
2020M09	100 %	NaN
2020M10	100 %	50 %
2020M11	100 %	12 %
2020M12	99 %	7 %
2021M01	100 %	4 %
2021M02	100 %	0 %
2021M03	100 %	0 %
2021M04	100 %	0 %
2021M05	100 %	0 %
2021M06	100 %	0 %

Tema 3- Indsats



Måling 3.1 – Tilbud og indsatser i forsøgsperioden - antal personer, som påbegyndte et tilbud eller en indsats i forsøgsperioden - per måned



Antal personer, som påbegyndte et tilbud eller en indsats i forsøgsperioden fordelt på kategorier - per måned

Indsatskategori	2020M09	2020M10	2020M11	2020M12	2021M01	2021M02	2021M03	2021M04
Løntilskud
Virksomhedspraktik	4	.	9	9
6 ugers jobrettet uddannelse	.	.	15	.	11	7	14	6
Vejledning og Opkvalificering	4	6	18	8	14	20	16	21
Rådighedsafprøvende tilbud
Total	8	10	42	10	27	28	30	36

Tilbud fordelt på kategorier - september 2020 til og med indeværende måned

Indsatskategori	%CT total n indsatser
Vejledning og Opkvalificering	62%
6 ugers jobrettet uddannelse	20%
Virksomhedspraktik	17%
Løntilskud	1%
Rådighedsafprøvende tilbud	0%
Total	100%