



Styrelsen for Arbejdsmarked  
og Rekruttering

# Mere ansvar til a-kasser

Min  
Monitorering  
Rapport – juli 2022





## **Indholdsfortegnelse**

Side 1 – Forside

Side 2 – Indholdsfortegnelse

Side 4 - Samlet status på forsøg

Side 5 - Tema 1 – Visitation til og fra forsøget

- Måling 1.1 - Påbegyndte forløb i forsøget
- Måling 1.2 - Forsøgsperiode afsluttet inkl. afslutningsårsager
- Måling 1.3 - Personer omfattet af forsøg

Side 9 - Tema 2 – Kontaktforløbet

- Måling 2.1 – Samtaler per deltager
- Måling 2.2 – Fokusbemærkninger for kontaktforløbet
- Måling 2.3 – Antal samtaler i forsøget

Side 13 - Tema 3 – Tilbud mv.

- Måling 3.1 – Tilbud og indsatser i forsøget

Side 14 - Bilag

- Bilag 1 – fokusbemærkninger for kontaktforløbet – antal personer m. 2 eller flere samtaler (Ja/nej) – per a-kasse.

## Visitation

Visitation til og fra forsøget.

Antal påbegyndte forløb i måneden	Antal afsluttede forløb i måneden
23	19
Antal personer omfattet af forsøget sidste uge i måneden	
297	

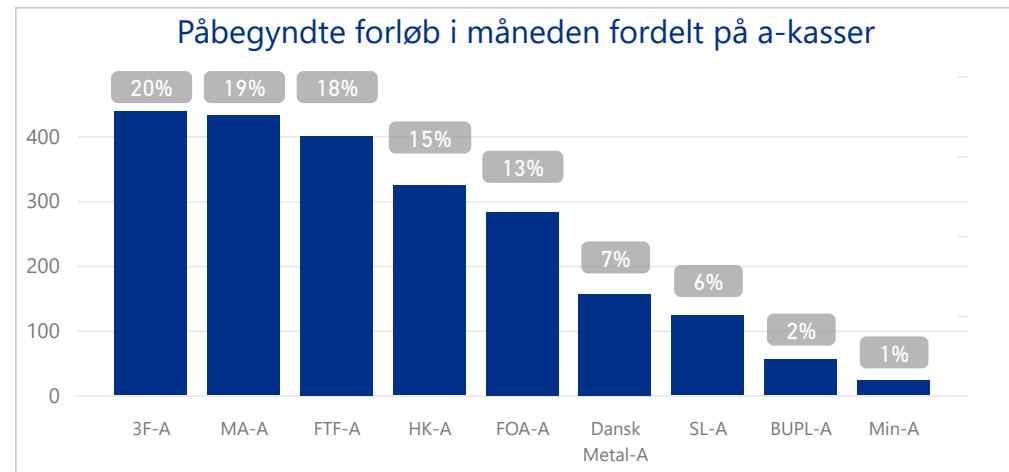
## Kontaktforløbet

Antal afholdte samtaler i forsøget i måneden

Antal unikke samtaler
46
Antal unikke samtaler per deltager - personer m. fuld forsøgsperiode
2,2

## Status på forsøget - juli 2022

Min-A



## Indsats


Tilbud efter lov om en aktiv beskæftigelsesindsats kapitel 11-14.

Antal personer som påbegyndte et tilbud i måneden	
.	
Vejledning og opkvalificering	Virksomhedspraktik
.	.

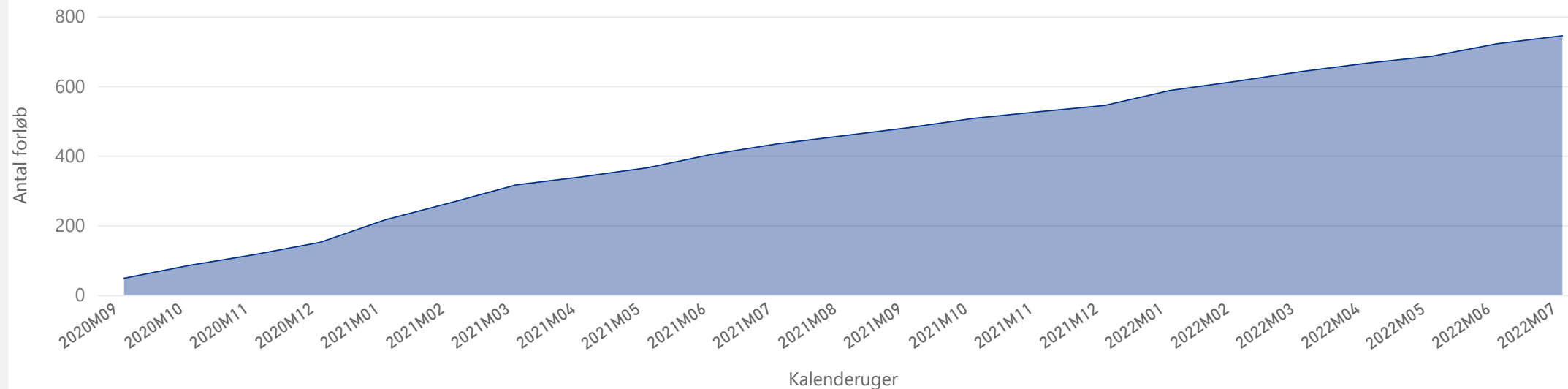


Styrelsen for Arbejdsmarked  
og Rekruttering

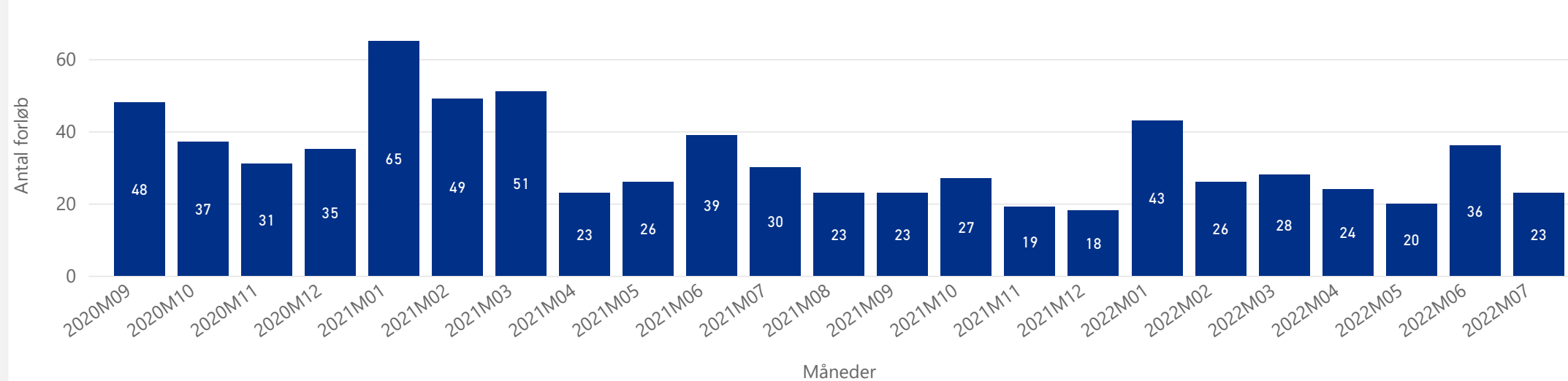
# Tema 1 – Visitation til og fra forsøget



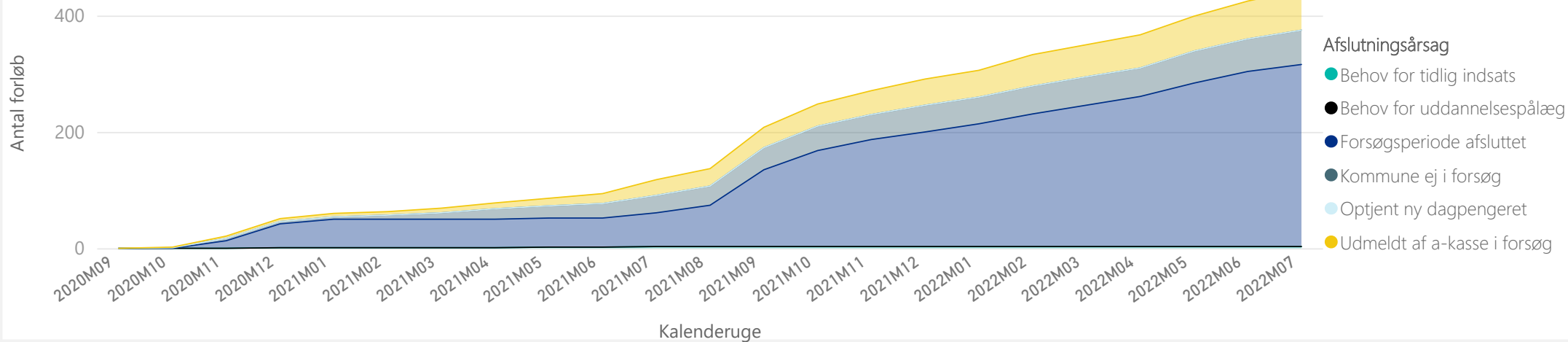
Måling 1.1 - Visitation til forsøget - antal påbegyndte forløb - september 2020 til og med indeværende måned



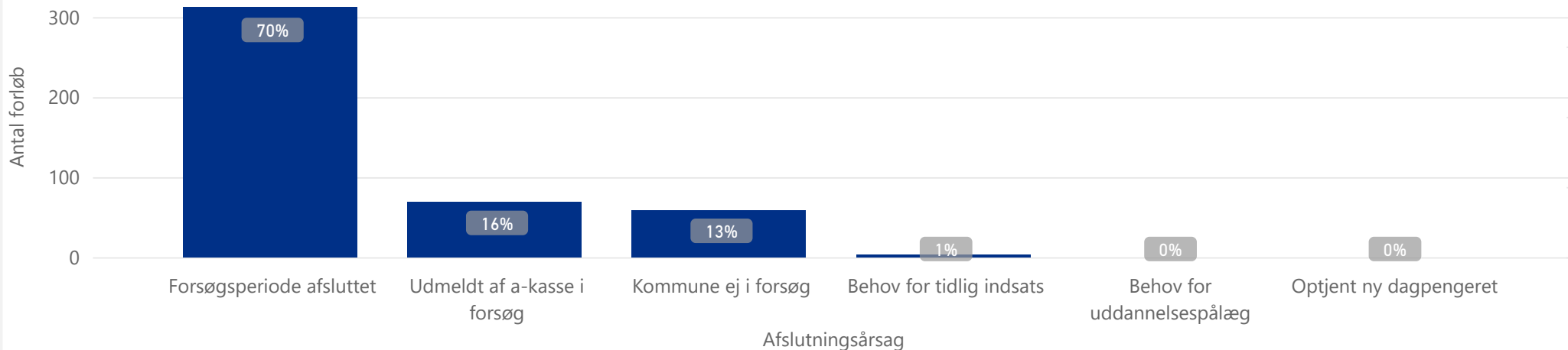
Visitation til forsøget - antal påbegyndte forløb - per måned



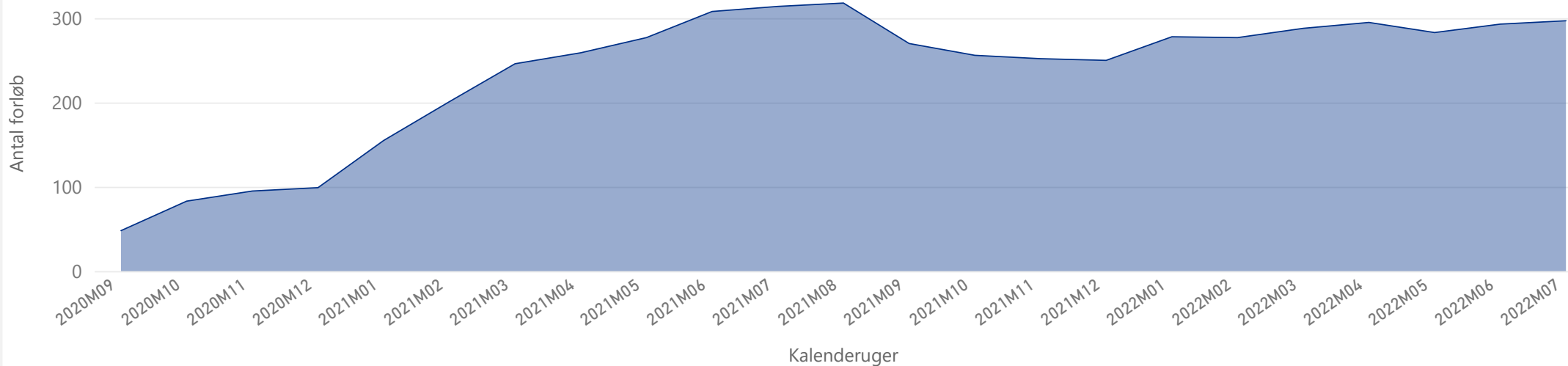
Måling 1.2 - Visitation ud af forsøget - antal afsluttede forløb fordelt på afslutningsårsager - september 2020 til og med indeværende måned



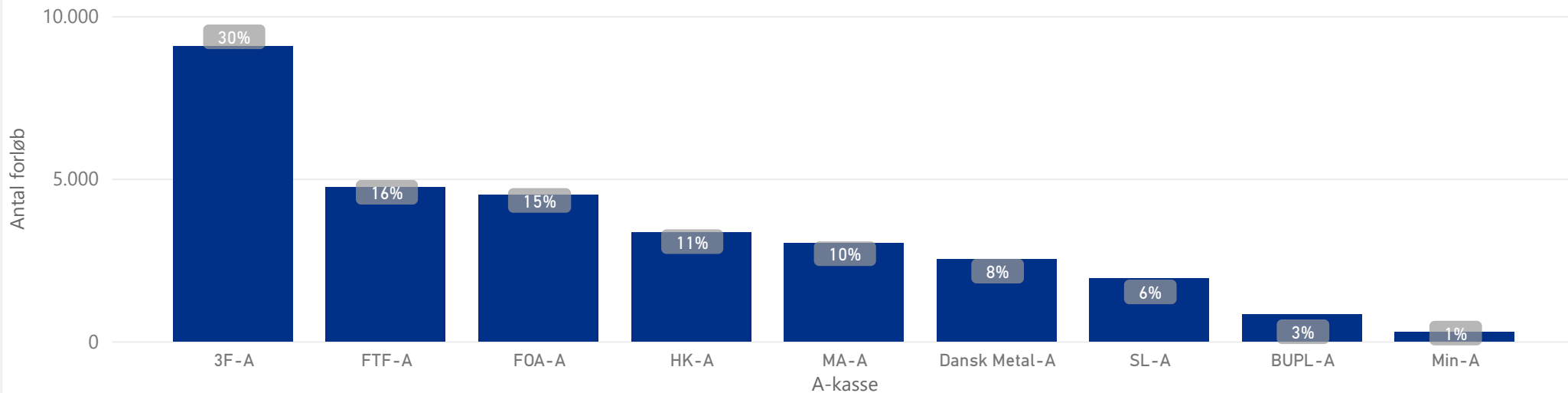
Afsluttede forløb fordelt på afslutningsårsager - antal og andel afsluttede forløb - september 2020 til og med indeværende måned



Måling 1.4 - Personer omfattet af forsøg - antal personer omfattet af forsøg - september 2020 til og med indeværende måned



Personer omfattet af forsøg per a-kasse - antal og andel af personer omfattet af forsøg - indeværende måned

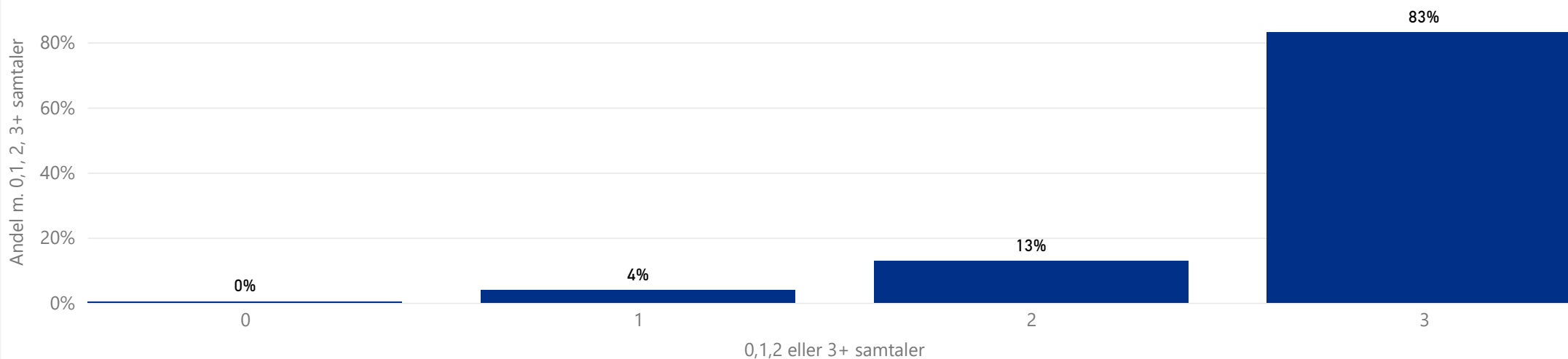


## Tema 2 - Kontaktforløbet

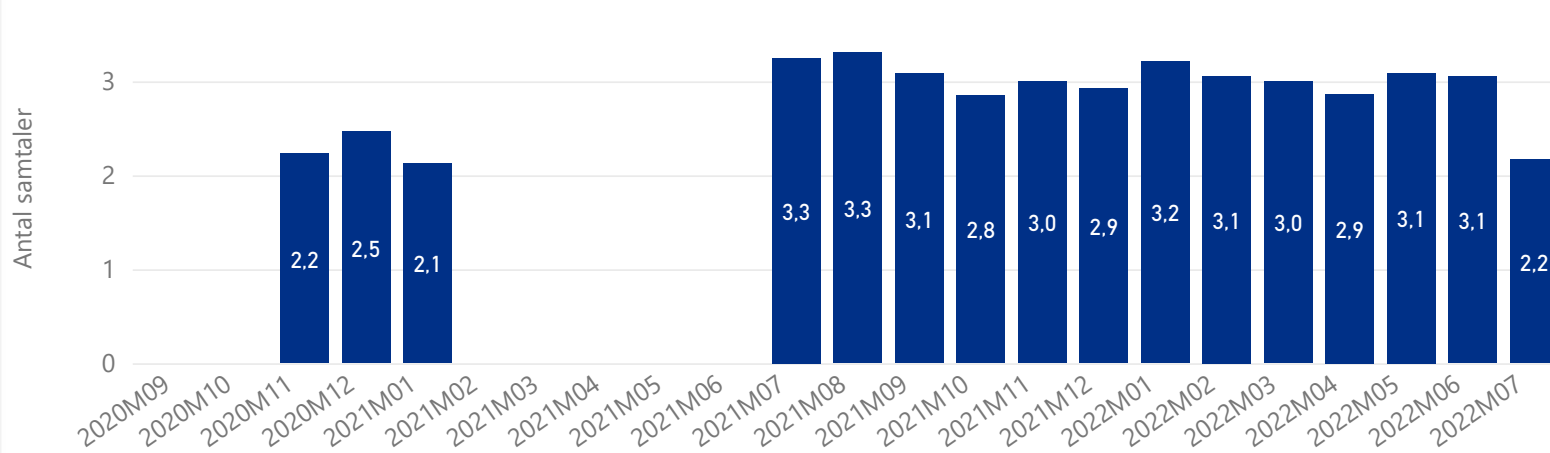




Måling 2.1 - Samtaler per deltager - Andelen af forsøgsdeltagere, som har deltaget i hhv. 0, 1, 2 eller 3+ unikke samtaler i løbet af forsøgsperioden - personer m. fuld forsøgsperiode - september 2020 til og med indeværende måned



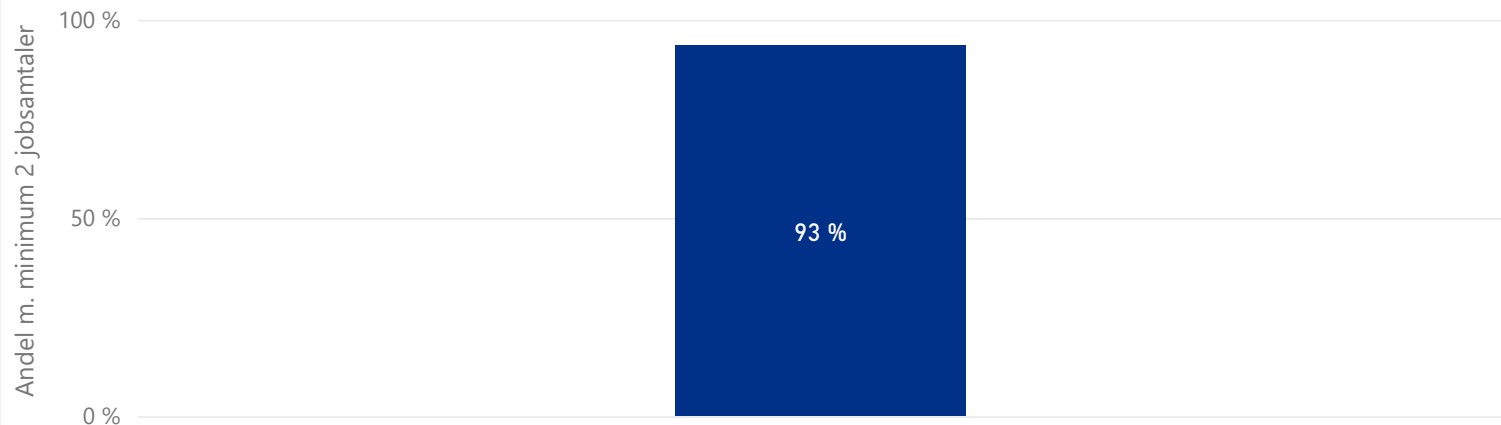
Gennemsnitlig antal unikke samtaler per deltager i forsøgsperioden - personer m. fuld forsøgsperiode - per måned



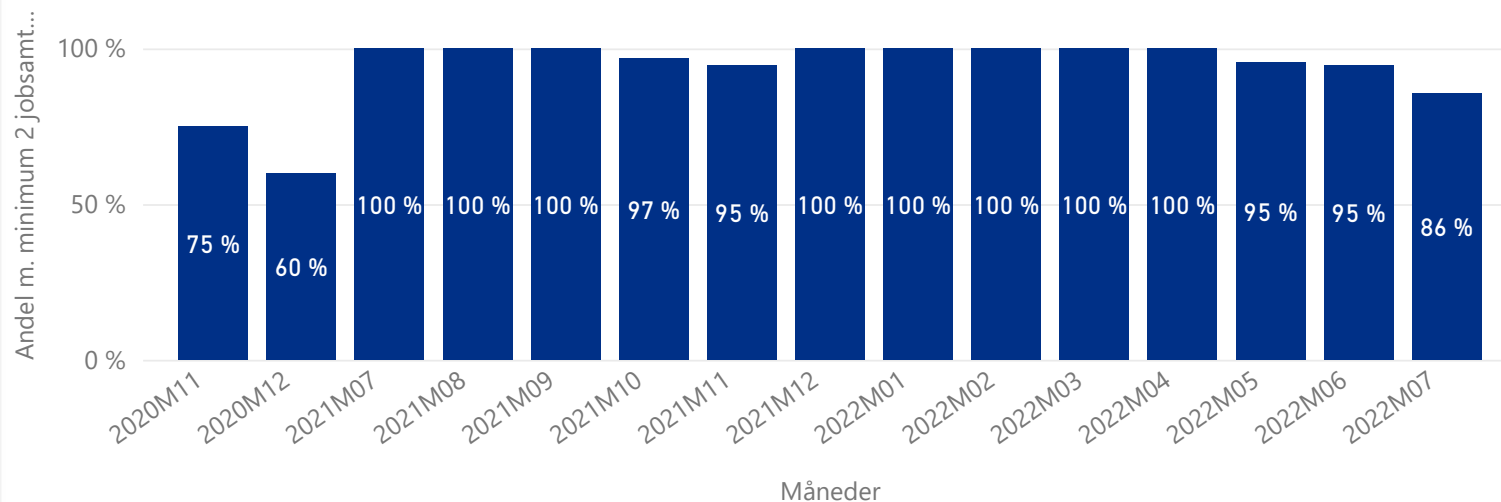
Gnsn. antal unikke samtaler per deltager - personer m. fuld forsøgsperiode - september 2020 til og med indeværende måned

**2,9**  
gnsn. antal unikke samtaler per forløb

Måling 2.2 - Tilsynsmåling - Fokusmål for kontaktforløbet: Andel af personer m. fuld forsøgsperiode, som har deltaget i minimum 2 individuelle jobsamtaler - gennemsnit for perioden: sep. til og med dec. 20 og fra juli 21 til og med indeværende måned



Andel af personer m. fuld forsøgsperiode, som har deltaget i minimum 2 individuelle jobsamtaler - per måned



## INFOBOKS

Fokusmål for kontaktforløbet:

Minimum 85 % af de personer, som har modtaget den fulde tre måneders forsøgsperiode i a-kassen skal have deltaget i minimum to individuelle jobsamtaler.

Opgørelse af måling 2.2 - Fokusmål

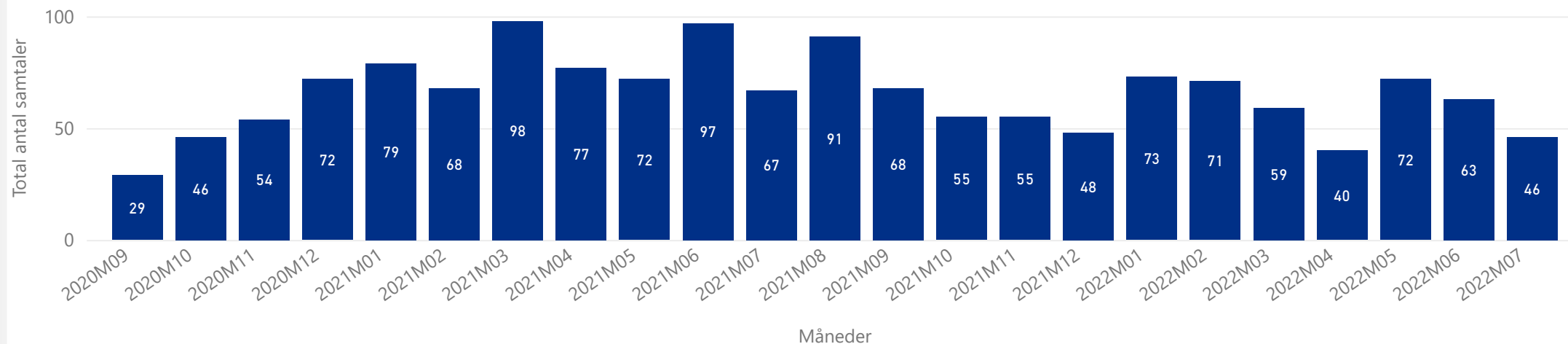
Fokusmålet opgøres som et gennemsnit af resultaterne for de individuelle måneder.

Antal personer m. fuld forsøgsperiode, som har deltaget i minimum 2 individuelle jobsamtaler (Ja/Nej) - per måned

Måneder	Ja	Nej
2022M07	6	.
2022M06	18	.
2022M05	21	.
2022M04	13	.
2022M03	12	.
2022M02	16	.
2022M01	12	.
2021M12	12	.
2021M11	18	.
<b>Total</b>	<b>261</b>	<b>18</b>

### Måling 2.3 - Samtaler i forsøget - antal unikke samtaler - per måned

Samtaletype ● I alt unik



#### Antal samtaletyper afholdt - per måned

Måneder	CV samtale	Fælles Jobsamtale	I alt unik	Jobsamtale	Rådighedssamtale
2022M07	23	10	46	36	12
2022M06	30	18	63	45	15
2022M05	24	18	72	54	29
2022M04	16	13	40	27	9
2022M03	22	11	59	48	22
2022M02	31	10	71	61	30
2022M01	41	9	73	62	21
2021M12	15	16	48	33	19
2021M11	17	15	55	40	21
2021M10	25	11	55	43	19
<b>Total</b>	<b>693</b>	<b>351</b>	<b>1.500</b>	<b>1.144</b>	<b>445</b>

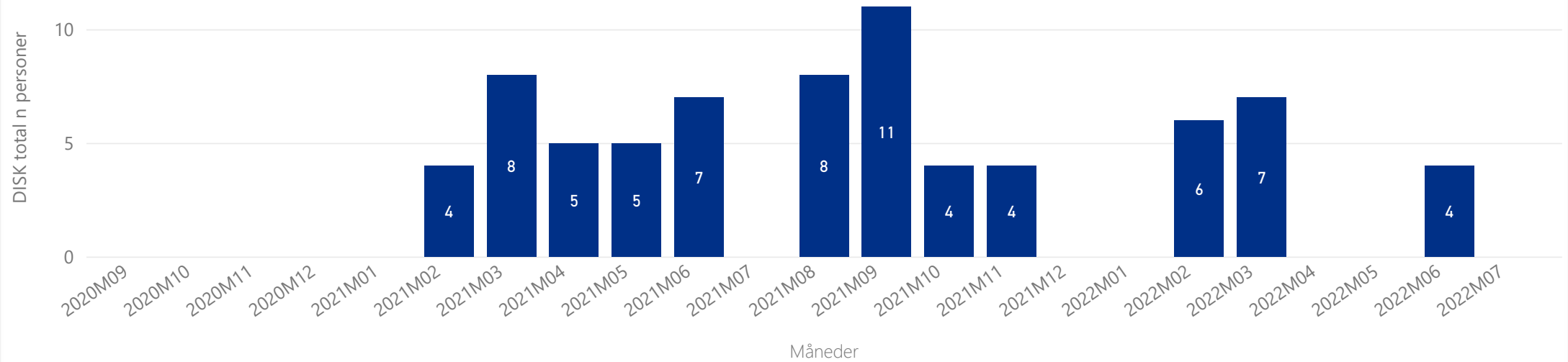
#### Andel af jobsamtaler, som blev afholdt sammen med en CV eller rådighedssamtale - per måned - personer omfattet af forsøget

Måneder	Jobsamtaler	Fælles jobsamtaler
2022M07	97 %	0 %
2022M06	100 %	0 %
2022M05	98 %	0 %
2022M04	92 %	0 %
2022M03	91 %	0 %
2022M02	100 %	0 %
2022M01	97 %	0 %
2021M12	100 %	0 %
2021M11	97 %	0 %
2021M10	97 %	0 %

## Tema 3- Indsats



Måling 3.1 – Tilbud og indsatser i forsøgsperioden - antal personer, som påbegyndte et tilbud eller en indsats i forsøgsperioden - per måned



Antal personer, som påbegyndte et tilbud eller en indsats i forsøgsperioden fordelt på kategorier - per måned

Indsatskategori	2020M09	2020M10	2020M11	2020M12	2021M01	2021M02	2021M03	2021M04
Virksomhedspraktik	.	.	.	.	.	.	.	.
Vejledning og Opkvalificering	.	.	.	.	.	4	7	.
Rådighedsafprøvende tilbud	.	.	.	.	.	.	.	.
Løntilskud	.	.	.	.	.	.	.	.
6 ugers jobrettet uddannelse	.	.	.	.	.	.	.	.
<b>Total</b>	.	.	.	.	.	<b>4</b>	<b>8</b>	.

Tilbud fordelt på kategorier - september 2020 til og med indeværende måned

Indsatskategori	fordeling per kategori
Rådighedsafprøvende tilbud	0%
Løntilskud	2%
Virksomhedspraktik	13%
6 ugers jobrettet uddannelse	20%
Vejledning og Opkvalificering	65%
<b>Total</b>	<b>100%</b>

# Bilag

