



Styrelsen for Arbejdsmarked
og Rekruttering

Mere ansvar til a-kasser

Monitorering
Rapport – maj 2022





Indholdsfortegnelse

Side 1 – Forside

Side 2 – Indholdsfortegnelse

Side 4 - Samlet status på forsøg

Side 5 - Tema 1 – Visitation til og fra forsøget

- Måling 1.1 - Påbegyndte forløb i forsøget
- Måling 1.2 - Forsøgsperiode afsluttet inkl. afslutningsårsager
- Måling 1.3 - Personer omfattet af forsøg

Side 8 - Tema 2 – Kontaktføreløbet

- Måling 2.1 – Samtaler per deltager
- Måling 2.2 – Fokusmål for kontaktføreløbet
- Måling 2.3 – Antal samtaler i forsøget

Side 12 - Tema 3 – Tilbud mv.

- Måling 3.1 – Tilbud og indsatser i forsøget

Side 14 – Tema Afgang fra ledighed

- Måling 4.1 – Overlevelseskurver
- Måling 4.2 – Arbejdsmarkedsstatus 6 mdr. efter påbegyndt ledighed

Side 17 - Bilag

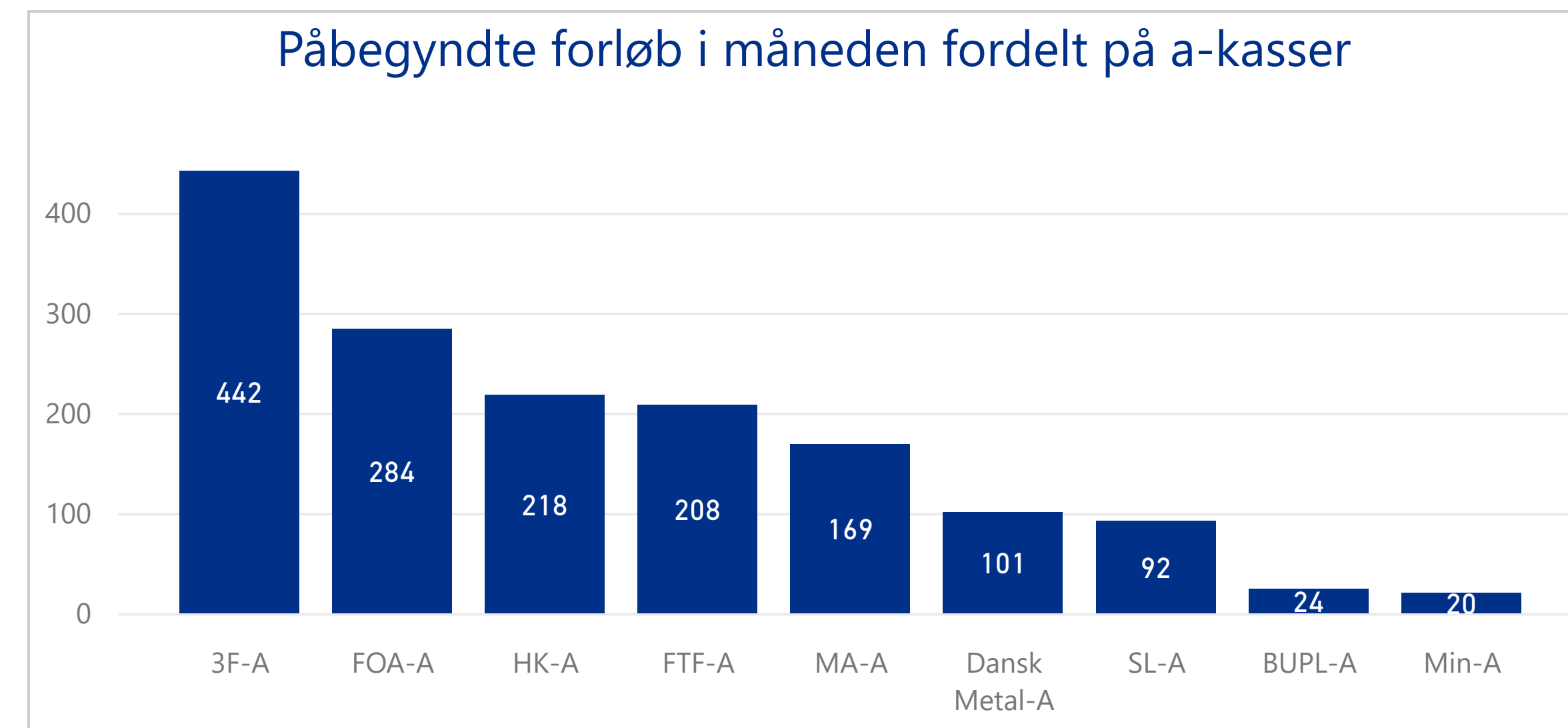
- Bilag 1 – Visitation – Antal påbegyndte og afsluttede forløb per kommune – indeværende måned
- Bilag 2 – Fokusmål for kontaktføreløbet – antal personer m. 2 eller flere samtaler (ja/nej) per kommune
- Bilag 3 – Fokusmål for kontaktføreløbet – antal personer m. 2 eller flere samtaler (ja/nej) per a-kasse

Visitation

Visitation til og fra forsøget.

Antal påbegyndte forløb i måneden	Antal afsluttede forløb i måneden
1,558	1,808
Antal personer omfattet af forsøget sidste uge i måneden	
27K	

Status på forsøget - maj 2022



Kontaktforløbet

Antal afholdte samtaler i forsøget i måneden

Antal unikke samtaler
3,897
Antal unikke samtaler per deltager - personer m. fuld forsøgsperiode
3.1

Indsats

Tilbud efter lov om en aktiv beskæftigelsesindsats kapitel 11-14.

Antal personer, som påbegyndte et tilbud i måneden	
375	
Vejledning og opkvalificering	Virksomhedspraktik
264	111

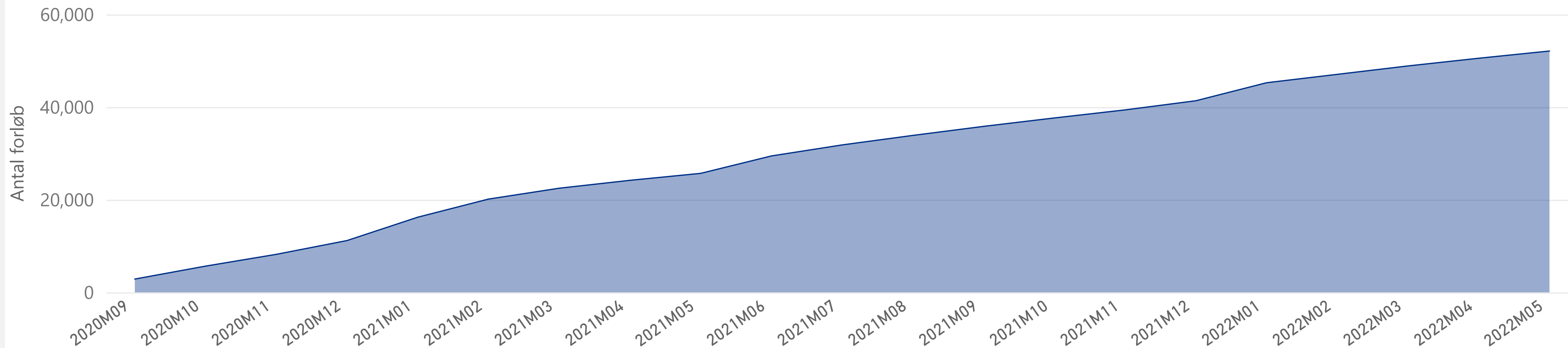


Styrelsen for Arbejdsmarked
og Rekruttering

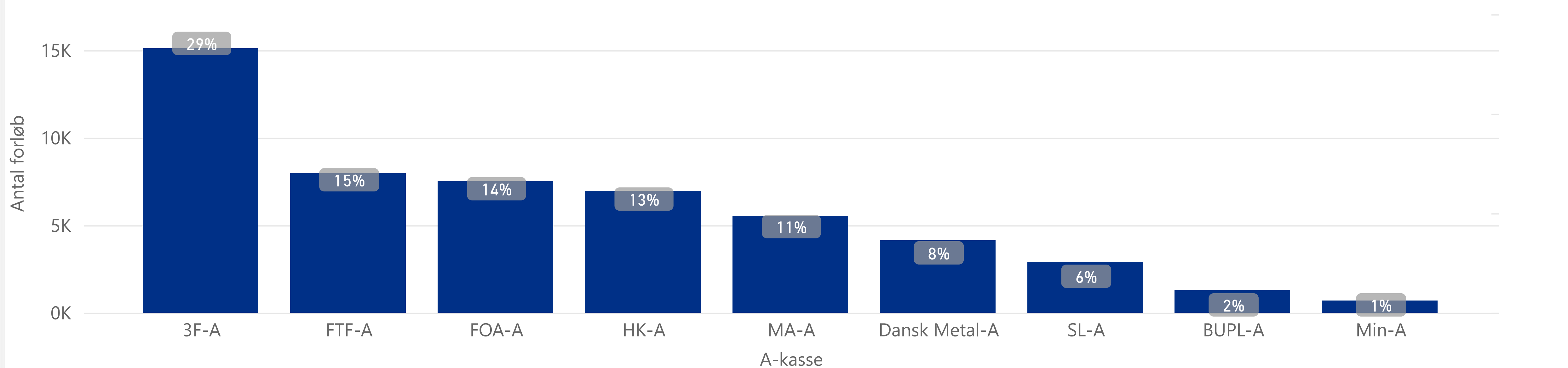
Tema 1 – Visitation til og fra forsøget



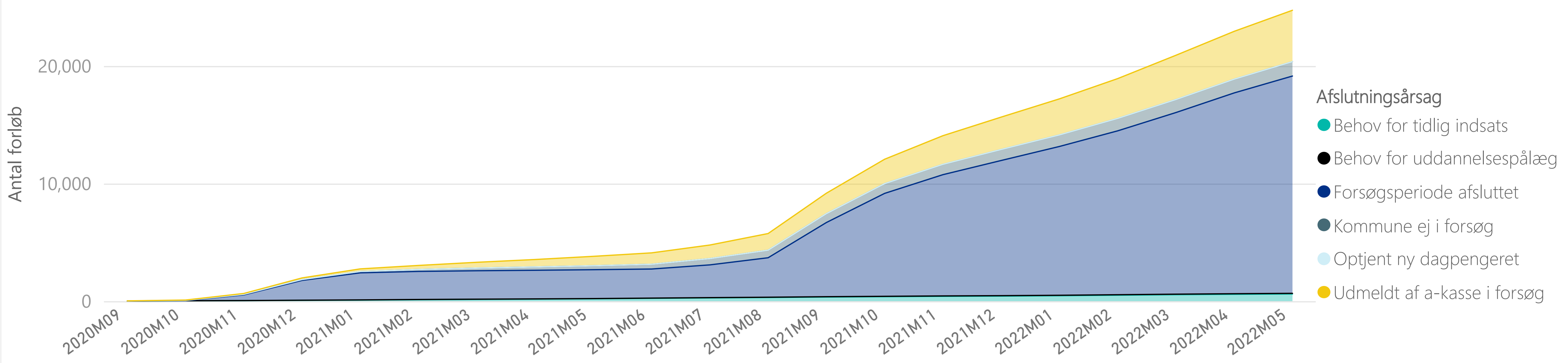
Måling 1.1 - Visitation til forsøget - antal påbegyndte forløb - september 2020 til og med indeværende måned



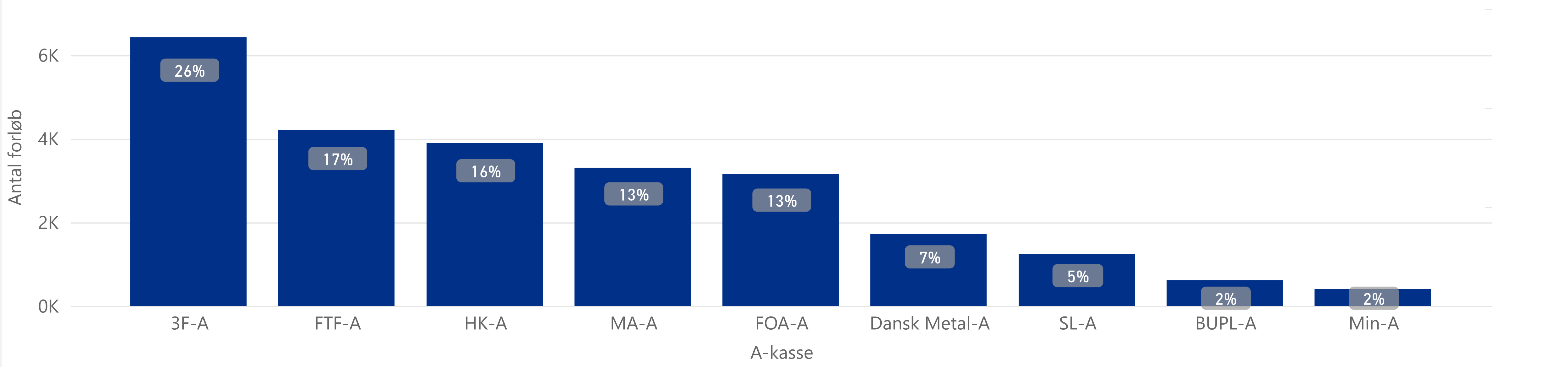
Visitation til forsøget per a-kasse - antal og andel af påbegyndte forløb - september 2020 til og med indeværende måned



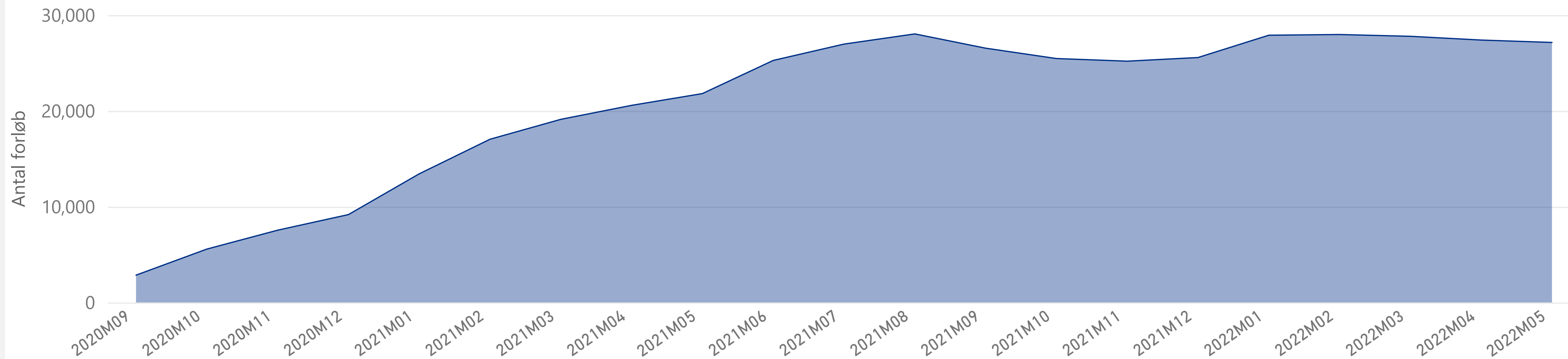
Måling 1.2 - Visitation ud af forsøget - antal afsluttede forløb fordelt på afslutningsårsager - september 2020 til og med indeværende måned



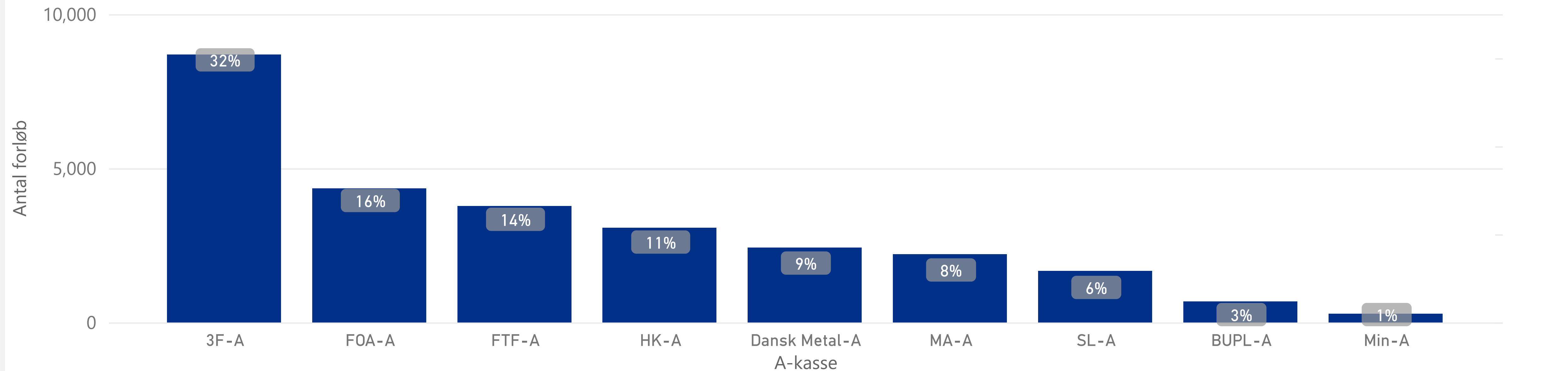
Visitation ud af forsøget per a-kasse - antal og andel af total antal afsluttede forløb - september 2020 til og med indeværende måned



Måling 1.3 - Personer omfattet af forsøg - antal personer omfattet af forsøg - september 2020 til og med indeværende måned



Personer omfattet af forsøg per a-kasse - antal og andel af personer omfattet af forsøg - indeværende måned

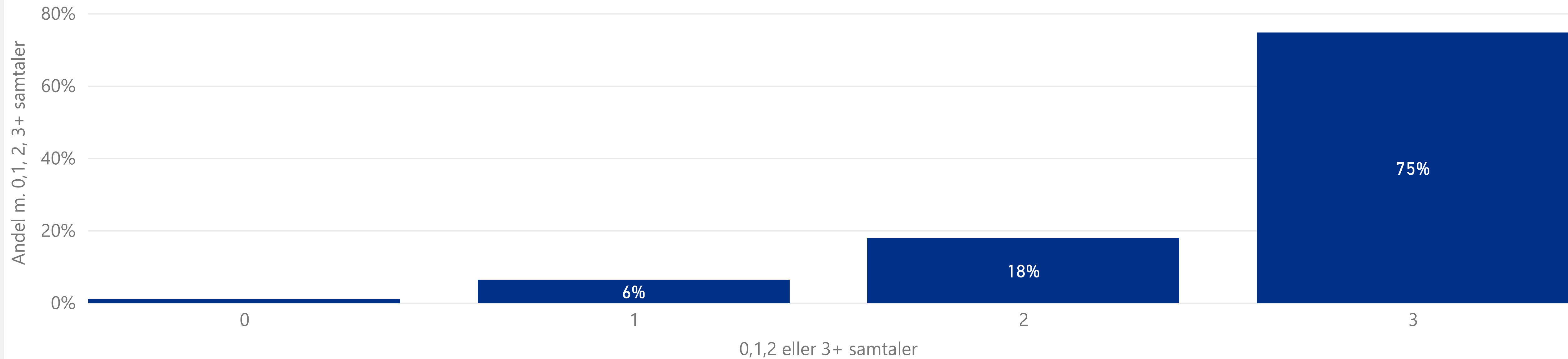




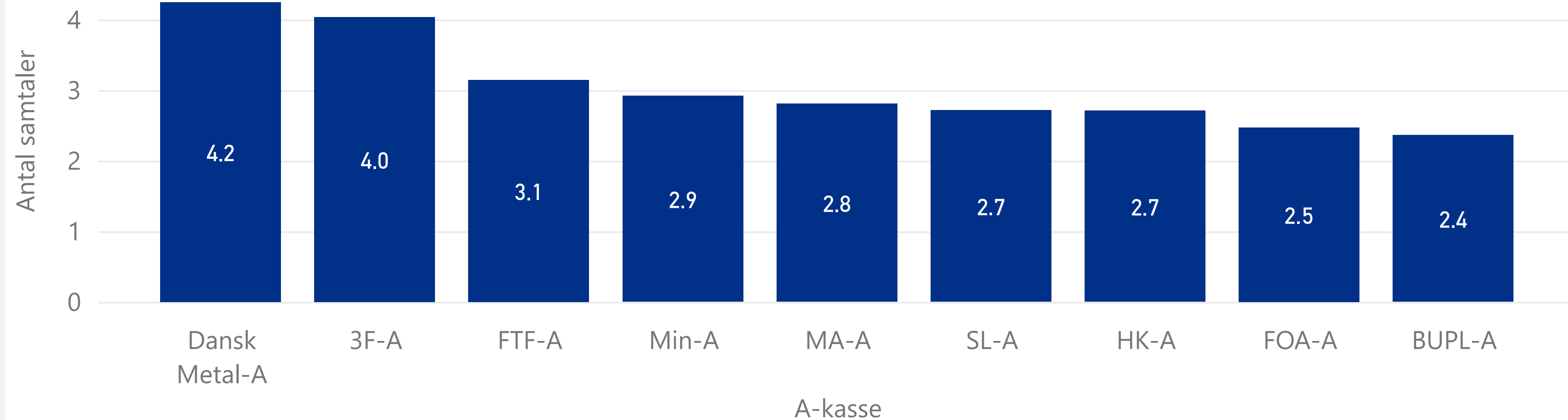
Tema 2 - Kontaktforløbet



Måling 2.1 - Samtaler per deltager - Andelen af forsøgsdeltagere, som har deltaget i hhv. 0, 1, 2 eller 3+ unikke samtaler i løbet af forsøgsperioden - personer m. fuld forsøgsperiode - september 2020 til og med indeværende måned



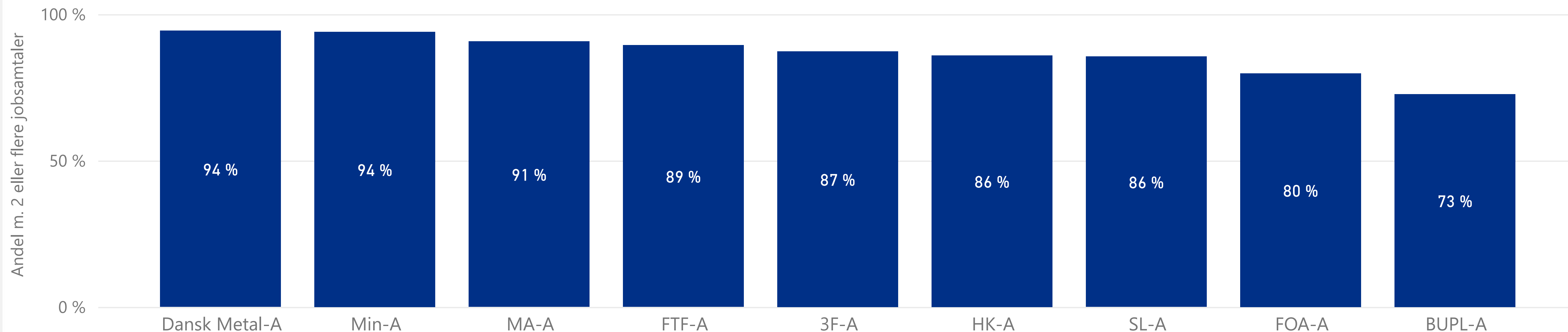
Gennemsnitlig antal unikke samtaler per deltager i forsøgsperioden per a-kasse - personer m. fuld forsøgsperiode - september 2020 til og med indeværende måned



Gnsn. antal unikke samtaler per deltager - personer m. fuld forsøgsperiode - september 2020 til og med indeværende måned

3.2
gnsn. antal unikke samtaler per forløb

Måling 2.2 - Tilsynsmåling - Fokusmål for kontaktforløbet: Andel af personer m. fuld forsøgsperiode, som har deltaget i minimum 2 individuelle jobsamtaler - periode: 1/9/2020 til og med 31/12/2020 og fra 1/7/2021 til og med indeværende måned



Andel af personer m. fuld forsøgsperiode, som har deltaget i minimum 2 individuelle jobsamtaler - per måned

Måneder	3F-A	BUPL-A	Dansk Metal-A	FOA-A	FTF-A	HK-A	MA-A	Min-A	SL-A
2022M05	91 %	74 %	98 %	83 %	88 %	84 %	87 %	95 %	88 %
2022M04	92 %	52 %	94 %	75 %	91 %	80 %	92 %	100 %	67 %
2022M03	90 %	90 %	98 %	77 %	88 %	81 %	86 %	100 %	82 %
2022M02	82 %	77 %	86 %	70 %	85 %	84 %	87 %	100 %	86 %
Total	87 %	73 %	94 %	80 %	89 %	86 %	91 %	94 %	86 %

Antal personer, som indgik i opgørelsen af fokusmålet - per måned

Måneder	3F-A	BUPL-A	Dansk Metal-A	FOA-A	FTF-A	HK-A	MA-A	Min-A	SL-A
2022M05	331	23	57	116	233	158	138	22	82
2022M04	275	33	69	111	324	200	209	13	43
2022M03	361	10	62	160	259	161	171	12	34
Total	3160	229	1050	1818	3294	2399	2626	254	532

INFOBOKS

Fokusmål for kontaktforløbet:

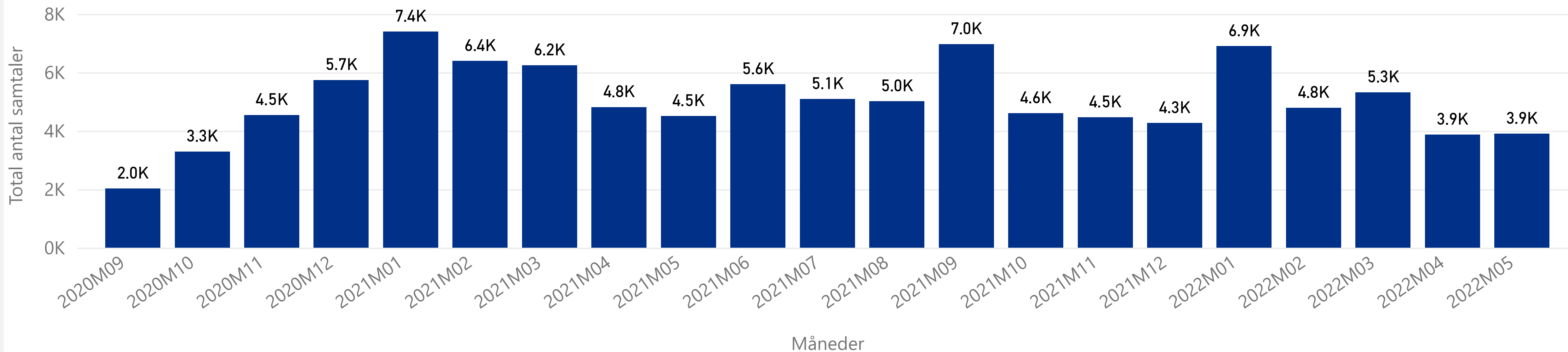
Minimum 85 % af de personer, som har modtaget den fulde tre måneders forsøgsperiode i a-kassen skal have deltaget i minimum to individuelle jobsamtaler.

Opgørelse af måling 2.2 - Fokusmål

Fokusmålet opgøres som et gennemsnit af resultaterne for de individuelle måneder. Se tabellen til venstre.

Måling 2.3 - Samtaler i forsøget - antal unikke samtaler afholdt med personer omfattet af forsøg - per måned

Samtaletype ● I alt unik



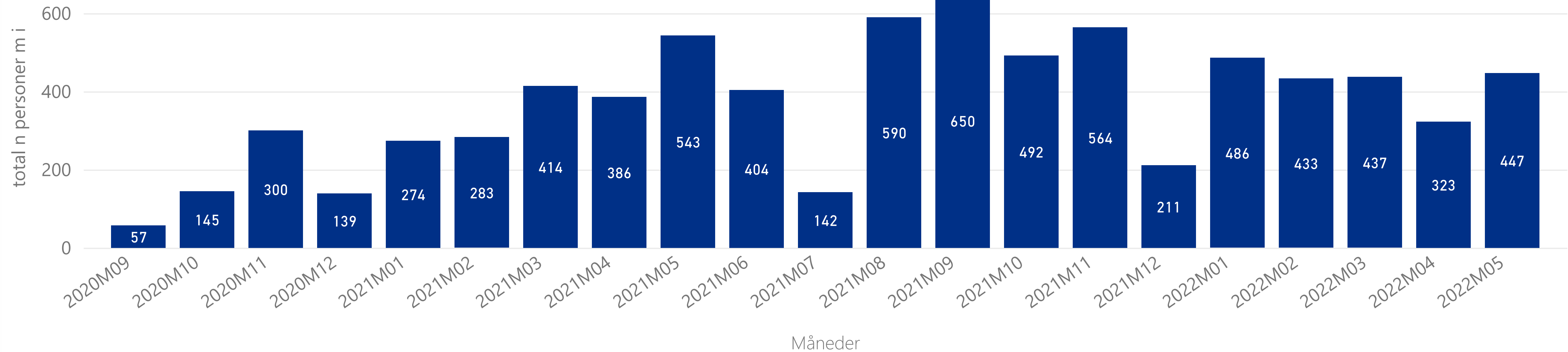
Antal unikke samtaler afholdt med personer omfattet af forsøg per a-kasse - per måned

Måneder	3F-A	BUPL-A	Dansk Metal-A	FOA-A	FTF-A	HK-A	MA-A	Min-A	SL-A	Total	
2022M05	0	1,107	61	378	537	626	506	430	72	180	3,897
2022M04	0	1,057	71	358	523	672	519	434	39	194	3,867
2022M03	0	1,635	106	466	571	1,001	655	577	59	246	5,316
2022M02	0	1,780	39	397	369	863	510	518	71	240	4,787
2022M01	0	2,687	121	498	682	1,291	675	588	73	280	6,895
2021M12	0	1,878	42	375	418	579	452	340	48	130	4,262
2021M11	0	1,638	61	467	525	598	464	473	55	178	4,459
2021M10	0	1,558	59	480	659	690	433	474	55	194	4,602
2021M09	0	1,847	93	758	719	1,107	504	1,557	68	313	6,966
2021M08	0	1,389	106	403	568	822	750	693	91	188	5,010
2021M07	0	1,223	129	467	402	1,246	634	724	67	194	5,086
2021M06	0	1,240	207	517	375	1,401	810	628	97	220	5,501
Total	0	34,768	1,677	10,176	11,118	18,044	13,122	11,125	1,390	4,248	105,668

Tema 3- Indsats



Måling 3.1 – Tilbud og indsatser i forsøgsperioden - antal personer, som påbegyndte et tilbud eller en indsats i forsøgsperioden - per måned



Antal personer, som påbegyndte et tilbud eller en indsats i forsøgsperioden fordelt på kategorier - september 2020 til og med indeværende måned

Indsatskategori	3F-A	BUPL-A	Dansk Metal-A	FOA-A	FTF-A	HK-A	MA-A	Min-A	SL-A	Total
Rådighedsafprøvende tilbud
Vejledning og Opkvalificering	1490	51	417	635	304	536	395	57	194	4079
6 ugers jobrettet uddannelse	1101	.	586	152	71	260	.	18	5	2199
Virksomhedspraktik	331	10	98	187	154	241	260	9	66	1356
Løntilskud	20	.	9	9	13	14	14	.	.	89
Total	2942	64	1110	983	542	1051	673	86	269	7720

Tilbud fordelt på kategorier - september 2020 til og med indeværende måned

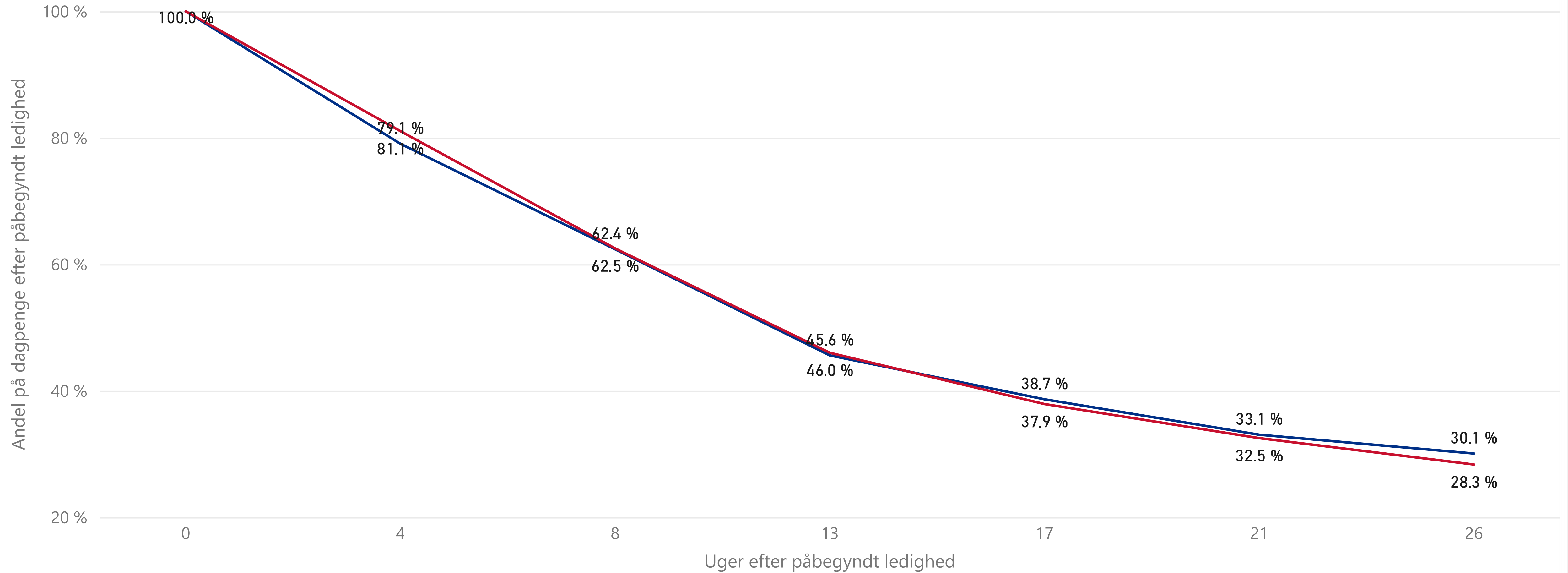
Indsatskategori	Fordeling mellem kategorier
Vejledning og Opkvalificering	53%
6 ugers jobrettet uddannelse	28%
Virksomhedspraktik	18%
Løntilskud	1%
Rådighedsafprøvende tilbud	0%
Total	100%

Tema 4 - Afgang fra ledighed



Måling 4.1 - Afgang fra dagpenge - Andel på dagpenge 0-26 uger efter påbegyndt ledighed - med tilbagefald til ydelsen - Periode: Personer påbegyndt ledighed i 3. kv. 2021

Population ● Forsøg ● Ikke-forsøg



Antal påbegyndte forløb i perioden

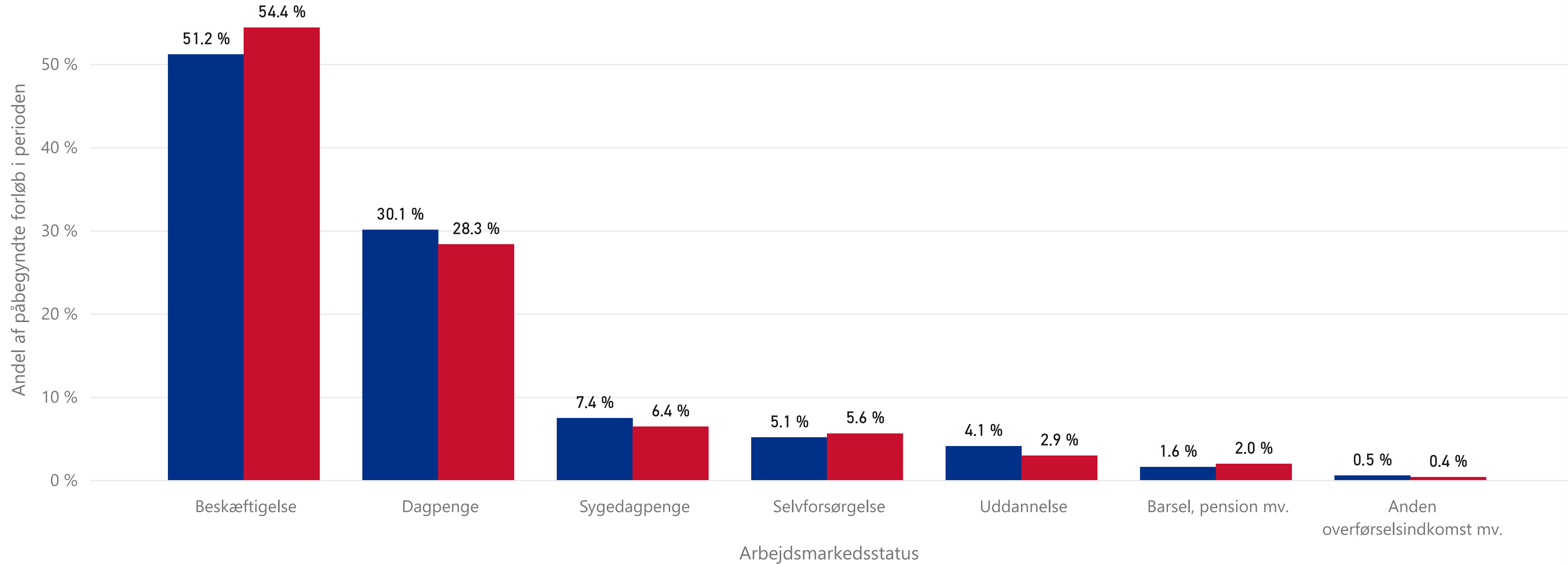
Population Total antal påbegyndte forløb i kvartalet

Forsøg	6,758
Ikke-forsøg	23,159
Total	29,917

Det er vigtigt at gøre opmærksom på, at opgørelsen er beskrivende statistik og ikke en opgørelse af effekt.

Måling 4.2 - Arbejdsmarkedsstatus 6 mdr. efter påbegyndt ledighed - Periode: Personer påbegyndt ledighed i 3. kv. 2021

Population ● Forsøg ● Ikke-forsøg



Antal påbegyndte forløb i perioden

Population Total antal påbegyndte forløb i kvartalet

Forsøg	6,758
Ikke-forsøg	23,159
Total	29,917

Det er vigtigt at gøre opmærksom på, at opgørelsen er beskrivende statistik og ikke en opgørelse af effekt.



Bilag



Bilag 1 - Visitation til og fra forsøget - antal påbegyndte og afsluttede forløb per kommune - maj 2022

Opgørelserne er diskretionerede. Såfremt der er to eller færre personer i en given kombination er antallet erstatet med tegnet *

Visitation - Antal påbegyndte forløb per kommune fordelt på a-kasser - maj 2022

Kommune / A-kasse	3F-A	BUPL-A	Dansk Metal-A	FOA-A	FTF-A	HK-A	MA-A	Min-A	SL-A	Hovedtotal
Albertslund			*	*	*				*	4
Assens	5		*		5 *	*			*	15
Billund	7		*	*					*	9
Bornholm	*		*	*					*	3
Brøndby			*		5 *				*	7
Dragør			*	*	*			*	*	*
Egedal			*	*		5			*	9
Esbjerg	17			3	13				3	36
Fanø	*		*	*					*	*
Favrskov	6		*	*	*	*			*	12
Faxe	5			3 *			4		*	15
Fredericia	7 *			3 *			5		*	18
Frederiksberg	*		*		3	10		11	*	27
Frederikssund			*	*					*	4
Furesø			*	*					*	3
Faaborg-Midtfyn	5		*		6	3 *			*	19
Gentofte			*	*		4		*	*	6
Gladsaxe			*		5			*	*	7
Glostrup			*	*	*				*	*
Greve	4		*		7		6		3 *	21
Guldborgsund	7			3	9		6			3
Haderslev	7		*	*					*	11
Halsnæs			*	*					*	4
Hedensted	11		*		4	3			*	19
Helsingør			*	*					*	3

Herlev		*	*	*				*		3
Herning	11		5	5		7		*		29
Hillerød		*	*					*	*	
Holbæk		*	*			4		*		8
Holstebro	12	*	*			5			4	24
Horsens	16	*		3	4			*		26
Hvidovre		*		5 *				*		10
Høje-Taastrup		*		3 *			*	*		7
Hørsholm		*	*	*				*	*	
Ikast-Brande	4	*	*			5		*		12
Ishøj		*		4 *			*	*		6
Kalundborg		*		6		8		*		14
Kerteminde	5	*		4 *		3		*		13
Kolding	13 *	*	*					*		20
København		13	5	39	86		107		7	257
Køge	8	*	*			8		*		19
Langeland	3	*	*		*			*		4
Lejre	3	*	*		*			*		8
Lemvig	6	*	*		*			*		10
Lolland	14	*		5		4		*		26
Lyngby-Taarbæk		*	*	*				6 *		10
Middelfart	*	*	*			4		*		8
Norddjurs	7	*		4 *		8		*		21
Nordfyns	4	*	*	*		3		*		12
Nyborg	*	*		3 *	*				3	10
Næstved	13	*		4		6			3	28
Odder	4	*	*	*	*			*		7
Odense	22		6	11	21	20	10	*		91
Odsherred		*		4	*			*		7
Randers	21		5	8	9	8		*		52
Ringkøbing-Skjern	13	*	*			5		*		22
Ringsted	8	*		6		7		*		21
Roskilde	6	*		6		13		*		27

Rudersdal		*	*	*				*		3
Rødovre		*	*	*				3 *		6
Samsø	*	*	*		*			*	*	
Silkeborg	14	*		10 *		6		*		33
Skanderborg	5	*		3	3	7		*		20
Skive	5	*	*		*			*		7
Slagelse	*		3	3		10			5	21
Solrød	3	*	*			3		*		9
Sorø	3	*	*			3			5	14
Stevns	*	*	*		*			*		3
Struer	4	*		3	*			*		8
Svendborg	8	*	*		5	5			3	24
Syddjurs	11	*	*		3	3		*		21
Sønderborg	10	*		6				*		19
Tønder	5	*	*					*		6
Tårnby		*		3	4			3 *		12
Vallensbæk		*	*	*			*	*	*	
Varde	11	*		4				*		17
Vejen	8	*	*					*		8
Vejle	17 *		4 *						3	27
Viborg	12		3	8 *		7		*		33
Vordingborg	5	*	*		*			*		11
Ærø	*	*	*		*			*	*	
Aabenraa	10	*		4				*		16
Aarhus	30	5	4	14	21	21	41		4	140
Hovedtotal	442	24	101	284	209	219	169	20	92	1560

Visitation - Antal afsluttede forløb fordelt på afslutningsårsager per kommune fordelt på a-kasser - maj 2022

Kommune / A-kasse	3F-A	BUPL-A	Dansk Metal-A	FOA-A	FTF-A	HK-A	MA-A	Min-A	SL-A	Hovedtotal
Albertslund			3 *	*					*	6
Behov for tidlig indsats		*	*	*				*	*	
Forsøgsperiode afsluttet			3 *	*				*		5
Øvrige		*	*	*				*	*	

Assens		7	*		5 *		5		*		19
Behov for tidlig indsats	*		*	*	*	*		*	*		
Forsøgsperiode afsluttet		4	*	*	*		4		*		12
Øvrige		3	*		3 *	*			*		7
Billund	*		*	*					*		3
Behov for tidlig indsats	*		*	*					*	*	
Forsøgsperiode afsluttet	*		*	*					*	*	
Øvrige	*		*	*					*		3
Bornholm		10	*	*					*		14
Behov for tidlig indsats	*		*	*					*	*	
Forsøgsperiode afsluttet		6	*	*					*		8
Øvrige		4	*	*					*		6
Brøndby			*		3 *				*		6
Behov for tidlig indsats			*	*	*				*	*	
Forsøgsperiode afsluttet			*	*	*				*		4
Øvrige			*	*	*				*	*	
Dragør			*	*	*		*		*	*	
Behov for tidlig indsats			*	*	*		*		*	*	
Forsøgsperiode afsluttet			*	*	*		*		*	*	
Øvrige			*	*	*		*		*	*	
Egedal			*	*	*				*		4
Behov for tidlig indsats			*	*	*				*	*	
Forsøgsperiode afsluttet			*	*	*				*		4
Øvrige			*	*	*				*	*	
Esbjerg		17		4	5					4	30
Behov for tidlig indsats	*		*	*					*	*	
Forsøgsperiode afsluttet		15	*		3					4	24
Øvrige	*		*	*					*		6
Fanø	*		*	*					*	*	
Behov for tidlig indsats	*		*	*					*	*	
Forsøgsperiode afsluttet	*		*	*					*	*	
Øvrige	*		*	*					*	*	
Favrskov		13	*		3 *	*			*		20

Behov for tidlig indsats	*		*	*	*	*		*	*	
Forsøgsperiode afsluttet		6	*	*	*	*		*		11
Øvrige		6	*	*	*	*		*		8
Faxe		3	*	*			5	*		12
Behov for tidlig indsats	*		*	*		*		*	*	
Forsøgsperiode afsluttet		3	*	*			4	*		11
Øvrige	*		*	*		*		*	*	
Fredericia		17	*		4	6	*		4	33
Behov for tidlig indsats	*	*	*	*		*		*	*	
Forsøgsperiode afsluttet		15	*	*		*			3	22
Øvrige	*	*	*		4	*		*		9
Frederiksberg			4	*	3	14		14	3	40
Behov for tidlig indsats		*	*	*	*	*	*	*	*	
Forsøgsperiode afsluttet			3	*		14		13	3	37
Øvrige		*	*	*	*	*	*	*		3
Frederikssund			*		3			*		4
Behov for tidlig indsats			*	*				*	*	
Forsøgsperiode afsluttet			*		3			*		4
Øvrige			*	*				*	*	
Furesø			*	*				*		3
Behov for tidlig indsats			*	*				*	*	
Forsøgsperiode afsluttet			*	*				*	*	
Øvrige			*	*				*	*	
Faaborg-Midtfyn		13	*		4	*			3	22
Behov for tidlig indsats	*		*	*	*	*		*	*	
Forsøgsperiode afsluttet		13	*		3	*		*		18
Øvrige	*		*	*	*	*		*		4
Gentofte			*	*		3		3	*	8
Behov for tidlig indsats			*	*	*		*	*	*	
Forsøgsperiode afsluttet			*	*		3		*	*	7
Øvrige			*	*	*		*	*	*	
Gladsaxe			*	*				*	*	7
Behov for tidlig indsats			*	*				*	*	*

Forsøgsperiode afsluttet		*	*			*	*		5
Øvrige		*	*			*	*	*	
Glostrup		*	*	*			*		5
Behov for tidlig indsats		*	*	*			*	*	
Forsøgsperiode afsluttet		*	*	*			*	*	4
Øvrige		*	*	*			*	*	
Greve	4	*		5	9		3	*	23
Behov for tidlig indsats	*	*	*		*	*	*	*	
Forsøgsperiode afsluttet	4	*	*		6	*	*	*	16
Øvrige	*	*		3	3	*	*	*	7
Guldborgsund	19	*		5	8		*		35
Behov for tidlig indsats	*	*	*		*		*	*	
Forsøgsperiode afsluttet	16	*		5	7		*	*	30
Øvrige	3	*	*		*		*	*	5
Haderslev	6	*	*					4	13
Behov for tidlig indsats	*	*	*				*	*	
Forsøgsperiode afsluttet	5	*	*					4	12
Øvrige	*	*	*				*	*	
Halsnæs		*	*				*		3
Behov for tidlig indsats		*	*				*	*	
Forsøgsperiode afsluttet		*	*				*	*	
Øvrige		*	*				*	*	
Hedensted	6	*	*	*			*		9
Behov for tidlig indsats	*	*	*	*			*	*	
Forsøgsperiode afsluttet	6	*	*	*			*		8
Øvrige	*	*	*	*			*	*	
Helsingør		*	*					4	6
Behov for tidlig indsats		*	*				*	*	
Forsøgsperiode afsluttet		*	*					3	3
Øvrige		*	*				*	*	3
Herlev		*	*	*			*	*	
Behov for tidlig indsats		*	*	*			*	*	
Forsøgsperiode afsluttet		*	*	*			*	*	

Øvrige		*	*	*		*	*
Herning	10	*		4	9		6
Behov for tidlig indsats	*	*	*		*	*	*
Forsøgsperiode afsluttet	6	*		3	3		4
Øvrige	4	*	*		6	*	
Hillerød		*		4		*	5
Behov for tidlig indsats		*	*			*	*
Forsøgsperiode afsluttet		*	*			*	*
Øvrige		*		3		*	3
Holbæk			3	3	6	*	14
Behov for tidlig indsats		*	*		*	*	*
Forsøgsperiode afsluttet			3 *		6	*	12
Øvrige		*	*		*	*	*
Holstebro	13	*		4	*	*	20
Behov for tidlig indsats	*	*	*		*	*	*
Forsøgsperiode afsluttet	9	*		3	*	*	13
Øvrige	4	*	*		*	*	7
Horsens	16	*		5	5	*	28
Behov for tidlig indsats	*	*	*	*		*	*
Forsøgsperiode afsluttet	14	*	*		3	*	19
Øvrige	*	*		3 *		*	9
Hvidovre			4 *		3	*	9
Behov for tidlig indsats		*	*	*		*	*
Forsøgsperiode afsluttet			3 *	*		*	7
Øvrige		*	*	*		*	*
Høje-Taastrup		*		7	3	*	14
Behov for tidlig indsats		*	*	*		*	*
Forsøgsperiode afsluttet		*		6	3	*	10
Øvrige		*	*	*		*	4
Hørsholm		*	*	*		*	*
Behov for tidlig indsats		*	*	*		*	*
Forsøgsperiode afsluttet		*	*	*		*	*
Øvrige		*	*	*		*	*

Ikast-Brande	10	*	*		3		*	15
Behov for tidlig indsats	*	*	*		*		*	3
Forsøgsperiode afsluttet	8	*	*		*		*	11
Øvrige	*	*	*		*		*	*
Ishøj		*	*	*		*	*	4
Behov for tidlig indsats		*	*	*		*	*	*
Forsøgsperiode afsluttet		*	*	*		*	*	4
Øvrige		*	*	*		*	*	*
Kalundborg		*		3	*		*	6
Behov for tidlig indsats		*	*		*		*	*
Forsøgsperiode afsluttet		*	*		*		*	4
Øvrige		*	*		*		*	*
Kerteminde	3	*	*	*	*		*	8
Behov for tidlig indsats	*	*	*	*	*		*	*
Forsøgsperiode afsluttet	3	*	*	*	*		*	7
Øvrige	*	*	*	*	*		*	*
Kolding	19	*		7			*	29
Behov for tidlig indsats	*	*	*				*	*
Forsøgsperiode afsluttet	17	*		6			*	25
Øvrige	*	*	*				*	4
København		18	*	32	130	105		26
Behov for tidlig indsats	*	*	*	*	*	*	*	*
Forsøgsperiode afsluttet		7	*	22	115	92		23
Øvrige		11	*	10	15	13		3
Køge	13	*		4		6	*	25
Behov for tidlig indsats	*	*	*		*		*	*
Forsøgsperiode afsluttet	10	*		3		5	*	20
Øvrige	3	*	*		*		*	4
Langeland	*	*	*		*		*	*
Behov for tidlig indsats	*	*	*		*		*	*
Forsøgsperiode afsluttet	*	*	*		*		*	*
Øvrige	*	*	*		*		*	*
Lejre	5	*	*		*		*	7

Behov for tidlig indsats	*		*	*	*	*	*	*
Forsøgsperiode afsluttet		5	*	*	*	*	*	7
Øvrige	*		*	*	*	*	*	
Lemvig		3	*	*	*	*	*	5
Behov for tidlig indsats	*		*	*	*	*	*	
Forsøgsperiode afsluttet	*		*	*	*	*	*	3
Øvrige	*		*	*	*	*	*	
Lolland		21	*	*		3	*	27
Behov for tidlig indsats	*		*	*	*	*	*	
Forsøgsperiode afsluttet		16	*	*	*	*	*	21
Øvrige		5	*	*	*	*	*	6
Lyngby-Taarbæk			*	*	*		6	8
Behov for tidlig indsats			*	*	*	*	*	
Forsøgsperiode afsluttet			*	*	*		4	6
Øvrige			*	*	*	*	*	
Middelfart		8	*		3	*	*	13
Behov for tidlig indsats	*		*	*	*	*	*	
Forsøgsperiode afsluttet		5	*	*	*	*	*	8
Øvrige		3	*	*	*	*	*	4
Norddjurs		7	*	*	*	*	*	16
Behov for tidlig indsats	*		*	*	*	*	*	
Forsøgsperiode afsluttet		5	*	*	*	*	*	13
Øvrige	*		*	*	*	*	*	
Nordfyns		4	*	*	*	*	*	8
Behov for tidlig indsats	*		*	*	*	*	*	
Forsøgsperiode afsluttet		3	*	*	*	*	*	6
Øvrige	*		*	*	*	*	*	
Nyborg		5	*	*	*	*		12
Behov for tidlig indsats	*		*	*	*	*	*	
Forsøgsperiode afsluttet		3	*	*	*	*		9
Øvrige	*		*	*	*	*		3
Næstved		12		3	4		10	33
Behov for tidlig indsats	*		*	*	*	*	*	

Forsøgsperiode afsluttet	9	*		4		8		3	26
Øvrige	*	*	*		*		*		5
Odder	3	*	*	*	*	*	*		6
Behov for tidlig indsats	*	*	*	*	*	*	*	*	
Forsøgsperiode afsluttet	*	*	*	*	*	*	*	*	4
Øvrige	*	*	*	*	*	*	*	*	
Odense	29		4	9	28	31	12	3	116
Behov for tidlig indsats	*	*	*	*	*	*	*	*	
Forsøgsperiode afsluttet	24		3	5	25	21	9	3	90
Øvrige	5	*		3	3	9	3	*	24
Odsherred		*	*		*			*	4
Behov for tidlig indsats		*	*		*			*	
Forsøgsperiode afsluttet		*	*		*			*	3
Øvrige		*	*		*			*	
Randers	22	*		4	10	11		*	49
Behov for tidlig indsats	*	*	*	*	*	*	*	*	
Forsøgsperiode afsluttet	18	*		4	8	8		*	39
Øvrige	*	*	*	*		3		*	8
Ringkøbing-Skjern	21	*	*		*			*	25
Behov for tidlig indsats	*	*	*		*			*	
Forsøgsperiode afsluttet	17	*	*		*			*	19
Øvrige	4	*	*		*			*	6
Ringsted	4	*	*			3		*	11
Behov for tidlig indsats	*	*	*		*			*	
Forsøgsperiode afsluttet	3	*	*			3		*	9
Øvrige	*	*	*		*			*	
Roskilde	7	*	*			10		5	25
Behov for tidlig indsats	*	*	*		*			*	
Forsøgsperiode afsluttet	7	*	*			7		5	22
Øvrige	*	*	*			3		*	3
Rudersdal		*	*		3			*	5
Behov for tidlig indsats		*	*	*				*	
Forsøgsperiode afsluttet		*	*			3		*	5

Øvrige		*	*	*			*	*
Rødovre		*	*		4		6	16
Behov for tidlig indsats		*	*	*			*	*
Forsøgsperiode afsluttet		*	*		3		5	11
Øvrige		*	*	*			*	5
Samsø	*	*	*		*		*	*
Behov for tidlig indsats	*	*	*		*		*	*
Forsøgsperiode afsluttet	*	*	*		*		*	*
Øvrige	*	*	*		*		*	*
Silkeborg	16	*	*		6	3	*	31
Behov for tidlig indsats	*	*	*	*	*		*	*
Forsøgsperiode afsluttet	14	*	*		4	3	*	24
Øvrige	*	*	*	*	*		*	6
Skanderborg	5	*	*		4	4	*	16
Behov for tidlig indsats	*	*	*	*	*		*	*
Forsøgsperiode afsluttet	3	*	*		4	4	*	13
Øvrige	*	*	*	*	*		*	*
Skive	10		3	*		3	*	18
Behov for tidlig indsats	*	*	*		*		*	*
Forsøgsperiode afsluttet	9	*	*		*		*	14
Øvrige	*	*	*		*		*	4
Slagelse		5	*		4	10		24
Behov for tidlig indsats	*	*	*		*		*	*
Forsøgsperiode afsluttet		4	*		4	9		21
Øvrige	*	*	*		*		*	3
Solrød	*	*	*			3	*	4
Behov for tidlig indsats	*	*	*		*		*	*
Forsøgsperiode afsluttet	*	*	*			3	*	3
Øvrige	*	*	*		*		*	*
Sorø	5	*	*			3	*	10
Behov for tidlig indsats	*	*	*		*		*	*
Forsøgsperiode afsluttet	5	*	*		*		*	9
Øvrige	*	*	*		*		*	*

Stevns	8	*		3	*		*	13
Behov for tidlig indsats	*	*	*	*	*	*	*	
Forsøgsperiode afsluttet	7	*		3	*		*	12
Øvrige	*	*	*	*	*	*	*	
Struer	6	*	*	*	*		*	9
Behov for tidlig indsats	*	*	*	*	*	*	*	
Forsøgsperiode afsluttet	6	*	*	*	*		*	9
Øvrige	*	*	*	*	*	*	*	
Svendborg	19		4	*	6	5		39
Behov for tidlig indsats	*	*	*	*	*	*	*	
Forsøgsperiode afsluttet	17		4	*	5	4		34
Øvrige	*	*	*	*	*	*	*	5
Syddjurs	6	*	*	*	*	*	*	12
Behov for tidlig indsats	*	*	*	*	*	*	*	
Forsøgsperiode afsluttet	*	*	*	*	*	*	*	6
Øvrige	*	*	*	*	*	*	*	4
Sønderborg	6		4	4			*	15
Behov for tidlig indsats	*	*	*				*	
Forsøgsperiode afsluttet	3	*		3			*	8
Øvrige	3		3	*			*	7
Tønder	4	*	*				*	7
Behov for tidlig indsats	*	*	*				*	
Forsøgsperiode afsluttet	3	*	*				*	4
Øvrige	*	*	*				*	3
Tårnby		*		3	3		8	15
Behov for tidlig indsats		*	*	*		*	*	
Forsøgsperiode afsluttet		*	*		3		6	10
Øvrige		*	*	*		*	*	5
Vallensbæk		*	*	*		*	*	3
Behov for tidlig indsats		*	*	*		*	*	
Forsøgsperiode afsluttet		*	*	*		*	*	
Øvrige		*	*	*		*	*	
Varde	9	*	*				*	11

Bilag 2 - Antal personer m. fuld forsøgsperiode i a-kassen, som har modtaget to eller flere individuelle jobsamtaler i løbet af forsøgsperioden (Ja/Nej) - sep. 2020 til og med maj 2022

Opgørelserne er diskretionerede. Såfremt der er to eller færre personer i en given kombination er antallet erstatet med tegnet *

Kommune	3F-A	BUPL-A	DM-A	FOA-A	FTF-A	HK-A	MA-A	Min-A	SL-A	Hovedtotal
Albertslund				10	17	33			3	63
Ja				10	13	32			*	56
Nej			*		4 *				*	7
Assens	50			8	10	13	26		6	113
Ja	46			7	7	12	23		4	99
Nej	4		*		3 *		3		*	14
Billund	27		*		3				*	32
Ja	23		*	*					*	27
Nej	4		*	*					*	5
Bornholm	68			18	10				*	98
Ja	64			16	7				*	87
Nej	4		*		3				*	11
Brøndby				12	25	35			*	74
Ja				12	17	34			*	65
Nej			*		8 *				*	9
Dragør				3	7	9			14 *	33
Ja			*		5	9			13 *	29
Nej			*	*	*		*		*	4
Egedal				13	8	34			*	57
Ja				13	7	33			*	55
Nej			*	*	*				*	*
Esbjerg	148			29	39				13	229
Ja	146			25	34				7	212
Nej	*			4	5				6	17
Fanø	3		*	*					*	5
Ja	3		*	*					*	5
Nej	*		*	*					*	*
Favrskov	59			8	12	22	40		4	145

Ja	54		7	10	20	31		4	126
Nej	5	*	*	*		9		*	19
Faxe	43		8	27		45		7	130
Ja	37		8	23		38		7	113
Nej	6	*		4		7		*	17
Fredericia	59	7	16	15		48		4	149
Ja	45	6	16	11		42		*	122
Nej	14 *	*		4		6		*	27
Frederiksberg		13	14	23	136	170		6	362
Ja		6	14	19	115	151		5	310
Nej		7 *		4	21	19		*	52
Frederikssund			4	20				8	32
Ja			4	18				8	30
Nej		*	*					* *	
Furesø		*		8				*	12
Ja		*		6				*	10
Nej		*	*					* *	
Faaborg-Mid	73		18	15	38	39		9	192
Ja	68		17	12	36	38		8	179
Nej	5	*		3 *	*			*	13
Gentofte			3	9	54			33	103
Ja			3	7	49			31	94
Nej		*	*		5		*	*	9
Gladsaxe			9	27				41	83
Ja			9	21				37	73
Nej		*		6				4 *	10
Glostrup			8	6	25			3	42
Ja			7	4	25			*	37
Nej		*	*	*				*	5
Greve	41		10	16		65		19 *	153
Ja	33		8	13		58		17 *	130
Nej	8	*		3		7	*	*	23
Guldborgsun	85		11	36		63		7	202

Ja	76		10	28	54		7	175
Nej	9	*		8	9		*	27
Haderslev	61		16	16			7	100
Ja	55		16	16			4	91
Nej	6	*	*				3	9
Halsnæs			11	14			3	28
Ja			11	10			*	23
Nej		*		4			*	5
Hedensted	64		4	14	16		3	101
Ja	60		4	10	15		*	91
Nej	4	*		4	*		*	10
Helsingør			9	20			8	37
Ja			9	12			8	29
Nej		*		8			*	8
Herlev			9	19	19		*	48
Ja			9	17	18		*	45
Nej		*	*	*			*	3
Herning	66		16	31	72		8	193
Ja	58		13	26	65		8	170
Nej	8		3	5	7		*	23
Hillerød			5	12			*	19
Ja			5	8			*	15
Nej		*		4			*	4
Holbæk			16	34	75		6	131
Ja			15	27	61		6	109
Nej		*		7	14		*	22
Holstebro	69		14	24	43		*	152
Ja	68		14	23	39		*	145
Nej	*	*	*		4		*	7
Horsens	96		18	10	74		6	204
Ja	84		18	8	64		4	178
Nej	12	*	*		10		*	26
Hvidovre			15	32	50		3	100

Ja			14	23	46			3	86
Nej		*		9	4			*	14
Høje-Taastrup			12	41	51			32	3
Ja			12	28	47			31	121
Nej		*		13	4		*	*	18
Hørsholm		*	*		13			*	16
Ja		*	*		11			*	14
Nej		*	*	*				*	*
Ikast-Brandø	43		6	13				3	84
Ja	38		6	8	17			3	72
Nej	5	*		5	*			*	12
Ishøj			10	21	25			15	4
Ja			10	15	24			14	66
Nej		*		6	*		*	*	9
Kalundborg			8	26				40	4
Ja			6	23	32			4	65
Nej		*		3	8			*	13
Kerteminde	36		14	8	16	22		3	99
Ja	32		13	7	14	21		3	90
Nej	4	*	*	*	*			*	9
Kolding	90	15	17	32				5	159
Ja	80	13	17	28				*	139
Nej	10	*	*	4				4	20
København		90	72	328	1233	1373		69	3165
Ja		71	70	264	1061	1233		64	2763
Nej		19	*	64	172	140		5	402
Køge	53		9	31		74		*	168
Ja	47		9	23	63			*	143
Nej	6	*		8	11			*	25
Langeland	23	*		4	5			*	34
Ja	23	*		4	5			*	34
Nej	*	*	*		*			*	*
Lejre	21		5	11	20			*	58

Ja	17		5	9	17		*		49
Nej	4	*	*		3		*		9
Lemvig	38		7	5	3			3	56
Ja	35		6	4	3			3	51
Nej	3	*	*		*		*		5
Lolland	80		14	18	34			6	152
Ja	77		14	14	31			5	141
Nej	3	*		4	3		*		11
Lyngby-Taarbæk		*		8	40		30	5	85
Ja		*		8	36		30	4	80
Nej		*	*		4		*	*	5
Middelfart	48		5	19	18			7	97
Ja	44		4	15	17			6	86
Nej	4	*		4	*		*		11
Norddjurs	57		18	14	22	39		5	155
Ja	56		18	10	21	34		5	144
Nej	*	*		4	*	5		*	11
Nordfyns	61		8	14	19	14		3	119
Ja	59		7	13	17	13		*	111
Nej	*	*	*	*	*	*		*	8
Nyborg	34		16	3	16	16		8	93
Ja	33		15	*	15	15		5	85
Nej	*	*	*	*	*	*		3	8
Næstved	91		21	39	98			16	265
Ja	83		20	33	84			15	235
Nej	8	*		6	14		*		30
Odder	11	*		7	14	12		4	50
Ja	9	*		6	14	9		3	42
Nej	*	*	*	*		3		*	8
Odense	203		77	60	261	287	265	25	1178
Ja	184		77	52	240	269	231	21	1074
Nej	19	*		8	21	18	34	4	104
Odsherred			8	24		23		6	61

Ja			7	19	19		4	49
Nej		*		5	4		*	12
Randers	132		20	50	82	109	9	402
Ja	123		18	35	76	90	7	349
Nej	9	*		15	6	19	*	53
Ringkøbing-S	106		17	8	19		3	153
Ja	97		17	7	17		3	141
Nej	9	*	*		*		*	12
Ringsted	43		11	16	50		*	122
Ja	38		10	12	41		*	102
Nej	5	*		4	9		*	20
Roskilde	58		21	28	106		12	225
Ja	51		20	17	86		11	185
Nej	7	*		11	20		*	40
Rudersdal			7	4	31		3	45
Ja			7 *		26		3	38
Nej		*	*		5		*	7
Rødovre			10	29	53		22 *	116
Ja			10	24	50		21 *	107
Nej		*		5	3	*	*	9
Samsø	21	*		3	*		*	27
Ja	19	*	*		*		*	24
Nej	*	*	*		*		*	3
Silkeborg	73		13	27	78	69	14	274
Ja	65		12	22	70	58	13	240
Nej	8	*		5	8	11	*	34
Skanderborg	36		3	13	40	49	9	150
Ja	32	*		10	35	43	9	131
Nej	4	*		3	5	6	*	19
Skive	54		7	7	30		*	100
Ja	53		7	7	27		*	95
Nej	*	*	*		3		*	5
Slagelse		18	20	40	96		15	189

Ja		16	19	35	73		14	157	
Nej	*	*		5	23		*	32	
Solrød	8		4	9	31		*	54	
Ja	8		4	7	28		*	49	
Nej	*	*	*		3		*	5	
Sorø	34		4	7	16		6	67	
Ja	30		3	6	14		5	58	
Nej	4	*	*		*		*	9	
Stevns	28		9	21	26		4	88	
Ja	26		9	16	21		3	75	
Nej	*	*		5	5		*	13	
Struer	39		8	5	16		3	71	
Ja	39		7	5	13		3	67	
Nej	*	*	*		3		*	4	
Svendborg	73		23	14	48	44	9	211	
Ja	64		22	13	46	44	4	193	
Nej	9	*	*	*	*		5	18	
Syddjurs	58		13	8	36	35	4	154	
Ja	49		12	7	34	32	4	138	
Nej	9	*	*	*	3		*	16	
Sønderborg	29		24	36			4	93	
Ja	28		24	34			*	87	
Nej	*	*	*				3	6	
Tønder	65		7	8			*	81	
Ja	63		6	7			*	77	
Nej	*	*	*				*	4	
Tårnby			14	26	61		39	3	143
Ja			14	19	57		36	3	129
Nej		*		7	4		3	*	14
Vallensbæk		*		8	18		10	*	39
Ja		*		6	16		9	*	32
Nej		*	*	*		*	*	*	7
Varde	49		6	12			*	69	

Ja	47		6	7				*		62
Nej	*	*		5				*		7
Vejen	44		9	14					4	71
Ja	40		9	10					3	62
Nej	4	*		4				*		9
Vejle	107	14	15	25					23	184
Ja	98	13	15	16					18	160
Nej	9 *	*		9					5	24
Viborg	90		21	15	34	93			8	261
Ja	87		20	13	30	86			8	244
Nej	3	*	*		4	7		*		17
Vordingborg	56		10	15		34			13	128
Ja	52		10	14		31			12	119
Nej	4	*	*			3		*		9
Ærø	6	*	*			*		*		8
Ja	5	*	*			*		*		6
Nej	*	*	*			*		*	*	
Aabenraa	87		15	19					11	132
Ja	84		15	18					7	124
Nej	3	*	*						4	8
Aarhus	254	73	65	74	550	433	832		42	2323
Ja	193	44	65	46	492	366	749		36	1991
Nej	61	29 *		28	58	67	83		6	332
Hovedtotal	3451	230	1053	1829	3299	2497	2640	255	534	15788

Bilag 3a: Antal personer der indgår i opgørelsen af fokusmål				Bilag 3b: Totalopgørelse. Antal personer			
Antal personer m. fuld forsøgsperiode i a-kassen, som har modtaget to eller flere individuelle jobsamtaler i løbet af forsøgsperioden (Ja/Nej) - september 2020 til og med maj 2022.				Antal personer m. fuld forsøgsperiode i a-kassen, som har modtaget to eller flere individuelle jobsamtaler i løbet af forsøgsperioden (Ja/Nej) - september 2020 til og med maj 2022.			
Opgørelsen er diskretioneret. Såfremt der er to eller færre personer i en given kombination er antallet erstattet med tegnet *. Ligeledes er observationen 0 erstattet med *.				Opgørelsen er diskretioneret. Såfremt der er to eller færre personer i en given kombination er antallet erstattet med tegnet *. Ligeledes er observationen 0 erstattet med *.			
2020M09	*	*	*	2020M09	*	*	*
3F-A	*	*	*	3F-A	*	*	*
BUPL-A	*	*	*	BUPL-A	*	*	*
Dansk Met	*	*	*	Dansk Met	*	*	*
FOA-A	*	*	*	FOA-A	*	*	*
FTF-A	*	*	*	FTF-A	*	*	*
HK-A	*	*	*	HK-A	*	*	*
MA-A	*	*	*	MA-A	*	*	*
Min-A	*	*	*	Min-A	*	*	*
SL-A	*	*	*	SL-A	*	*	*
2020M10	*	*	*	2020M10	*	*	*
3F-A	*	*	*	3F-A	*	*	*
BUPL-A	*	*	*	BUPL-A	*	*	*
Dansk Met	*	*	*	Dansk Met	*	*	*
FOA-A	*	*	*	FOA-A	*	*	*
FTF-A	*	*	*	FTF-A	*	*	*
HK-A	*	*	*	HK-A	*	*	*
MA-A	*	*	*	MA-A	*	*	*
Min-A	*	*	*	Min-A	*	*	*
SL-A	*	*	*	SL-A	*	*	*
2020M11	383	62	445	2020M11	383	62	445
3F-A	*	*	3	3F-A	*	*	3
BUPL-A	*	*	4	BUPL-A	*	*	4
Dansk Met	29	12	41	Dansk Met	29	12	41
FOA-A	71	14	85	FOA-A	71	14	85
FTF-A	88	12	100	FTF-A	88	12	100
HK-A	79	8	87	HK-A	79	8	87
MA-A	77	6	83	MA-A	77	6	83
Min-A	9	3	12	Min-A	9	3	12
SL-A	27	3	30	SL-A	27	3	30
2020M12	990	142	1132	2020M12	990	142	1132
3F-A	131	19	150	3F-A	131	19	150
BUPL-A	6	5	11	BUPL-A	6	5	11
Dansk Met	89	11	100	Dansk Met	89	11	100
FOA-A	163	38	201	FOA-A	163	38	201
FTF-A	183	13	196	FTF-A	183	13	196
HK-A	181	20	201	HK-A	181	20	201
MA-A	182	22	204	MA-A	182	22	204

Min-A	15	10	25	Min-A	15	10	25
SL-A	40	4	44	SL-A	40	4	44
Periode fra januar til juni er udgået pga. suspension af dagpengeperioden.	2021M01	332	45	377			
	3F-A	252	37	289			
	BUPL-A *	*	*				
	Dansk Met	3 *		3			
	FOA-A	7 *		7			
	FTF-A	4 *		4			
	HK-A	54	5	59			
	MA-A	9 *		11			
	Min-A	*	*	*			
	SL-A	*	*	*			
	2021M02	30	3	33			
	3F-A *	*	*				
	BUPL-A *	*	*				
	Dansk Met *	*	*				
	FOA-A *	*	*				
	FTF-A *	*	*				
	HK-A	26	3	29			
	MA-A *	*	*				
	Min-A *	*	*				
	SL-A *	*	*				
	2021M03	6 *		6			
	3F-A *	*	*				
	BUPL-A *	*	*				
	Dansk Met *	*	*				
	FOA-A *	*	*				
FTF-A *	*	*					
HK-A	5 *		5				
MA-A *	*	*					
Min-A *	*	*					
SL-A *	*	*					
2021M04	7 *		8				
3F-A *	*	*					
BUPL-A *	*	*					
Dansk Met *	*	*					
FOA-A	4 *		4				
FTF-A *	*	*					
HK-A *	*		3				
MA-A *	*	*					
Min-A *	*	*					
SL-A *	*	*					
2021M05	*	*	*				
3F-A *	*	*					
BUPL-A *	*	*					
Dansk Met *	*	*					
FOA-A *	*	*					
FTF-A *	*	*					
HK-A *	*	*					
MA-A *	*	*					

				Min-A	*	*	*
				SL-A	*	*	*
				2021M06	*	*	*
				3F-A	*	*	*
				BUPL-A	*	*	*
				Dansk Met	*	*	*
				FOA-A	*	*	*
				FTF-A	*	*	*
				HK-A	*	*	*
				MA-A	*	*	*
				Min-A	*	*	*
				SL-A	*	*	*
2021M07	241	17	258	2021M07	241	17	258
3F-A	9 *		9	3F-A	9 *		9
BUPL-A	* *	*		BUPL-A	* *	*	
Dansk Met	* *	*		Dansk Met	* *	*	
FOA-A	59	14	73	FOA-A	59	14	73
FTF-A	78 *		79	FTF-A	78 *		79
HK-A	5 *		6	HK-A	5 *		6
MA-A	81 *		82	MA-A	81 *		82
Min-A	8 *		8	Min-A	8 *		8
SL-A	* *	*		SL-A	* *	*	
2021M08	468	20	488	2021M08	468	20	488
3F-A	149	5	154	3F-A	149	5	154
BUPL-A	* *	*		BUPL-A	* *	*	
Dansk Met	85 *		86	Dansk Met	85 *		86
FOA-A	42 *		44	FOA-A	42 *		44
FTF-A	65	6	71	FTF-A	65	6	71
HK-A	62	4	66	HK-A	62	4	66
MA-A	40 *		41	MA-A	40 *		41
Min-A	13 *		13	Min-A	13 *		13
SL-A	10 *		11	SL-A	10 *		11
2021M09	2501	308	2809	2021M09	2501	308	2809
3F-A	115	12	127	3F-A	115	12	127
BUPL-A	49	5	54	BUPL-A	49	5	54
Dansk Met	228 *		230	Dansk Met	228 *		230
FOA-A	238	75	313	FOA-A	238	75	313
FTF-A	710	87	797	FTF-A	710	87	797
HK-A	485	53	538	HK-A	485	53	538
MA-A	612	73	685	MA-A	612	73	685
Min-A	58 *		58	Min-A	58 *		58
SL-A	6 *		7	SL-A	6 *		7
2021M10	1917	242	2159	2021M10	1917	242	2159
3F-A	442	46	488	3F-A	442	46	488
BUPL-A	25	8	33	BUPL-A	25	8	33
Dansk Met	105 *		105	Dansk Met	105 *		105
FOA-A	204	39	243	FOA-A	204	39	243
FTF-A	392	39	431	FTF-A	392	39	431
HK-A	319	38	357	HK-A	319	38	357
MA-A	322	51	373	MA-A	322	51	373

Min-A	31 *		32	Min-A	31 *		32
SL-A	77	20	97	SL-A	77	20	97
2021M11	1187	165	1352	2021M11	1187	165	1352
3F-A	330	36	366	3F-A	330	36	366
BUPL-A	13	6	19	BUPL-A	13	6	19
Dansk Met	89	3	92	Dansk Met	89	3	92
FOA-A	95	28	123	FOA-A	95	28	123
FTF-A	211	31	242	FTF-A	211	31	242
HK-A	185	27	212	HK-A	185	27	212
MA-A	174	19	193	MA-A	174	19	193
Min-A	18 *		19	Min-A	18 *		19
SL-A	72	14	86	SL-A	72	14	86
2021M12	872	135	1007	2021M12	872	135	1007
3F-A	244	25	269	3F-A	244	25	269
BUPL-A	7	3	10	BUPL-A	7	3	10
Dansk Met	56 *		58	Dansk Met	56 *		58
FOA-A	97	27	124	FOA-A	97	27	124
FTF-A	159	33	192	FTF-A	159	33	192
HK-A	105	25	130	HK-A	105	25	130
MA-A	159	13	172	MA-A	159	13	172
Min-A	12 *		12	Min-A	12 *		12
SL-A	33	7	40	SL-A	33	7	40
2022M01	838	124	962	2022M01	838	124	962
3F-A	230	25	255	3F-A	230	25	255
BUPL-A	12	5	17	BUPL-A	12	5	17
Dansk Met	67	4	71	Dansk Met	67	4	71
FOA-A	95	29	124	FOA-A	95	29	124
FTF-A	147	19	166	FTF-A	147	19	166
HK-A	121	25	146	HK-A	121	25	146
MA-A	137	14	151	MA-A	137	14	151
Min-A	12 *		12	Min-A	12 *		12
SL-A	17	3	20	SL-A	17	3	20
2022M02	947	136	1083	2022M02	947	136	1083
3F-A	345	27	372	3F-A	345	27	372
BUPL-A	10	3	13	BUPL-A	10	3	13
Dansk Met	76	3	79	Dansk Met	76	3	79
FOA-A	71	30	101	FOA-A	71	30	101
FTF-A	174	30	204	FTF-A	174	30	204
HK-A	115	22	137	HK-A	115	22	137
MA-A	108	16	124	MA-A	108	16	124
Min-A	16 *		16	Min-A	16 *		16
SL-A	32	5	37	SL-A	32	5	37
2022M03	1063	167	1230	2022M03	1063	167	1230
3F-A	324	37	361	3F-A	324	37	361
BUPL-A	9 *		10	BUPL-A	9 *		10
Dansk Met	61 *		62	Dansk Met	61 *		62
FOA-A	123	37	160	FOA-A	123	37	160
FTF-A	228	31	259	FTF-A	228	31	259
HK-A	131	30	161	HK-A	131	30	161
MA-A	147	24	171	MA-A	147	24	171

Min-A	12 *		12	Min-A	12 *		12
SL-A	28	6	34	SL-A	28	6	34
2022M04	1107	170	1277	2022M04	1107	170	1277
3F-A	253	22	275	3F-A	253	22	275
BUPL-A	17	16	33	BUPL-A	17	16	33
Dansk Met	65	4	69	Dansk Met	65	4	69
FOA-A	83	28	111	FOA-A	83	28	111
FTF-A	295	29	324	FTF-A	295	29	324
HK-A	159	41	200	HK-A	159	41	200
MA-A	193	16	209	MA-A	193	16	209
Min-A	13 *		13	Min-A	13 *		13
SL-A	29	14	43	SL-A	29	14	43
2022M05	1021	139	1160	2022M05	1021	139	1160
3F-A	301	30	331	3F-A	301	30	331
BUPL-A	17	6	23	BUPL-A	17	6	23
Dansk Met	56 *		57	Dansk Met	56 *		57
FOA-A	96	20	116	FOA-A	96	20	116
FTF-A	205	28	233	FTF-A	205	28	233
HK-A	133	25	158	HK-A	133	25	158
MA-A	120	18	138	MA-A	120	18	138
Min-A	21 *		22	Min-A	21 *		22
SL-A	72	10	82	SL-A	72	10	82
Hovedtotal	13535	1827	15362	Hovedtotal	13912	1876	15788