

# Mere ansvar til a-kasser

FTF-A  
Monitorering  
Rapport – oktober 2021



## **Indholdsfortegnelse**

Side 1 – Forside

Side 2 – Indholdsfortegnelse

Side 4 - Samlet status på forsøg

Side 5 - Tema 1 – Visitation til og fra forsøget

- Måling 1.1 - Påbegyndte forløb i forsøget
- Måling 1.2 - Forsøgsperiode afsluttet inkl. afslutningsårsager
- Måling 1.3 - Personer omfattet af forsøg

Side 9 - Tema 2 – Kontaktføreløbet

- Måling 2.1 – Samtaler per deltager
- Måling 2.2 – Fokusmål for kontaktføreløbet
- Måling 2.3 – Antal samtaler i forsøget

Side 13 - Tema 3 – Tilbud mv.

- Måling 3.1 – Tilbud og indsatser i forsøget

## Visitation

Visitation til og fra forsøget.

Antal påbegyndte forløb i måneden	Antal afsluttede forløb i måneden
<b>233</b>	<b>515</b>
Antal personer omfattet af forsøget sidste uge i måneden	
<b>3,482</b>	

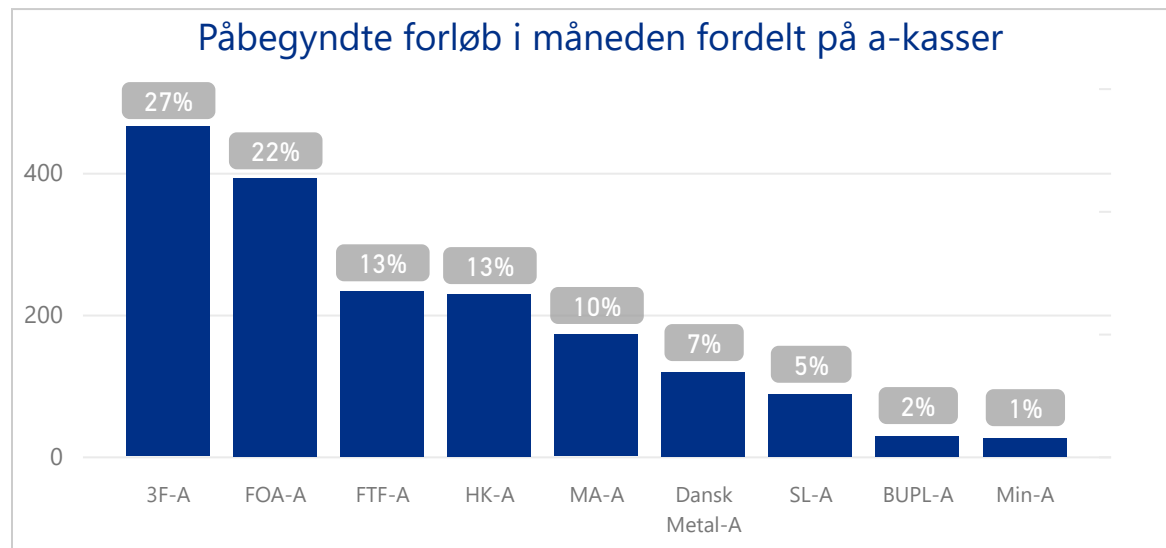
## Kontaktforløbet

Antal afholdte samtaler i forsøget i måneden

Antal unikke samtaler
<b>688</b>
Antal unikke samtaler per deltager - personer m. fuld forsøgsperiode
<b>3.3</b>

# Status på forsøget - oktober 2021

FTF-A



## Indsats

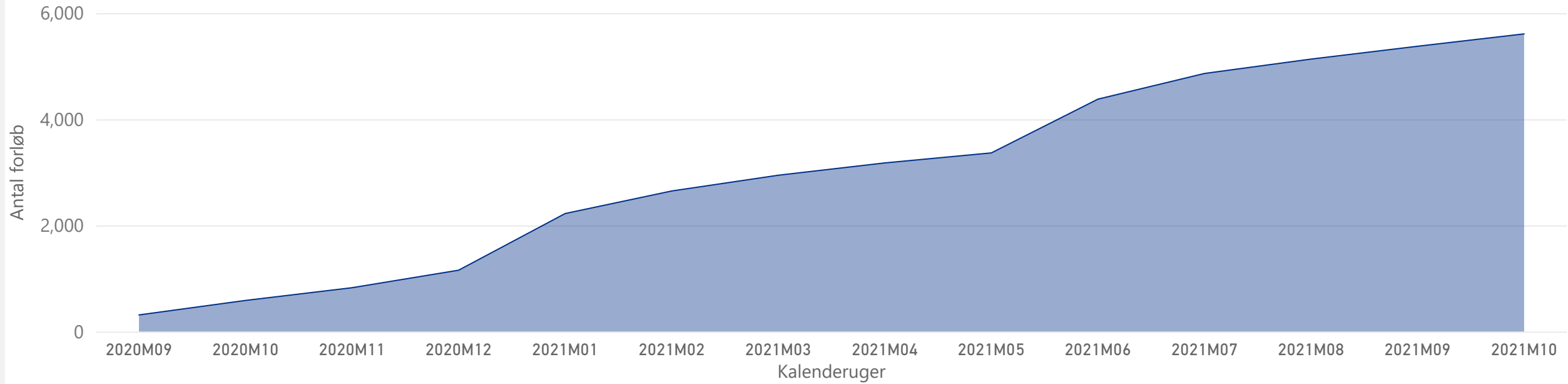
Tilbud efter lov om en aktiv beskæftigelsesindsats kapitel 11-14.

Antal personer som påbegyndte et tilbud i måneden	
<b>31</b>	
Vejledning og opkvalificering	Virksomhedspraktik
<b>17</b>	<b>14</b>

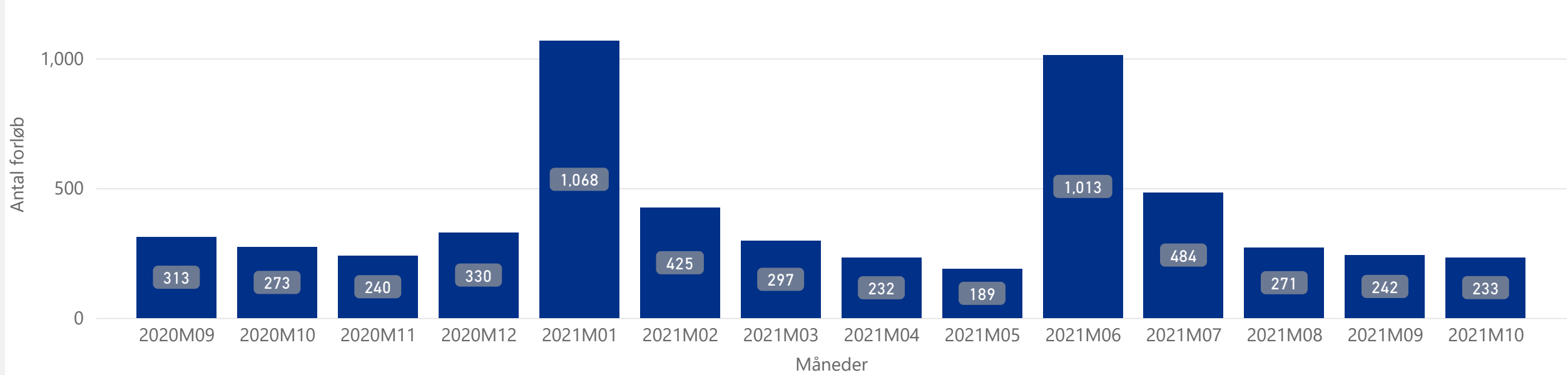
# Tema 1 – Visitation til og fra forsøget



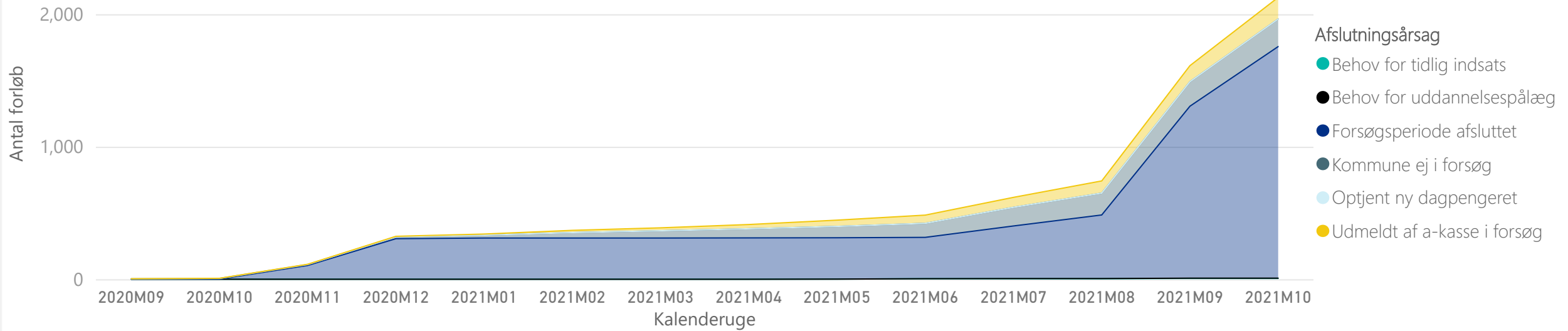
Måling 1.1 - Visitation til forsøget - antal påbegyndte forløb - september 2020 til og med indeværende måned



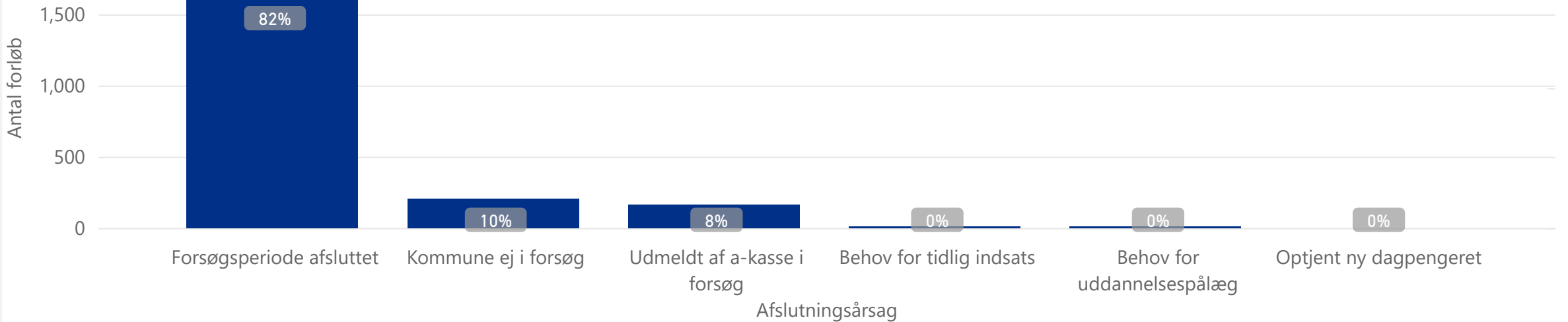
Visitation til forsøget - antal påbegyndte forløb - per måned



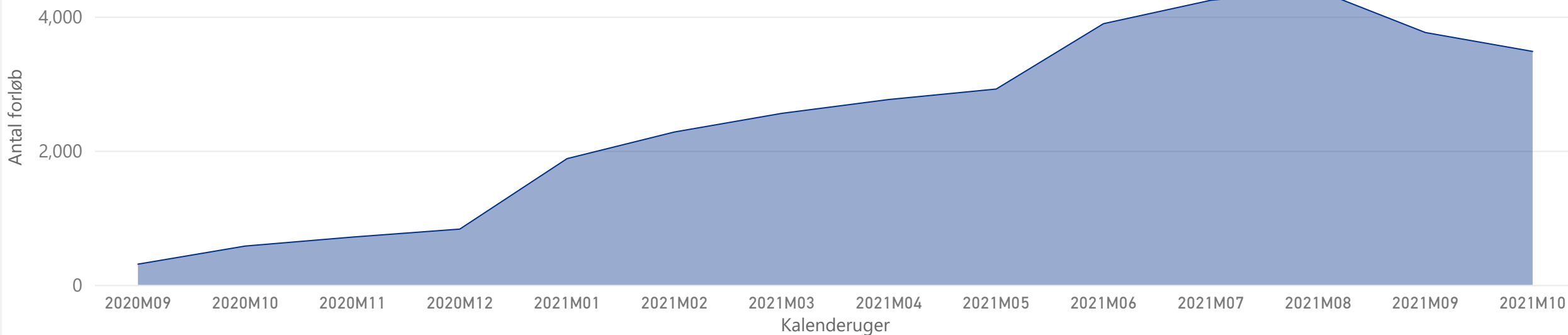
Måling 1.2 - Visitation ud af forsøget - antal afsluttede forløb fordelt på afslutningsårsager - september 2020 til og med indeværende måned



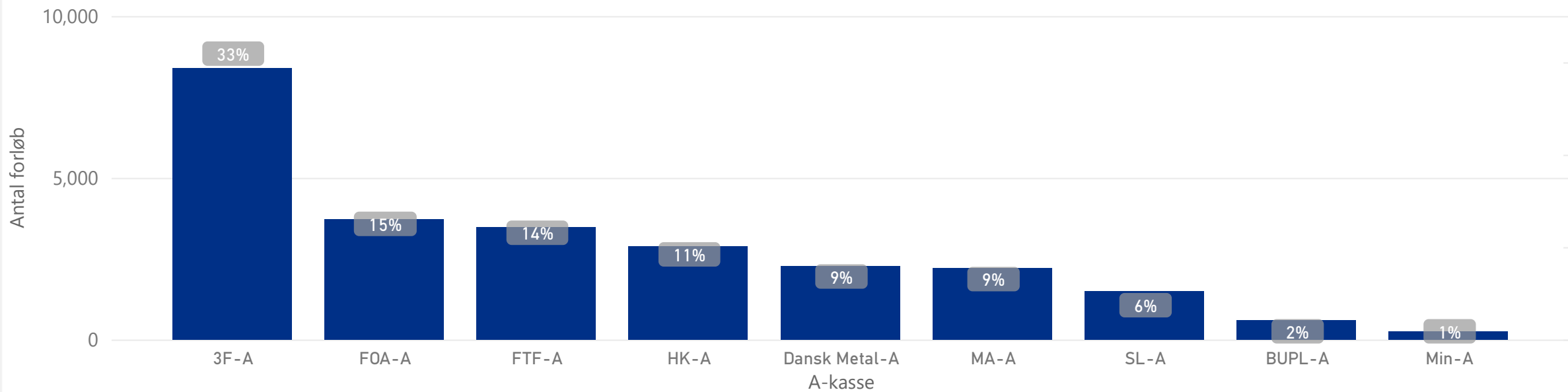
Afsluttede forløb fordelt på afslutningsårsager - antal og andel afsluttede forløb - september 2020 til og med indeværende måned



Måling 1.4 - Personer omfattet af forsøg - antal personer omfattet af forsøg - september 2020 til og med indeværende måned



Personer omfattet af forsøg per a-kasse - antal og andel af personer omfattet af forsøg - indeværende måned

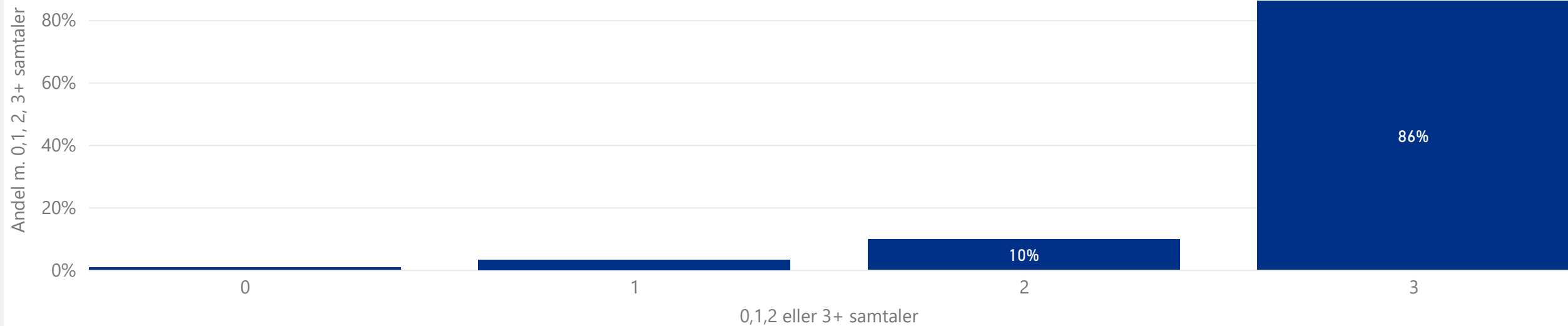


## Tema 2 - Kontaktforløbet

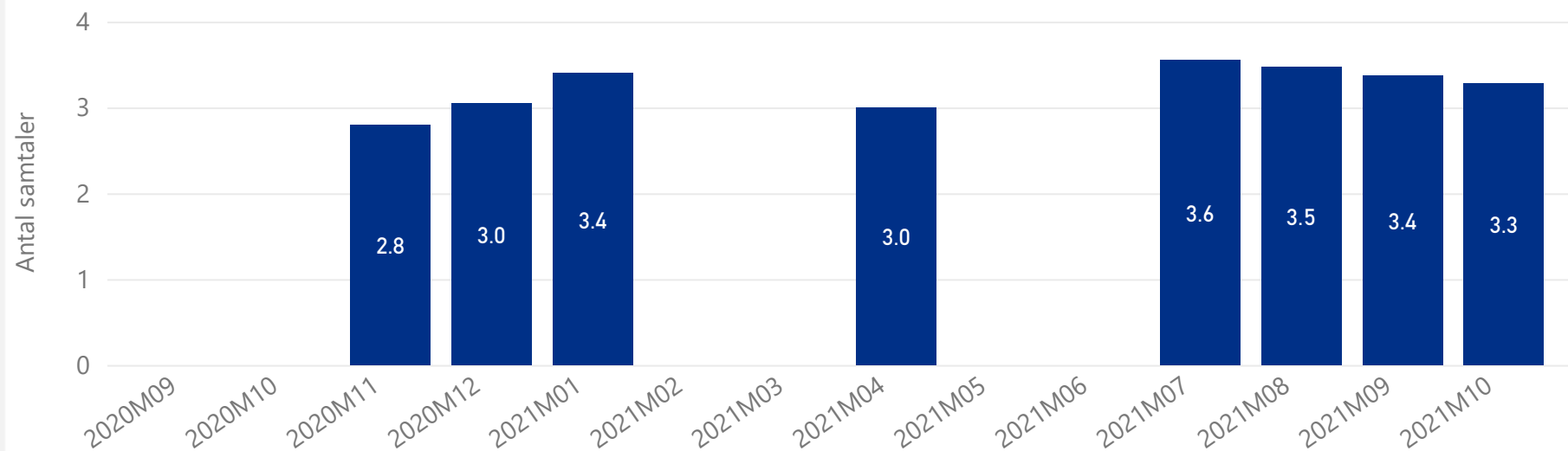




Måling 2.1 - Samtaler per deltager - Andelen af forsøgsdeltagere, som har deltaget i hhv. 0, 1, 2 eller 3+ unikke samtaler i løbet af forsøgsperioden - personer m. fuld forsøgsperiode - september 2020 til og med indeværende måned



Gennemsnitlig antal unikke samtaler per deltager i forsøgsperioden - personer m. fuld forsøgsperiode - per måned

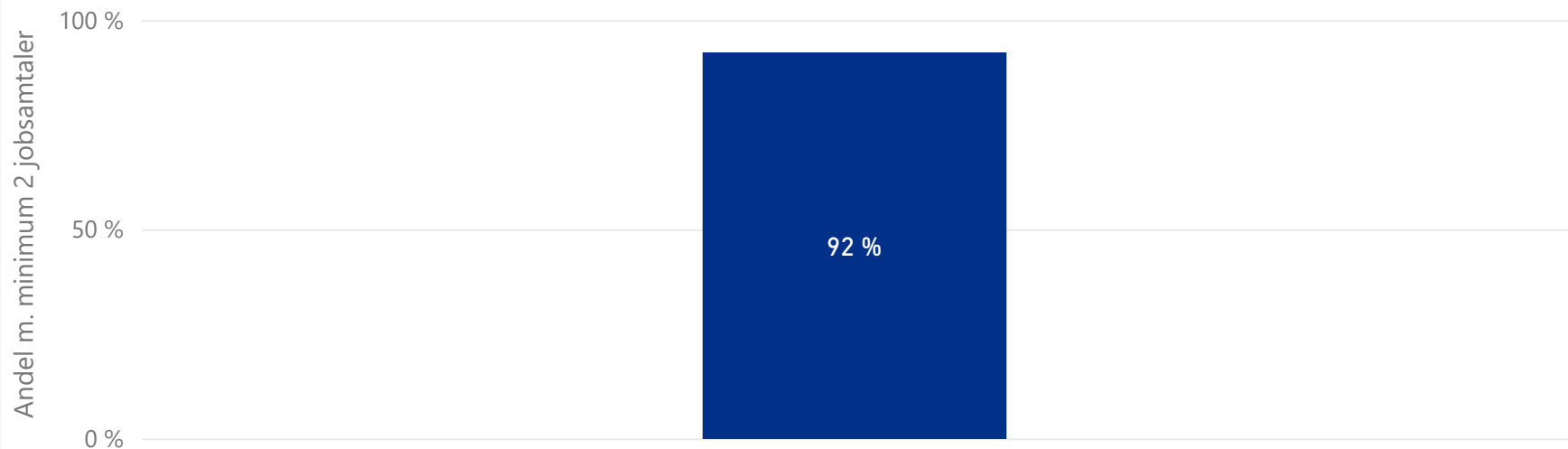


Gnsn. antal unikke samtaler per deltager - personer m. fuld forsøgsperiode - september 2020 til og med indeværende måned

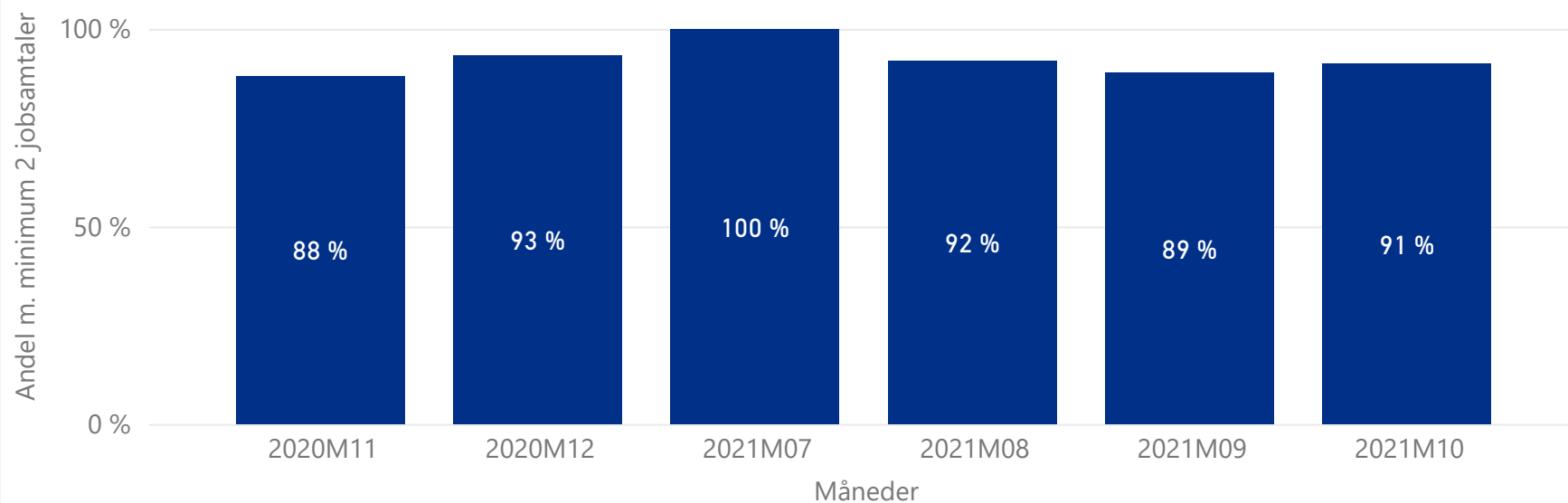
**3.3**

gnsn. antal unikke samtaler per forløb

Måling 2.2 - Tilsynsmåling - Fokusmål for kontaktføreløbet: Andel af personer m. fuld forsøgsperiode, som har deltaget i minimum 2 individuelle jobsamtaler - periode: 1/9/2020 til og med 31/12/2020 og fra 1/7/2021 til og med indeværende måned



Andel af personer m. fuld forsøgsperiode, som har deltaget i minimum 2 individuelle jobsamtaler - per måned



## INFOBOKS

### Fokusmål for kontaktføreløbet:

Minimum 85 % af de personer, som har modtaget den fulde tre måneders forsøgsperiode i a-kassen skal have deltaget i minimum to individuelle jobsamtaler.

### Opgørelse af måling 2.2 - Fokusmål

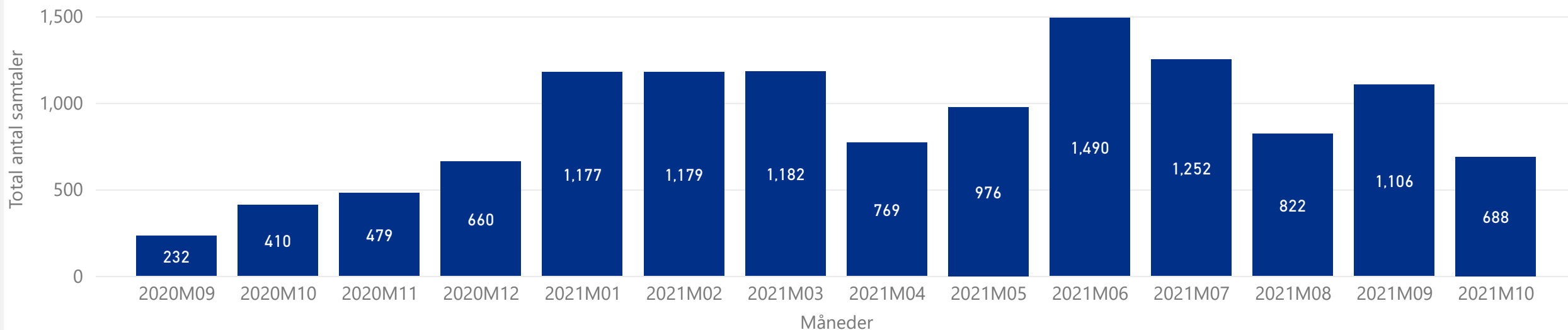
Fokusmålet opgøres som et gennemsnit af resultaterne for de individuelle måneder.

Antal personer m. fuld forsøgsperiode, som har deltaget i minimum 2 individuelle jobsamtaler (Ja/Nej) - per måned

Måneder	Ja	Nej
2020M09	.	.
2020M10	.	.
2020M11	89	12
2020M12	183	13
2021M07	79	.
2021M08	69	6
2021M09	712	88
2021M10	393	38
<b>Total</b>	<b>1525</b>	<b>157</b>

## Måling 2.3 - Samtaler i forsøget - antal unikke samtaler - per måned

Samtaletype ● I alt unik



### Antal samtaletyper afholdt - per måned

Måneder	CV samtale	Fælles Jobsamtale	I alt unik	Jobsamtale	Rådighedssamtale
2020M09	216	0	232	220	6
2020M10	274	0	410	390	128
2020M11	221	97	479	373	127
2020M12	226	178	660	469	221
2021M01	725	144	1,177	995	222
2021M02	688	22	1,179	1,109	316
2021M03	291	5	1,182	1,156	646
2021M04	241	112	769	623	257
2021M05	195	435	976	520	244
2021M06	708	421	1,490	966	221
<b>Total</b>	<b>5,125</b>	<b>2,280</b>	<b>12,422</b>	<b>9,576</b>	<b>3,487</b>

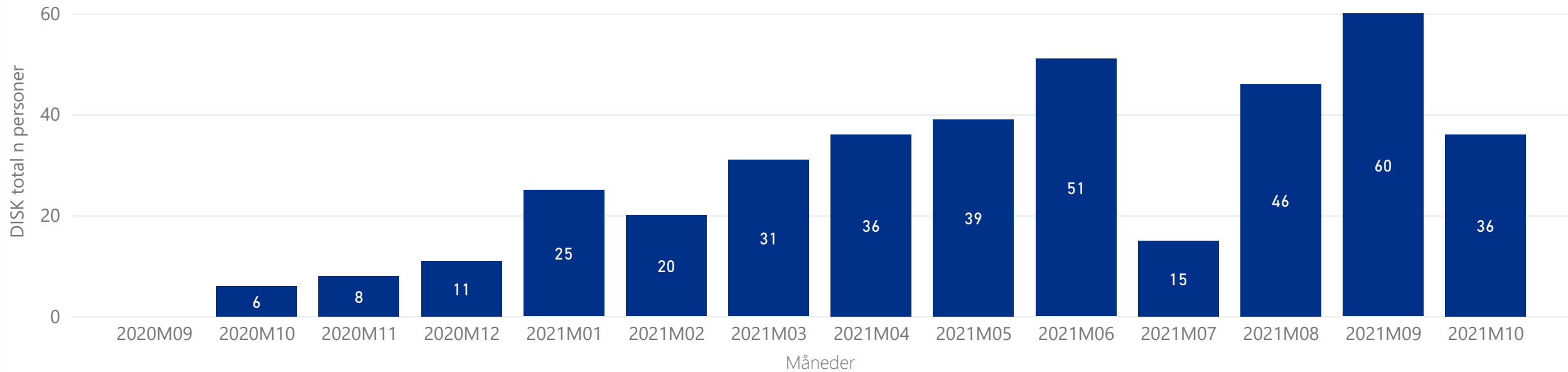
### Andel af jobsamtaler, som blev afholdt sammen med en CV eller rådighedssamtale - per måned - personer omfattet af forsøget

Måneder	Jobsamtaler	Fælles jobsamtaler
2020M09	95 %	NaN
2020M10	98 %	NaN
2020M11	92 %	0 %
2020M12	94 %	0 %
2021M01	91 %	1 %
2021M02	86 %	0 %
2021M03	79 %	0 %
2021M04	74 %	1 %
2021M05	76 %	6 %
2021M06	85 %	1 %

## Tema 3- Indsats



Måling 3.1 – Tilbud og indsatser i forsøgsperioden - antal personer, som påbegyndte et tilbud eller en indsats i forsøgsperioden - per måned



Antal personer, som påbegyndte et tilbud eller en indsats i forsøgsperioden fordelt på kategorier - per måned

Indsatskategori	2020M09	2020M10	2020M11	2020M12	2021M01	2021M02	2021M03	2021M04
Løntilskud	.	.	.	.	.	.	.	.
6 ugers jobrettet uddannelse	.	.	.	.	6	7	10	6
Virksomhedspraktik	.	.	.	.	.	.	5	12
Vejledning og Opkvalificering	.	.	.	9	17	10	16	16
Rådighedsafprøvende tilbud	.	.	.	.	.	.	.	.
<b>Total</b>	.	<b>6</b>	<b>8</b>	<b>11</b>	<b>25</b>	<b>20</b>	<b>31</b>	<b>36</b>

Tilbud fordelt på kategorier - september 2020 til og med indeværende måned

Indsatskategori	%CT total n indsatser
Vejledning og Opkvalificering	55%
Virksomhedspraktik	29%
6 ugers jobrettet uddannelse	13%
Løntilskud	3%
Rådighedsafprøvende tilbud	0%
<b>Total</b>	<b>100%</b>