



Styrelsen for Arbejdsmarked
og Rekruttering

Mere ansvar til a-kasser

FOA-A

Monitorering

Rapport – december 2021





Indholdsfortegnelse

Side 1 – Forside

Side 2 – Indholdsfortegnelse

Side 4 - Samlet status på forsøg

Side 5 - Tema 1 – Visitation til og fra forsøget

- Måling 1.1 - Påbegyndte forløb i forsøget
- Måling 1.2 - Forsøgsperiode afsluttet inkl. afslutningsårsager
- Måling 1.3 - Personer omfattet af forsøg

Side 9 - Tema 2 – Kontaktforløbet

- Måling 2.1 – Samtaler per deltager
- Måling 2.2 – Fokusmål for kontaktforløbet
- Måling 2.3 – Antal samtaler i forsøget

Side 13 - Tema 3 – Tilbud mv.

- Måling 3.1 – Tilbud og indsatser i forsøget

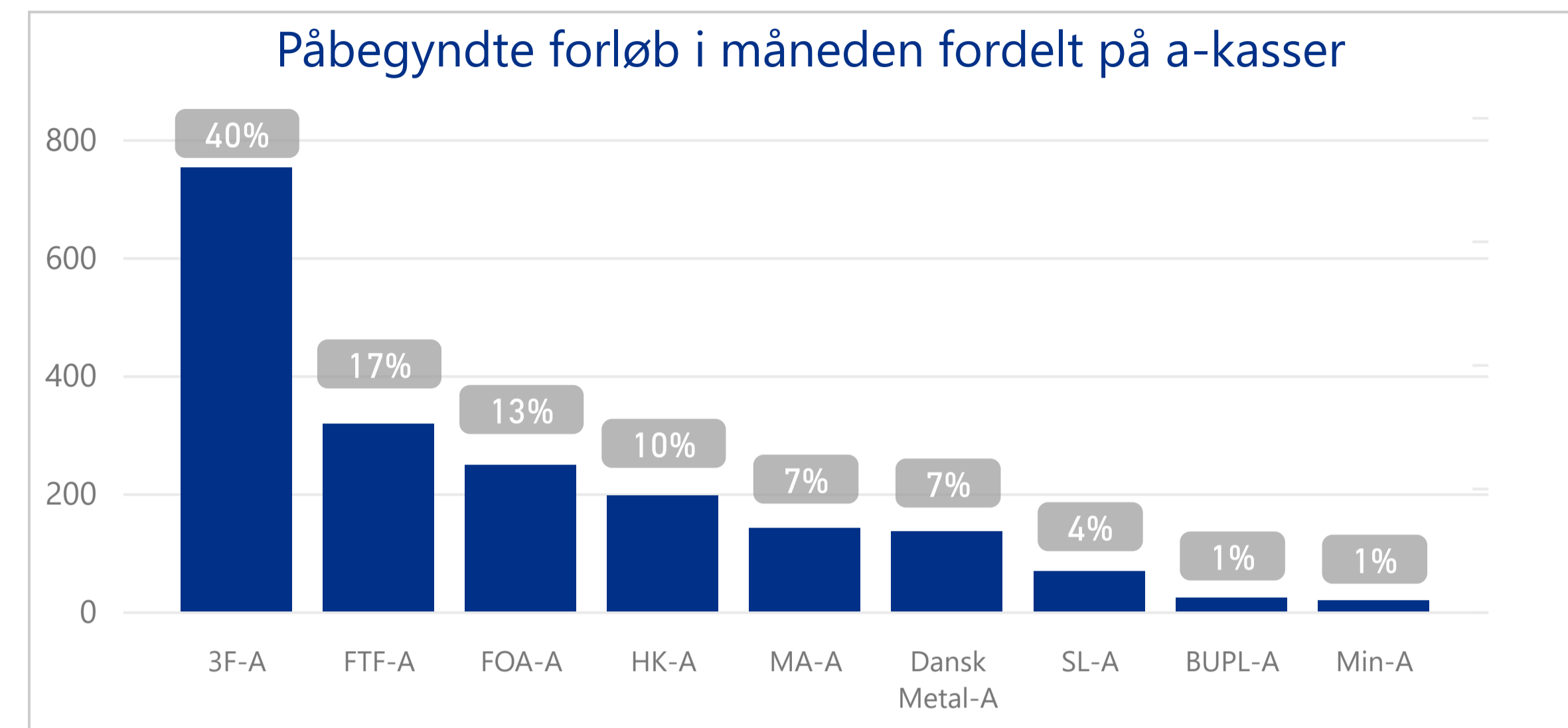
Visitation

Visitation til og fra forsøget.

Status på forsøget - december 2021

FOA-A

Antal påbegyndte forløb i måneden	Antal afsluttede forløb i måneden
248	221
Antal personer omfattet af forsøget sidste uge i måneden	
3,868	



Kontaktforløbet

Antal afholdte samtaler i forsøget i måneden

Antal unikke samtaler
413
Antal unikke samtaler per deltager - personer m. fuld forsøgsperiode
2.4

Indsats

Tilbud efter lov om en aktiv beskæftigelsesindsats kapitel 11-14.

Antal personer som påbegyndte et tilbud i måneden	
33	
Vejledning og opkvalificering	Virksomhedspraktik
30	.

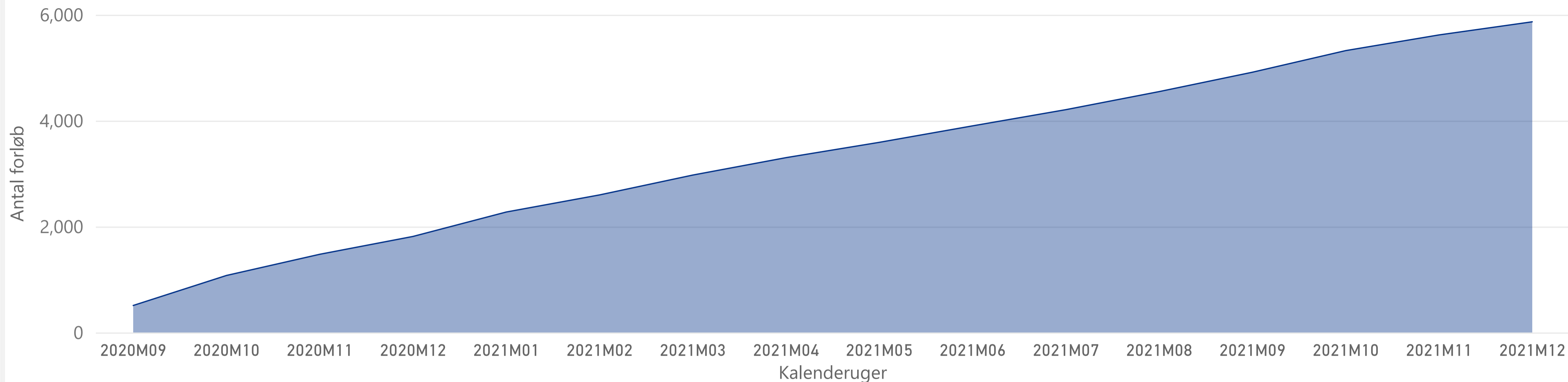


Styrelsen for Arbejdsmarked
og Rekruttering

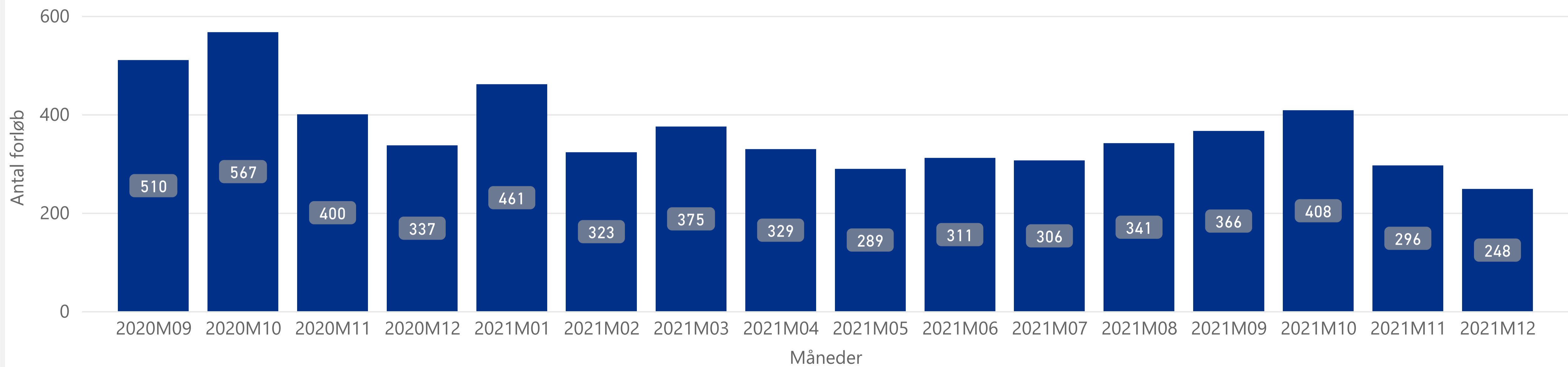
Tema 1 – Visitation til og fra forsøget



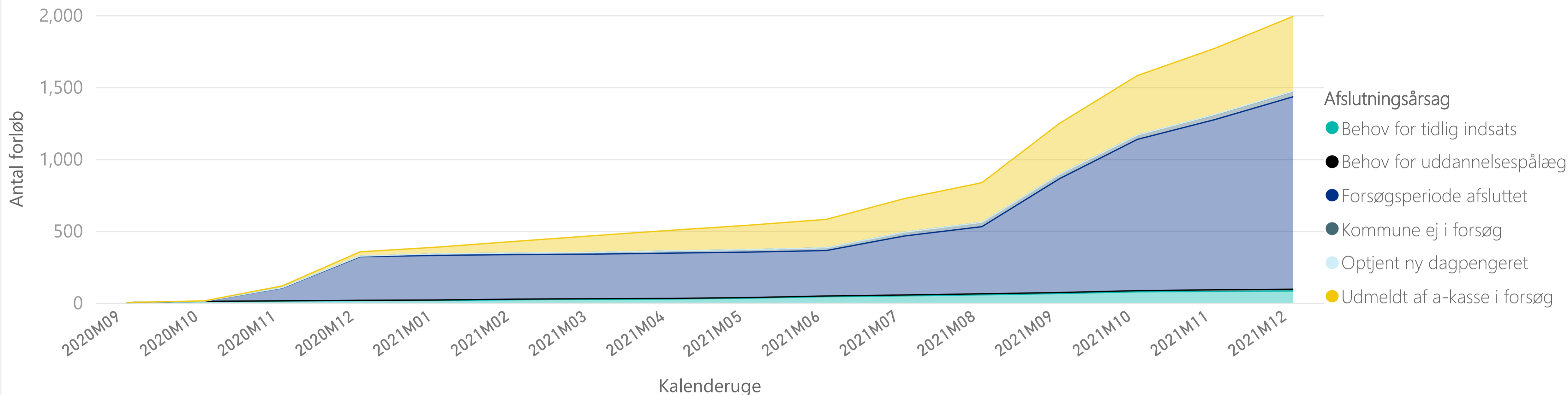
Måling 1.1 - Visitation til forsøget - antal påbegyndte forløb - september 2020 til og med indeværende måned



Visitation til forsøget - antal påbegyndte forløb - per måned



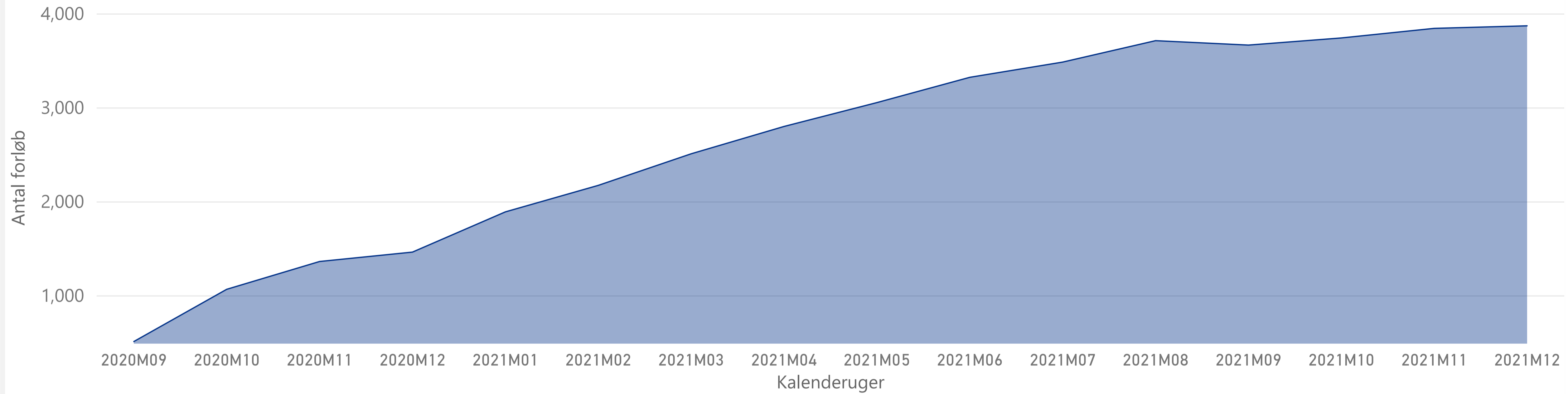
Måling 1.2 - Visitation ud af forsøget - antal afsluttede forløb fordelt på afslutningsårsager - september 2020 til og med indeværende måned



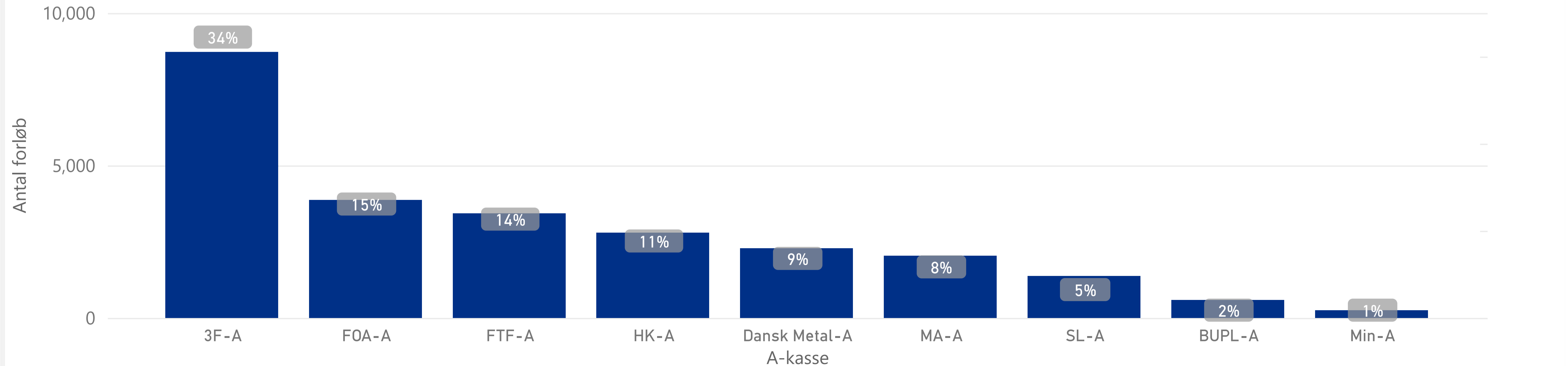
Afsluttede forløb fordelt på afslutningsårsager - antal og andel afsluttede forløb - september 2020 til og med indeværende måned



Måling 1.4 - Personer omfattet af forsøg - antal personer omfattet af forsøg - september 2020 til og med indeværende måned



Personer omfattet af forsøg per a-kasse - antal og andel af personer omfattet af forsøg - indeværende måned



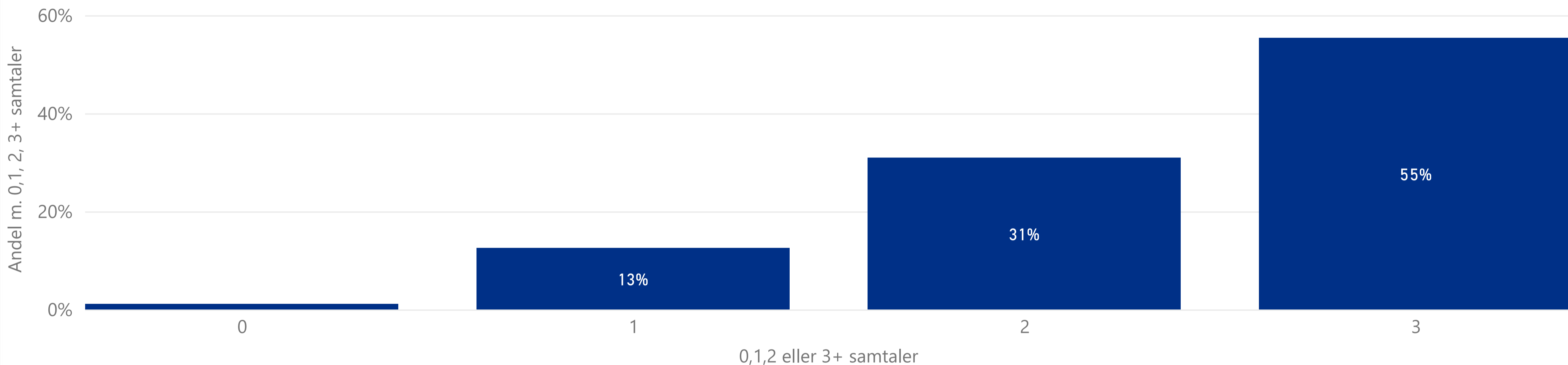


Styrelsen for Arbejdsmarked
og Rekruttering

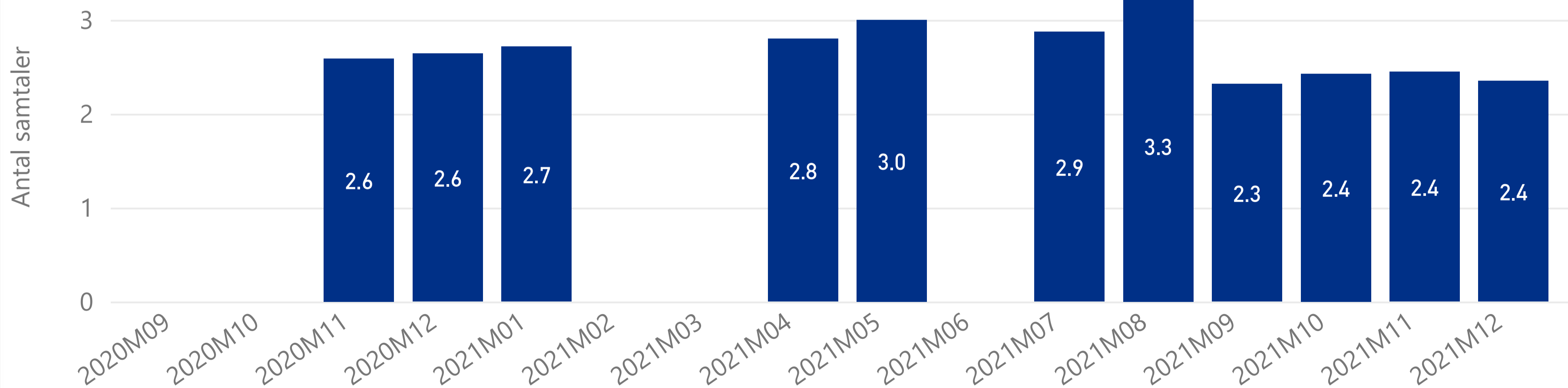
Tema 2 - Kontaktforløbet



Måling 2.1 - Samtaler per deltager - Andelen af forsøgsdeltagere, som har deltaget i hhv. 0, 1, 2 eller 3+ unikke samtaler i løbet af forsøgsperioden - personer m. fuld forsøgsperiode - september 2020 til og med indeværende måned



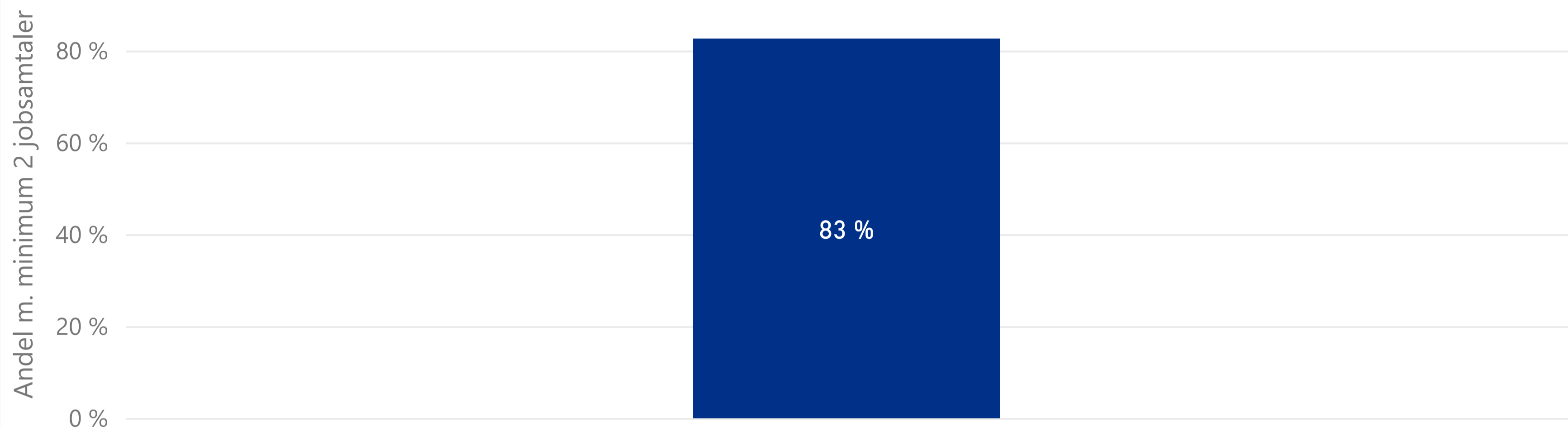
Gennemsnitlig antal unikke samtaler per deltager i forsøgsperioden - personer m. fuld forsøgsperiode - per måned



Gnsn. antal unikke samtaler per deltager - personer m. fuld forsøgsperiode - september 2020 til og med indeværende måned

2.5
gnsn. antal unikke samtaler per forløb

Måling 2.2 - Tilsynsmåling - Fokusmål for kontaktforløbet: Andel af personer m. fuld forsøgsperiode, som har deltaget i minimum 2 individuelle jobsamtaler - gennemsnit for perioden: sep. til og med dec. 20 og fra juli 21 til og med indeværende måned



INFOBOKS

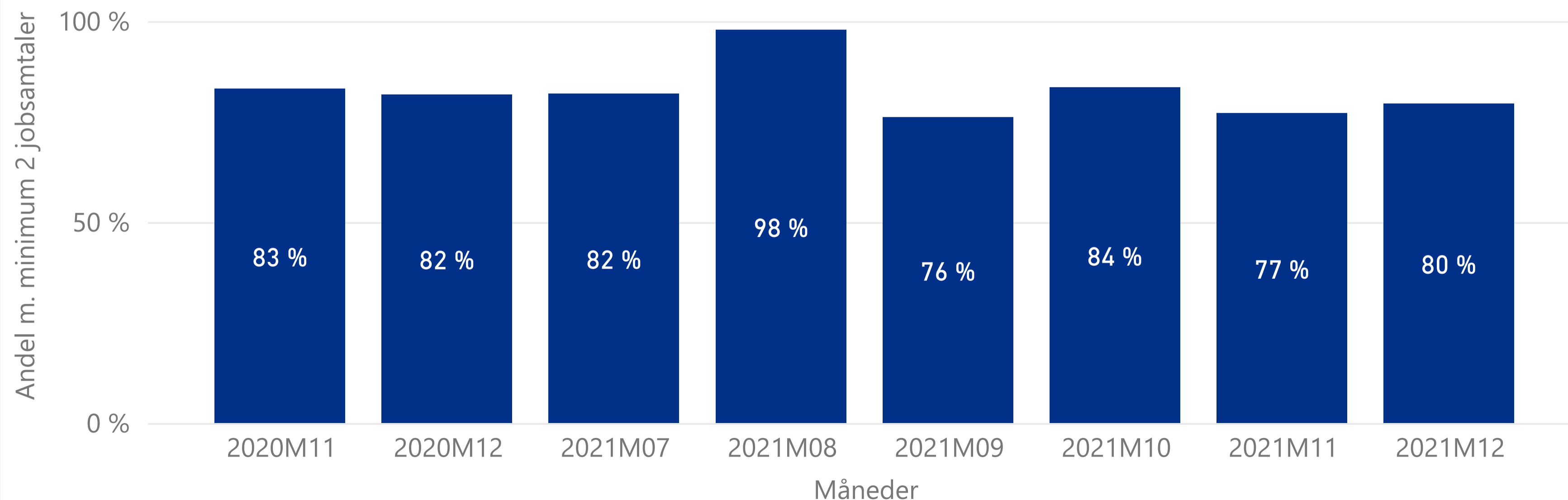
Fokusmål for kontaktforløbet:

Minimum 85 % af de personer, som har modtaget den fulde tre måneders forsøgsperiode i a-kassen skal have deltaget i minimum to individuelle jobsamtaler.

Opgørelse af måling 2.2 - Fokusmål

Fokusmålet opgøres som et gennemsnit af resultaterne for de individuelle måneder.

Andel af personer m. fuld forsøgsperiode, som har deltaget i minimum 2 individuelle jobsamtaler - per måned

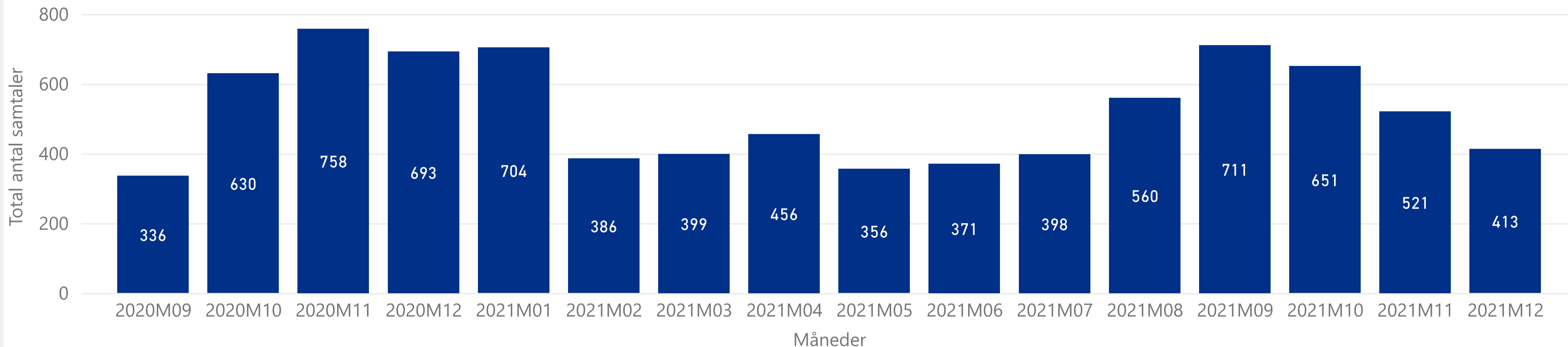


Antal personer m. fuld forsøgsperiode, som har deltaget i minimum 2 individuelle jobsamtaler (Ja/Nej) - per måned

Måneder	Ja	Nej
2020M09	.	.
2020M10	.	.
2020M11	69	14
2020M12	161	36
2021M07	59	13
2021M08	44	.
2021M09	232	73
2021M10	203	40
2021M11	94	28
Total	959	230

Måling 2.3 - Samtaler i forsøget - antal unikke samtaler - per måned

Samtaletype ● I alt unik



Antal samtaletyper afholdt - per måned

Måneder	CV samtale	Fælles Jobsamtale	I alt unik	Jobsamtale	Rådighedssamtale
2020M09	329	0	336	328	10
2020M10	512	12	630	594	115
2020M11	391	112	758	630	264
2020M12	300	186	693	491	209
2021M01	468	114	704	577	131
2021M02	331	17	386	344	40
2021M03	363	4	399	362	34
2021M04	360	23	456	409	77
2021M05	276	25	356	307	57
2021M06	318	15	371	326	41
Total	5,471	1,036	8,343	7,085	1,954

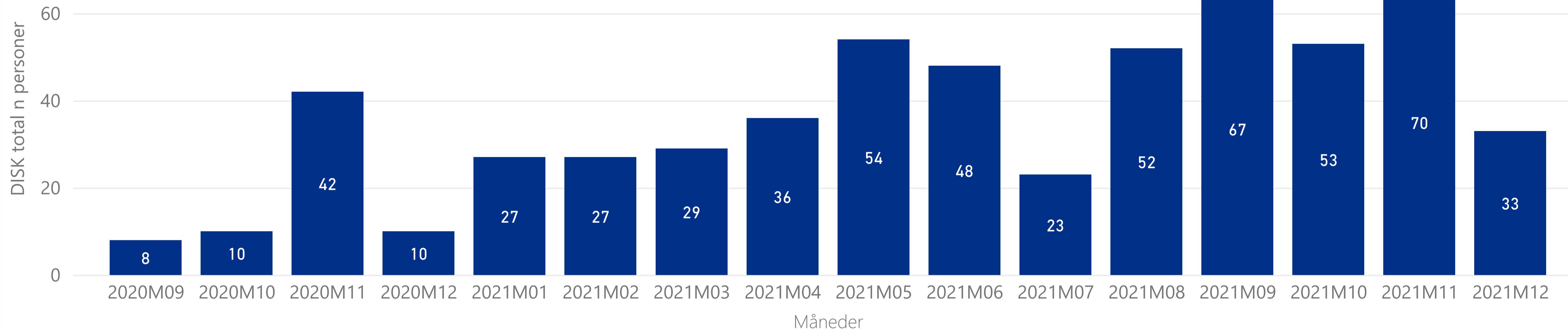
Andel af jobsamtaler, som blev afholdt sammen med en CV eller rådighedssamtale - per måned - personer omfattet af forsøget

Måneder	Jobsamtaler	Fælles jobsamtaler
2020M09	100 %	NaN
2020M10	100 %	50 %
2020M11	100 %	12 %
2020M12	99 %	7 %
2021M01	100 %	4 %
2021M02	100 %	0 %
2021M03	100 %	0 %
2021M04	100 %	0 %
2021M05	100 %	0 %
2021M06	100 %	0 %

Tema 3- Indsats



Måling 3.1 – Tilbud og indsatser i forsøgsperioden - antal personer, som påbegyndte et tilbud eller en indsats i forsøgsperioden - per måned



Antal personer, som påbegyndte et tilbud eller en indsats i forsøgsperioden fordelt på kategorier - per måned

Indsatskategori	2020M09	2020M10	2020M11	2020M12	2021M01	2021M02	2021M03	2021M04
Løntilskud
Virksomhedspraktik	4	.	9	9
6 ugers jobrettet uddannelse	.	.	15	.	11	7	13	6
Vejledning og Opkvalificering	4	6	18	8	14	19	16	21
Rådighedsafprøvende tilbud
Total	8	10	42	10	27	27	29	30

Tilbud fordelt på kategorier - september 2020 til og med indeværende måned

Indsatskategori	fordeling per kategori
Rådighedsafprøvende tilbud	0%
Løntilskud	1%
Virksomhedspraktik	17%
6 ugers jobrettet uddannelse	18%
Vejledning og Opkvalificering	63%
Total	100%