

# Mere ansvar til a-kasser

Monitorering  
Rapport – september 2021



## Indholdsfortegnelse

Side 1 – Forside

Side 2 – Indholdsfortegnelse

Side 4 - Samlet status på forsøg

Side 5 - Tema 1 – Visitation til og fra forsøget

- Måling 1.1 - Påbegyndte forløb i forsøget
- Måling 1.2 - Forsøgsperiode afsluttet inkl. afslutningsårsager
- Måling 1.3 - Personer omfattet af forsøg

Side 8 - Tema 2 – Kontaktføreløbet

- Måling 2.1 – Samtaler per deltager
- Måling 2.2 – Fokusmål for kontaktføreløbet
- Måling 2.3 – Antal samtaler i forsøget

Side 12 - Tema 3 – Tilbud mv.

- Måling 3.1 – Tilbud og indsatser i forsøget

Side 14 - Bilag

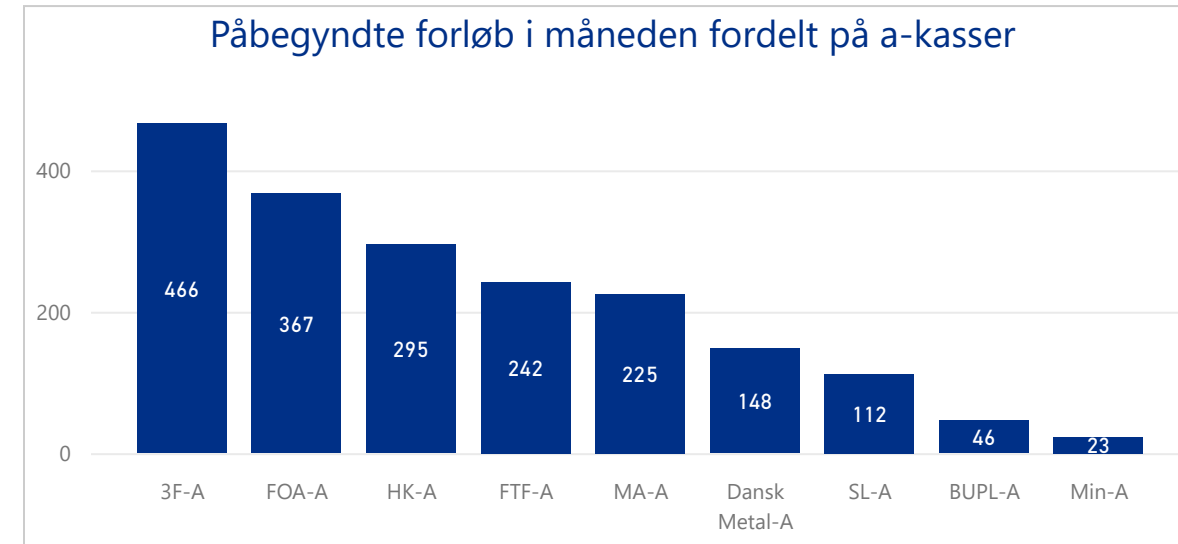
- Bilag 1 – Visitation – Antal påbegyndte og afsluttede forløb per kommune – indeværende måned
- Bilag 2 – Fokusmål for kontaktføreløbet – antal personer m. 2 eller flere samtaler (ja/nej) – per kommune.
- Bilag 3 – fokusmål for kontaktføreløbet – antal personer m. 2 eller flere samtaler (Ja/nej) – per a-kasse.

## Visitation

Visitation til og fra forsøget.

# Status på forsøget - september 2021

Antal påbegyndte forløb i måneden	Antal afsluttede forløb i måneden
<b>1,924</b>	<b>3,431</b>
Antal personer omfattet af forsøget sidste uge i måneden	
<b>26K</b>	



## Kontaktforløbet

Antal afholdte samtaler i forsøget i måneden

Antal unikke samtaler
<b>6,895</b>
Antal unikke samtaler per deltager - personer m. fuld forsøgsperiode
<b>3.2</b>

## Indsats

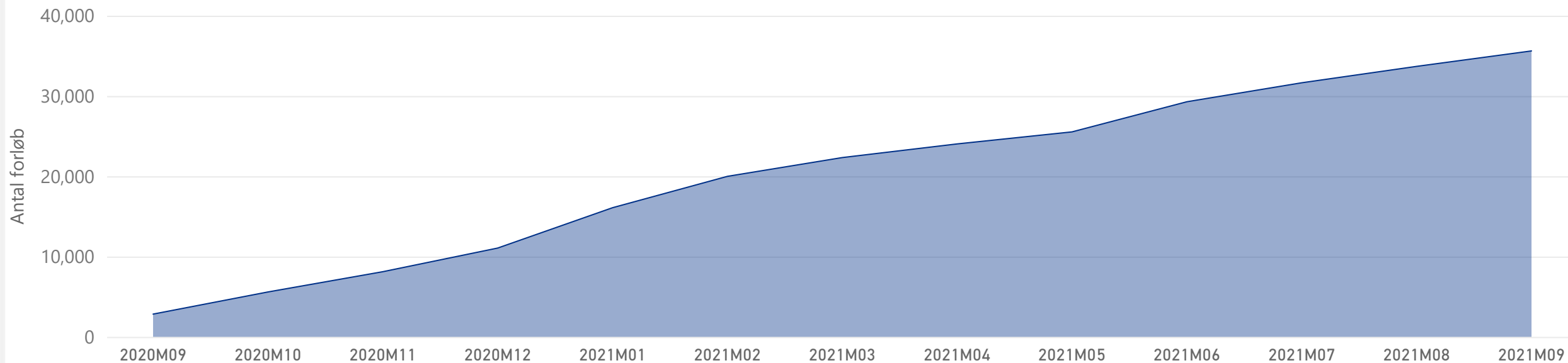
Tilbud efter lov om en aktiv beskæftigelsesindsats kapitel 11-14.

Antal personer, som påbegyndte et tilbud i måneden	
<b>480</b>	
Vejledning og opkvalificering	Virksomhedspraktik
<b>351</b>	<b>129</b>

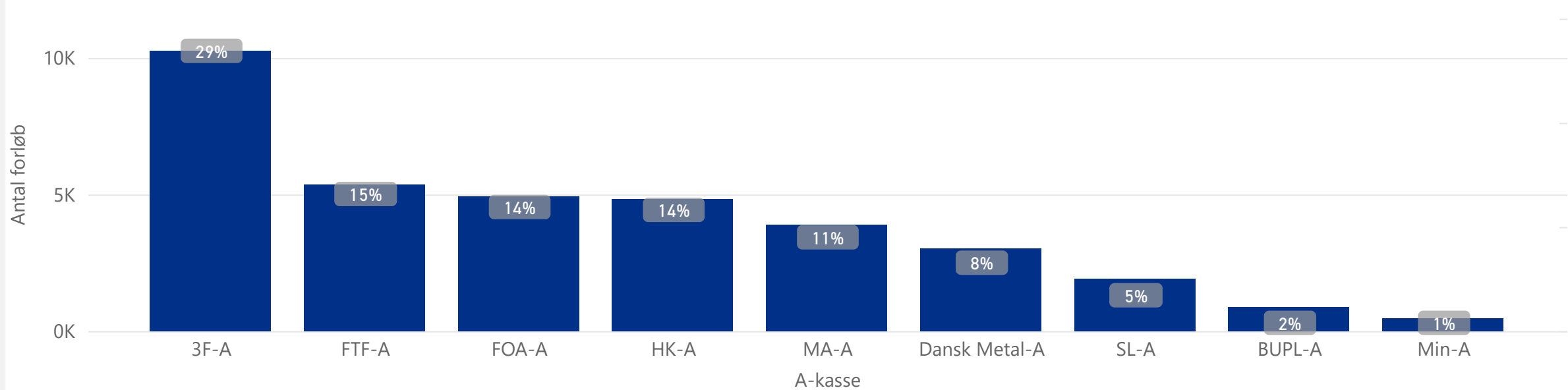
# Tema 1 – Visitation til og fra forsøget



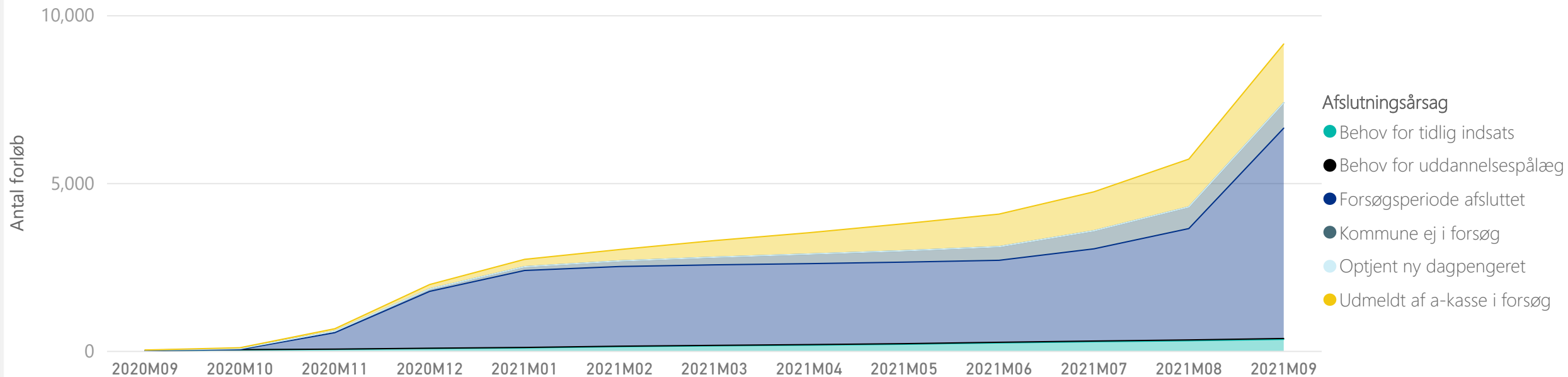
Måling 1.1 - Visitation til forsøget - antal påbegyndte forløb - september 2020 til og med indeværende måned



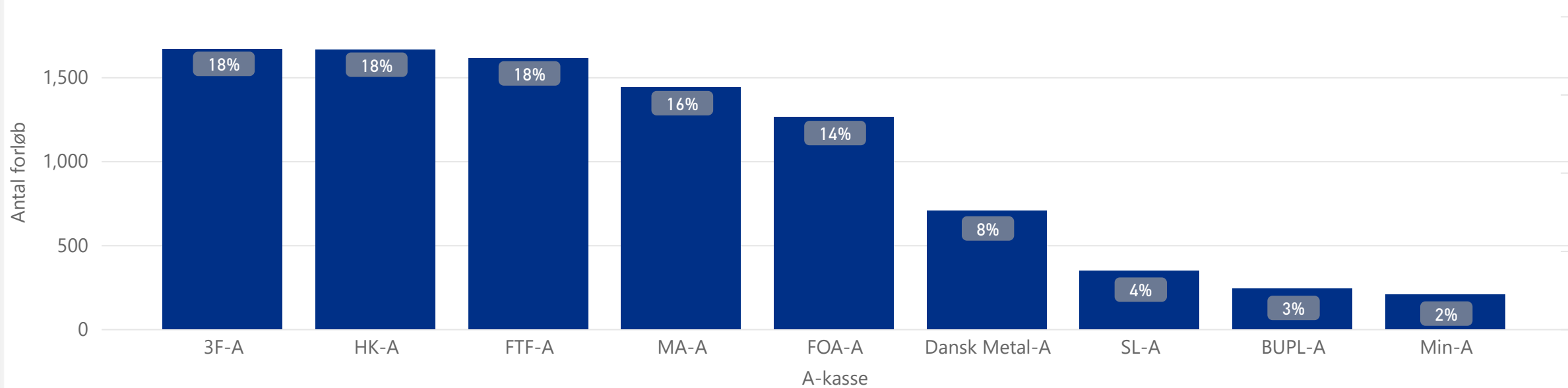
Visitation til forsøget per a-kasse - antal og andel af påbegyndte forløb - september 2020 til og med indeværende måned



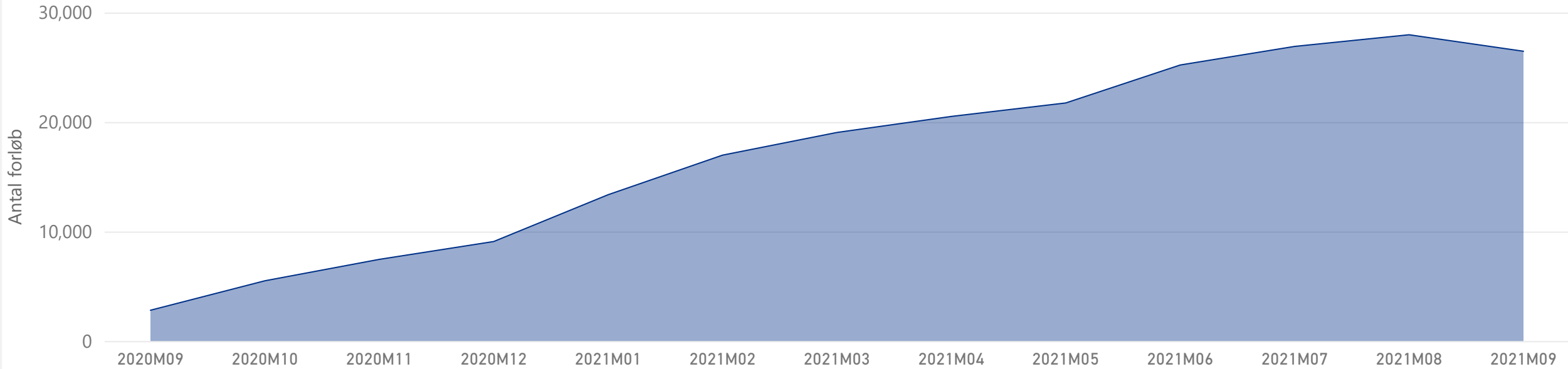
Måling 1.2 - Visitation ud af forsøget - antal afsluttede forløb fordelt på afslutningsårsager - september 2020 til og med indeværende måned



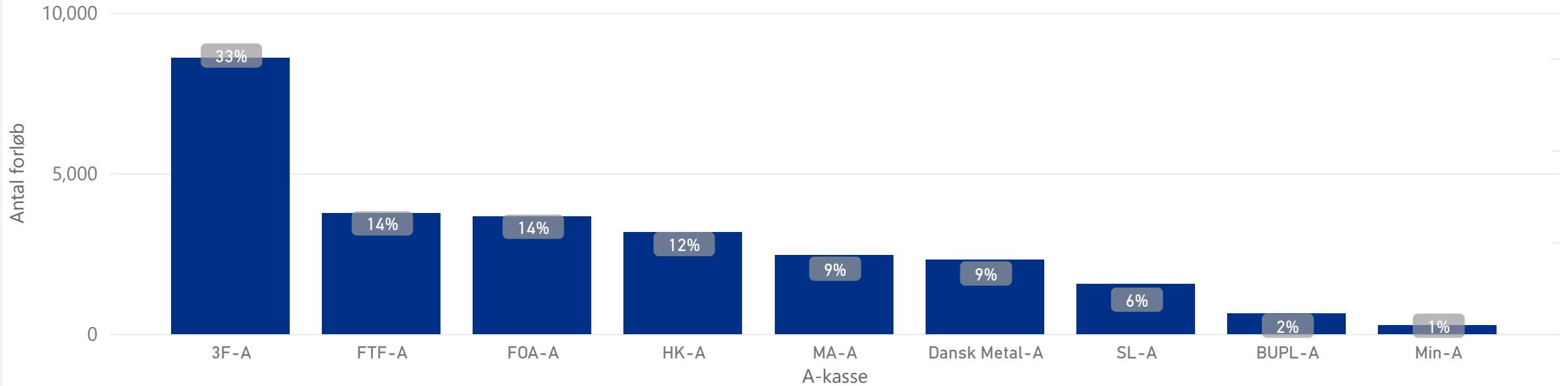
Visitation ud af forsøget per a-kasse - antal og andel af total antal afsluttede forløb - september 2020 til og med indeværende måned



Måling 1.3 - Personer omfattet af forsøg - antal personer omfattet af forsøg - september 2020 til og med indeværende måned



Personer omfattet af forsøg per a-kasse - antal og andel af personer omfattet af forsøg - indeværende måned

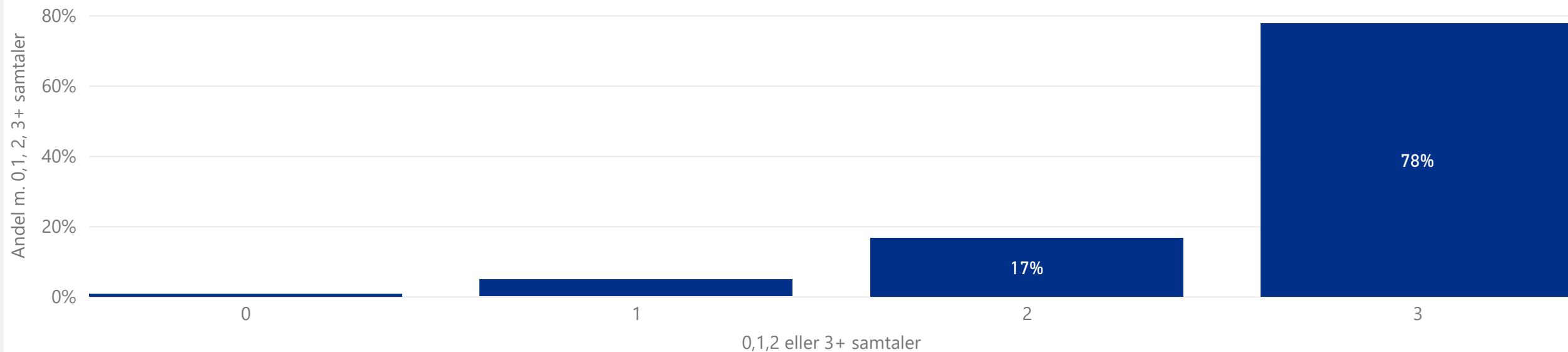


## Tema 2 - Kontaktforløbet

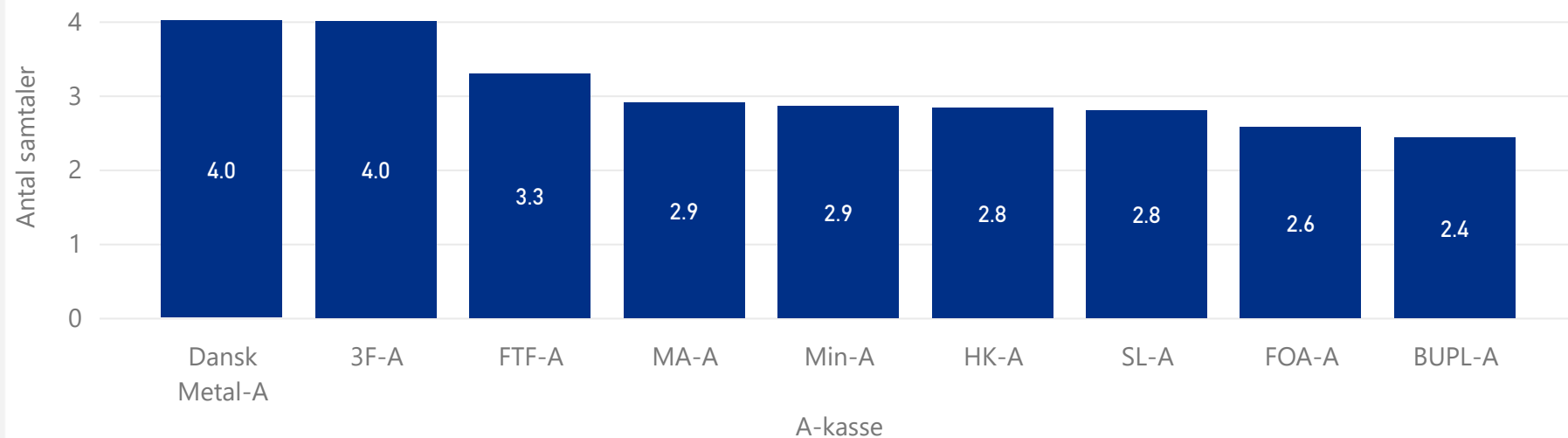




Måling 2.1 - Samtaler per deltager - Andelen af forsøgsdeltagere, som har deltaget i hhv. 0, 1, 2 eller 3+ unikke samtaler i løbet af forsøgsperioden - personer m. fuld forsøgsperiode - september 2020 til og med indeværende måned



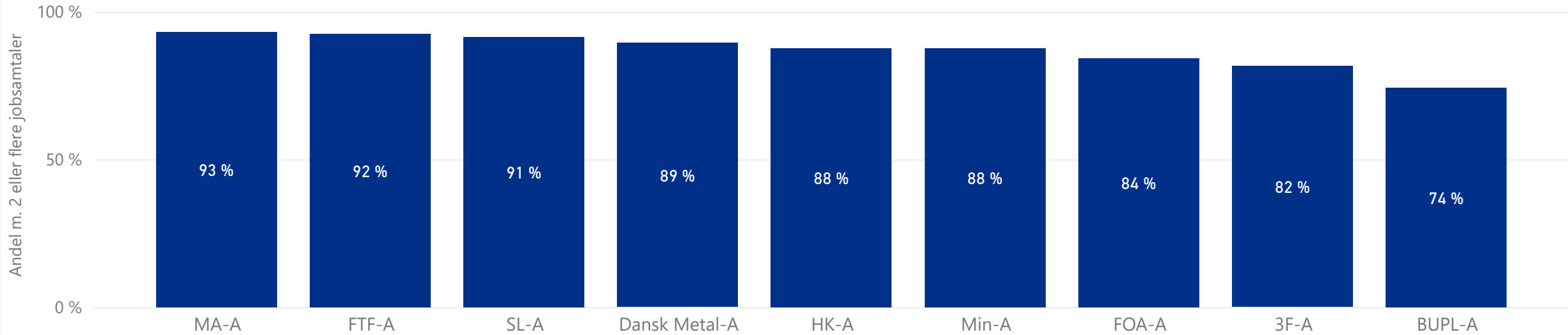
Gennemsnitlig antal unikke samtaler per deltager i forsøgsperioden per a-kasse - personer m. fuld forsøgsperiode - september 2020 til og med indeværende måned



Gnsn. antal unikke samtaler per deltager - personer m. fuld forsøgsperiode - september 2020 til og med indeværende måned

**3.2**  
gnsn. antal unikke samtaler per forløb

Måling 2.2 - Tilsynsmåling - Fokusmål for kontaktforløbet: Andel af personer m. fuld forsøgsperiode, som har deltaget i minimum 2 individuelle jobsamtaler - periode: 1/9/2020 til og med 31/12/2020 og fra 1/7/2021 til og med indeværende måned



Andel af personer m. fuld forsøgsperiode, som har deltaget i minimum 2 individuelle jobsamtaler - per måned

Måneder	3F-A	BUPL-A	Dansk Metal-A	FOA-A	FTF-A	HK-A	MA-A	Min-A	SL-A
2020M11	33 %	50 %	71 %	83 %	88 %	91 %	92 %	75 %	88 %
2020M12	88 %	55 %	89 %	82 %	93 %	90 %	89 %	63 %	91 %
2021M07	100 %			82 %	100 %	86 %	99 %	100 %	100 %
2021M09	87 %	100 %	88 %	88 %	92 %	94 %	88 %	100 %	91 %
<b>Total</b>	<b>82 %</b>	<b>74 %</b>	<b>89 %</b>	<b>84 %</b>	<b>92 %</b>	<b>88 %</b>	<b>93 %</b>	<b>88 %</b>	<b>91 %</b>

Antal personer, som indgik i opgørelsen af fokusmålet - per måned

Måneder	3F-A	BUPL-A	Dansk Metal-A	FOA-A	FTF-A	HK-A	MA-A	Min-A	SL-A
2020M09	.	.	.	.	.	.	.	.	.
2020M10	.	.	.	.	.	.	.	.	.
2020M11	.	.	41	84	101	93	86	12	33
<b>Total</b>	<b>442</b>	<b>69</b>	<b>460</b>	<b>711</b>	<b>1251</b>	<b>915</b>	<b>1103</b>	<b>119</b>	<b>97</b>

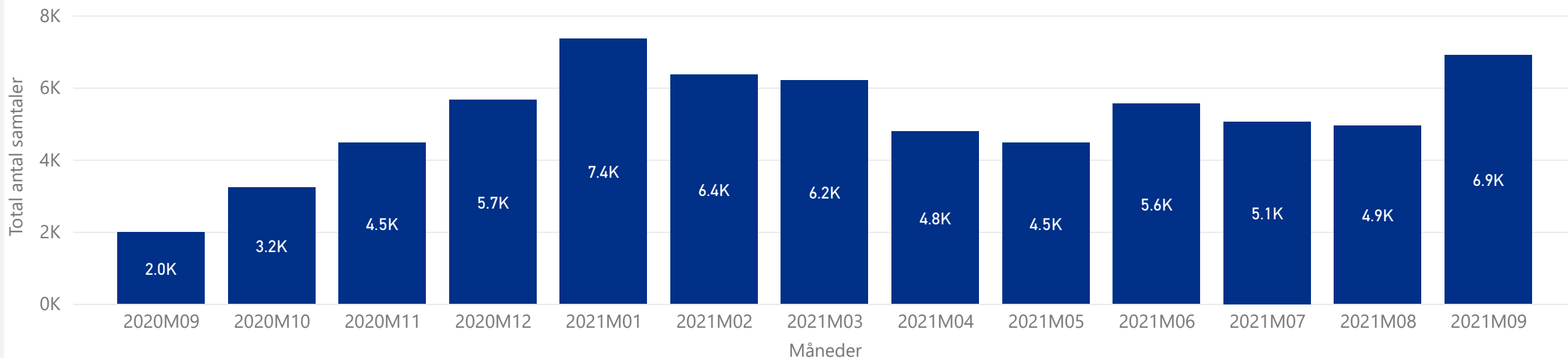
INFOBOKS

**Fokusmål for kontaktforløbet:**  
Minimum 85 % af de personer, som har modtaget den fulde tre måneders forsøgsperiode i a-kassen skal have deltaget i minimum to individuelle jobsamtaler.

**Opgørelse af måling 2.2 - Fokusmål**  
Fokusmålet opgøres som et gennemsnit af resultaterne for de individuelle måneder. Se tabellen til venstre.

## Måling 2.3 - Samtaler i forsøget - antal unikke samtaler afholdt med personer omfattet af forsøg - per måned

Samtaletype ● I alt unik



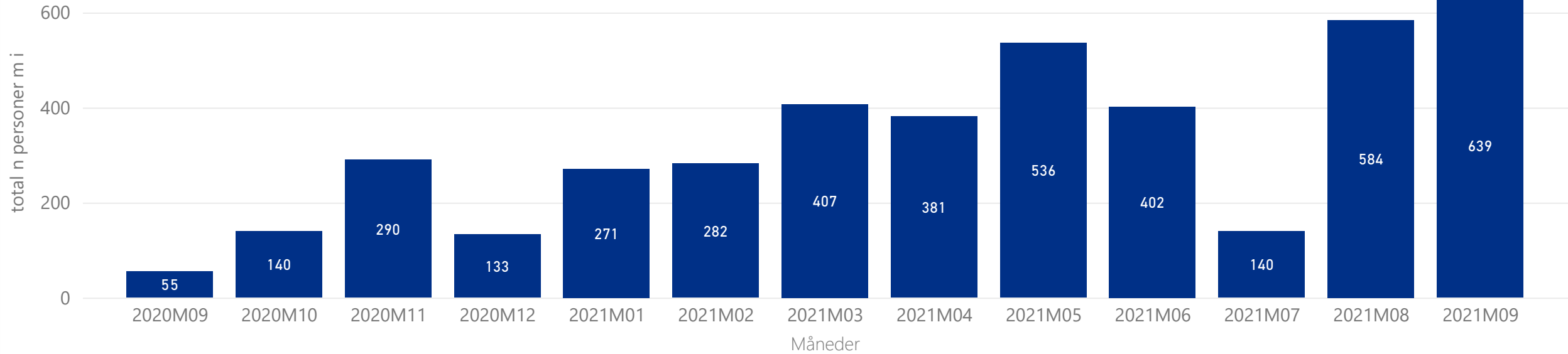
## Antal unikke samtaler afholdt med personer omfattet af forsøg per a-kasse - per måned

Måneder	3F-A	BUPL-A	Dansk Metal-A	FOA-A	FTF-A	HK-A	MA-A	Min-A	SL-A	Total
2020M09	560	17	160	337	232	378	185	28	96	<b>1,993</b>
2020M10	941	28	239	632	410	475	334	45	122	<b>3,226</b>
2020M11	1,526	36	366	764	479	620	454	52	176	<b>4,473</b>
2020M12	2,258	46	475	695	660	734	530	72	186	<b>5,656</b>
2021M01	2,820	154	823	705	1,177	958	379	79	259	<b>7,354</b>
2021M02	2,505	123	675	388	1,179	718	404	68	296	<b>6,356</b>
2021M03	1,989	41	796	403	1,182	907	550	96	232	<b>6,196</b>
2021M04	1,525	29	468	458	769	740	554	75	162	<b>4,780</b>
2021M05	1,293	99	583	357	976	644	302	71	144	<b>4,469</b>
2021M06	1,220	206	515	371	1,490	802	627	98	227	<b>5,556</b>
2021M07	1,197	128	467	401	1,252	628	723	67	192	<b>5,055</b>
2021M08	1,365	103	398	560	822	727	671	91	187	<b>4,924</b>
<b>Total</b>	<b>21,007</b>	<b>1,103</b>	<b>6,719</b>	<b>6,786</b>	<b>11,734</b>	<b>8,835</b>	<b>7,259</b>	<b>911</b>	<b>2,589</b>	<b>66,943</b>

## Tema 3- Indsats



Måling 3.1 – Tilbud og indsatser i forsøgsperioden - antal personer, som påbegyndte et tilbud eller en indsats i forsøgsperioden - per måned



Antal personer, som påbegyndte et tilbud eller en indsats i forsøgsperioden fordelt på kategorier - september 2020 til og med indeværende måned

Indsatskategori	3F-A	Dansk Metal-A	FOA-A	FTF-A	HK-A	MA-A	SL-A	Total
Rådighedsafprøvende tilbud	.	.	.	.	.	.	.	.
Vejledning og Opkvalificering	706	237	270	197	279	218	74	<b>1981</b>
6 ugers jobrettet uddannelse	675	436	90	47	181	.	.	<b>1436</b>
Virksomhedspraktik	158	51	69	98	144	163	26	<b>709</b>
Løntilskud	14	9	6	8	8	12	.	<b>61</b>
<b>Total</b>	<b>1553</b>	<b>733</b>	<b>435</b>	<b>350</b>	<b>612</b>	<b>397</b>	<b>107</b>	<b>4187</b>

Tilbud fordelt på kategorier - september 2020 til og med indeværende måned

Indsatskategori	%GT total n indsatser
Vejledning og Opkvalificering	48%
6 ugers jobrettet uddannelse	34%
Virksomhedspraktik	17%
Løntilskud	1%
Rådighedsafprøvende tilbud	0%
<b>Total</b>	<b>100%</b>

# Bilag



Bilag 1 - Visitation til og fra forsøget - antal påbegyndte og afsluttede forløb per kommune - september 2021

Opgørelserne er diskretionerede. Såfremt der er to eller færre personer i en given kombination er antallet erstatet med tegnet \*

**Visitation - Antal påbegyndte forløb per kommune fordelt på a-kasser - september 2021**

Kommune / A-kasse	3F-A	BUPL-A	Dansk Metal-A	FOA-A	FTF-A	HK-A	MA-A	Min-A	SL-A	Hovedtotal
Albertslund			*	*	4				0	7
Assens	7		*	*	*	6			0	19
Billund	4		*	*					0	6
Bornholm	10			4 *					*	16
Brøndby			*		5	4			0	10
Dragør				0	0	0		0	0	0
Egedal			*		3 *				0	5
Esbjerg	14			4	14				4	36
Fanø	0			0	0				0	0
Favrskov	6			0 *		3	3		*	15
Faxe	5		*	*		8			*	18
Fredericia	13	0		3 *		6			*	25
Frederiksberg	*			0	3	7	16		4	31
Frederikssund				0	3				*	5
Furesø				0 *					0 *	
Faaborg-Midtfyn	5			0	5 *	4			4	19
Gentofte			*		3	6		3 *		14
Gladsaxe			*		6			4	0	12
Glostrup				0	0	0			0	0
Greve	8		*	*		6		*	0	18
Guldborgsund	10			0	4	10			*	26
Haderslev	6			4	6				*	17
Halsnæs			*		3				*	6
Hedensted	12		*		3	3			3	23
Helsingør			*		6				*	8

Herlev		*	*	*				0	3
Herning	12		3	7		6		*	30
Hillerød		*	*					*	4
Holbæk		*		4	*			0	8
Holstebro	12		4	8		3		*	29
Horsens	15	*		6	7			0	30
Hvidovre			4	6	5			0	15
Høje-Taastrup			0	5	3		5	0	13
Hørsholm			0 *	*				0	3
Ikast-Brande	4	*		3	*			0	10
Ishøj		*		5 *			*	*	9
Kalundborg			3	6	*			3	14
Kerteminde	7		0 *	*	*			*	13
Kolding	10	4 *		6				0	21
København		18	8	47	100		109	11	293
Køge	8	*	*			11		*	24
Langeland	4		0 *			3		0	8
Lejre	*	*	*			4		*	9
Lemvig	5	*		4	*			*	13
Lolland	14		3	4		3		*	26
Lyngby-Taarbæk			0	5	3		*	*	12
Middelfart	5		0	0		3		0	8
Norddjurs	5	*		8 *		3		*	20
Nordfyns	9		3 *	*		5		*	21
Nyborg	3	*		3 *	*			0	9
Næstved	14	*		5		17		5	43
Odder	*	*	*	*		4		*	11
Odense	24		11	12	13	30	19	6	115
Odsherred		*		6		5		0	12
Randers	21		3	12	6	20		4	66
Ringkøbing-Skjern	6		5	8		3		*	24
Ringsted	6		3	0		6		0	15
Roskilde	9	*		6		12		4	33



Rudersdal		*	*		3			*		7	
Rødovre		*			5	7		*	0	15	
Samsø	*			0	0		0		0 *		
Silkeborg	16			3	5	7	9	*		41	
Skanderborg	5			0 *		4	4		0	14	
Skive	6	*			7		3		0	18	
Slagelse		3		3	4		14		6	30	
Solrød	0			0 *			9		0	10	
Sorø	4			0	5		0		0	9	
Stevns	5			0 *			5		0	11	
Struer	8			0	3		3		0	14	
Svendborg	14	*			5 *		9	*		34	
Syddjurs	6	*		*		3	6	*		18	
Sønderborg	*			8	5			*		17	
Tønder	6	*		*					0	8	
Tårnby				0	3	4		*	*	10	
Vallensbæk		*		*	*			3	0	6	
Varde	4			0	5				0	9	
Vejen	6	*			8				0	16	
Vejle	20	7 *		*				*		31	
Viborg	15			6	4	4	7		3	39	
Vordingborg	4	*		*			4		3	15	
Ærø	*			0	0		0		0 *		
Aabenraa	10	*			4			*		17	
Aarhus	33	12		10	21	27	29	80	7	219	
<b>Hovedtotal</b>	<b>463</b>	<b>45</b>		<b>147</b>	<b>364</b>	<b>241</b>	<b>293</b>	<b>224</b>	<b>23</b>	<b>112</b>	<b>1912</b>

**Visitation - Antal afsluttede forløb fordelt på afslutningsårsager per kommune fordelt på a-kasser - september 2021**

Kommune / A-kasse	3F-A	BUPL-A	Dansk Metal-A	FOA-A	FTF-A	HK-A	MA-A	Min-A	SL-A	Hovedtotal
<b>Albertslund</b>			<b>4</b>	<b>4</b>	<b>9</b>				*	<b>18</b>
Behov for tidlig indsats			0	0	0				0	0
Forsøgsperiode afsluttet			4		8				0	16
Øvrige			0	0 *				*	*	

<b>Assens</b>	*		<b>3 *</b>		<b>3</b>	<b>4</b>		*		<b>16</b>
Behov for tidlig indsats		0	0	0	0	0			0	0
Forsøgsperiode afsluttet	*		3 *		3	4		*		15
Øvrige	*		0	0	0	0			0 *	
<b>Billund</b>		<b>4</b>	<b>0</b>	<b>0</b>					<b>0</b>	<b>4</b>
Behov for tidlig indsats	*		0	0					0 *	
Forsøgsperiode afsluttet		3	0	0					0	3
Øvrige		0	0	0					0	0
<b>Bornholm</b>		<b>3</b>	*	*					<b>0</b>	<b>5</b>
Behov for tidlig indsats		0	0	0					0	0
Forsøgsperiode afsluttet	*		*	*					0	4
Øvrige	*		0	0					0 *	
<b>Brøndby</b>			*		<b>9</b>	<b>13</b>		*		<b>25</b>
Behov for tidlig indsats			0	0	0				0	0
Forsøgsperiode afsluttet			*		7	13			0	21
Øvrige			0 *		0			*		4
<b>Dragør</b>			*	*		<b>3</b>		<b>5</b>	<b>0</b>	<b>10</b>
Behov for tidlig indsats			0	0	0			0	0	0
Forsøgsperiode afsluttet			*	*		3		5	0	10
Øvrige			0	0	0			0	0	0
<b>Egedal</b>			*	*	*				<b>0</b>	<b>5</b>
Behov for tidlig indsats			0	0	0				0	0
Forsøgsperiode afsluttet			0 *	*					0	4
Øvrige			*		0	0			0 *	
<b>Esbjerg</b>		<b>22</b>			<b>6</b>	<b>9</b>			<b>3</b>	<b>40</b>
Behov for tidlig indsats	*		*		0				0	4
Forsøgsperiode afsluttet		12			4	7			0	23
Øvrige		8			0 *				3	13
<b>Fanø</b>		<b>0</b>			<b>0</b>	<b>0</b>			<b>0</b>	<b>0</b>
Behov for tidlig indsats		0			0	0			0	0
Forsøgsperiode afsluttet		0			0	0			0	0
Øvrige		0			0	0			0	0
<b>Favrskov</b>		<b>8</b>			<b>3</b>	<b>4</b>	<b>7</b>	<b>10</b>	<b>0</b>	<b>32</b>

Behov for tidlig indsats	0		0	0	0	0		0	0
Forsøgsperiode afsluttet	6		3	3	6	9		0	27
Øvrige	*		0 *	*	*			0	5
<b>Faxe</b>	<b>6</b>		<b>3</b>	<b>9</b>		<b>3</b>		<b>0</b>	<b>21</b>
Behov for tidlig indsats	2		0	0		0		0 *	
Forsøgsperiode afsluttet	*		3	8		3		0	15
Øvrige	3		0 *			0		0	4
<b>Fredericia</b>	<b>8</b>	<b>4</b>	<b>4</b>	<b>3</b>		<b>16</b>		*	<b>37</b>
Behov for tidlig indsats	0	0	0	0		0		0	0
Forsøgsperiode afsluttet	4	4	4	3		14		0	29
Øvrige	4	0	0	0	*			*	8
<b>Frederiksberg</b>		<b>3 *</b>		<b>7</b>	<b>28</b>		<b>32</b>	<b>0</b>	<b>72</b>
Behov for tidlig indsats		0	0	0	0		0	0	0
Forsøgsperiode afsluttet	*	*		4	25		30	0	63
Øvrige	*		0	3	3	*		0	9
<b>Frederikssund</b>			<b>0</b>	<b>5</b>				<b>0</b>	<b>5</b>
Behov for tidlig indsats			0 *					0 *	
Forsøgsperiode afsluttet			0	3				0	3
Øvrige			0 *					0 *	
<b>Furesø</b>		*	*					<b>0 *</b>	
Behov for tidlig indsats			0	0				0	0
Forsøgsperiode afsluttet		*	*					0 *	
Øvrige			0	0				0	0
<b>Faaborg-Midtfyn</b>	<b>8</b>		<b>3</b>	<b>3</b>	<b>11</b>	<b>13</b>		<b>0</b>	<b>38</b>
Behov for tidlig indsats	0		0	0 *		0		0 *	
Forsøgsperiode afsluttet	5		3	0	10	13		0	31
Øvrige	3		0	3	0	0		0	6
<b>Gentofte</b>		*		<b>3</b>	<b>13</b>		<b>8</b>	<b>0</b>	<b>26</b>
Behov for tidlig indsats			0	0	0		0	0	0
Forsøgsperiode afsluttet		*		3	13		7	0	24
Øvrige		*		0	0		*	0 *	
<b>Gladsaxe</b>			<b>3</b>	<b>8</b>				<b>7 *</b>	<b>19</b>
Behov for tidlig indsats		*		0			0	0 *	

Forsøgsperiode afsluttet		*		7			4 *		14
Øvrige			0 *				3	0	4
<b>Glostrup</b>		*	*			<b>5</b>		<b>0</b>	<b>8</b>
Behov for tidlig indsats			0	0	0			0	0
Forsøgsperiode afsluttet		*	*			5		0	7
Øvrige		*		0	0			0 *	
<b>Greve</b>	<b>4</b>	*		<b>6</b>		<b>19</b>	<b>6</b>	<b>0</b>	<b>37</b>
Behov for tidlig indsats	0		0	0	*		0	0 *	
Forsøgsperiode afsluttet	3	*		5		18	5	0	33
Øvrige	*		0 *			0	*	0	3
<b>Guldborgsund</b>	<b>7</b>		<b>3</b>	<b>8</b>		<b>18</b>		<b>0</b>	<b>36</b>
Behov for tidlig indsats	0		0	0	0			0	0
Forsøgsperiode afsluttet	6		3	4		18		0	31
Øvrige	*		0	4		0		0	5
<b>Haderslev</b>	<b>*</b>		<b>6</b>	<b>3</b>			<b>*</b>		<b>11</b>
Behov for tidlig indsats	0		0	0				0	0
Forsøgsperiode afsluttet	0		6 *					0	8
Øvrige	*		0 *				*		3
<b>Halsnæs</b>		*		<b>5</b>				<b>0</b>	<b>7</b>
Behov for tidlig indsats			0	0				0	0
Forsøgsperiode afsluttet		*		5				0	7
Øvrige			0	0				0	0
<b>Hedensted</b>	<b>3</b>	*				<b>6</b>		<b>0</b>	<b>12</b>
Behov for tidlig indsats	0		0	0	0			0	0
Forsøgsperiode afsluttet	0	*	*			5		0	8
Øvrige	3		0	0 *				0	4
<b>Helsingør</b>		*		<b>8</b>				<b>0</b>	<b>9</b>
Behov for tidlig indsats			0 *					0 *	
Forsøgsperiode afsluttet		*		3				0	4
Øvrige			0	4				0	4
<b>Herlev</b>		*	*			<b>4</b>		<b>0</b>	<b>7</b>
Behov for tidlig indsats			0	0	0			0	0
Forsøgsperiode afsluttet		*	*			4		0	7

Øvrige			0	0	0		0	0
<b>Herning</b>	<b>7</b>		<b>6</b>	<b>7</b>		<b>24</b>	<b>0</b>	<b>44</b>
Behov for tidlig indsats	0		0 *			0	0 *	
Forsøgsperiode afsluttet	4		5	4		20	0	33
Øvrige	3	*	*			4	0	10
<b>Hillerød</b>			<b>0 *</b>				<b>3</b>	<b>5</b>
Behov for tidlig indsats			0	0			0	0
Forsøgsperiode afsluttet			0 *				*	*
Øvrige			0 *				*	3
<b>Holbæk</b>			<b>4</b>	<b>5</b>		<b>11</b>	<b>0</b>	<b>20</b>
Behov for tidlig indsats			0	0	*		0 *	
Forsøgsperiode afsluttet			4	5		9	0	18
Øvrige			0	0	*		0 *	
<b>Holstebro</b>	<b>6</b>		<b>7</b>	<b>3</b>		<b>10</b>	<b>0</b>	<b>26</b>
Behov for tidlig indsats	*		0	0		0	0 *	
Forsøgsperiode afsluttet	*		7 *			8	0	18
Øvrige	4		0 *		*		0	7
<b>Horsens</b>	<b>9</b>		<b>4</b>	<b>0</b>	<b>22</b>		*	<b>36</b>
Behov for tidlig indsats	0		0	0	0		0	0
Forsøgsperiode afsluttet	4		4	0	19		0	27
Øvrige	5		0	0	3		*	9
<b>Hvidovre</b>		*		<b>10</b>	<b>11</b>		<b>0</b>	<b>23</b>
Behov for tidlig indsats			0	0	0		0	0
Forsøgsperiode afsluttet		*		9	11		0	22
Øvrige			0 *		0		0 *	
<b>Høje-Taastrup</b>			<b>0</b>	<b>12</b>	<b>17</b>		<b>12</b>	<b>41</b>
Behov for tidlig indsats			0	0	0		0	0
Forsøgsperiode afsluttet			0	12	16		9	37
Øvrige			0	0 *			3	4
<b>Hørsholm</b>		*	*	*			<b>0</b>	<b>4</b>
Behov for tidlig indsats			0	0	0		0	0
Forsøgsperiode afsluttet			0	0 *			0 *	
Øvrige		*	*		0		0	3

<b>Ikast-Brande</b>	<b>3</b>	<b>*</b>		<b>3</b>		<b>4</b>		<b>0</b>	<b>12</b>
Behov for tidlig indsats	0		0	0		0		0	0
Forsøgsperiode afsluttet	*	*	*			4		0	8
Øvrige	*	*	*			0		0	4
<b>Ishøj</b>			<b>5</b>	<b>6</b>	<b>4</b>			<b>3</b>	<b>0</b>
Behov for tidlig indsats			0	0	0			0	0
Forsøgsperiode afsluttet			5	5	4			3	17
Øvrige			0 *		0			0	0 *
<b>Kalundborg</b>		<b>*</b>	<b>*</b>			<b>10</b>		<b>*</b>	<b>14</b>
Behov for tidlig indsats			0	0		0		0	0
Forsøgsperiode afsluttet		*	*			9		*	13
Øvrige			0	0	*			0	0 *
<b>Kerteminde</b>	<b>6</b>	<b>*</b>		<b>0</b>	<b>5</b>	<b>10</b>		<b>*</b>	<b>25</b>
Behov for tidlig indsats	0		0	0	0	0		0	0
Forsøgsperiode afsluttet	3	*		0	5	8		0	18
Øvrige	3		0	0	0 *			*	7
<b>Kolding</b>	<b>6</b>	<b>4</b>	<b>7</b>	<b>7</b>				<b>0</b>	<b>24</b>
Behov for tidlig indsats	0	0	0	0				0	0
Forsøgsperiode afsluttet	*	4	5	5				0	16
Øvrige	4	0 *	*					0	8
<b>København</b>		<b>32</b>	<b>23</b>	<b>82</b>	<b>315</b>		<b>356</b>	<b>8</b>	<b>816</b>
Behov for tidlig indsats		3	0 *	*			0	0	5
Forsøgsperiode afsluttet		18	19	74	298		335	*	745
Øvrige		11	4	7	16		21	7	66
<b>Køge</b>	<b>*</b>		<b>6</b>	<b>6</b>		<b>12</b>		<b>*</b>	<b>28</b>
Behov for tidlig indsats		0	0	0		0		0	0
Forsøgsperiode afsluttet		0	4	5		12		*	22
Øvrige	*	*	*			0		*	6
<b>Langeland</b>	<b>0</b>		<b>0</b>	<b>0</b>		<b>0</b>		<b>0</b>	<b>0</b>
Behov for tidlig indsats		0	0	0		0		0	0
Forsøgsperiode afsluttet		0	0	0		0		0	0
Øvrige		0	0	0		0		0	0
<b>Lejre</b>	<b>0</b>	<b>*</b>	<b>*</b>			<b>4</b>		<b>0</b>	<b>7</b>

Behov for tidlig indsats	0		0	0	*		0 *	
Forsøgsperiode afsluttet	0	*	*			3	0	6
Øvrige	0		0	0		0	0	0
<b>Lemvig</b>	<b>*</b>		<b>0 *</b>			<b>0</b>	<b>0</b>	<b>3</b>
Behov for tidlig indsats	0		0	0		0	0	0
Forsøgsperiode afsluttet	*		0 *			0	0 *	
Øvrige	*		0	0		0	0 *	
<b>Lolland</b>	<b>7</b>		<b>5 *</b>			<b>7</b>	<b>0</b>	<b>21</b>
Behov for tidlig indsats	0		0	0		0	0	0
Forsøgsperiode afsluttet	6		4 *			6	0	17
Øvrige	*	*	*		*		0	4
<b>Lyngby-Taarbæk</b>			<b>0</b>	<b>3</b>	<b>12</b>		<b>7</b>	<b>22</b>
Behov for tidlig indsats			0	0	0		0	0
Forsøgsperiode afsluttet			0	3	12		7	22
Øvrige			0	0	0		0	0
<b>Middelfart</b>	<b>5</b>		<b>3</b>	<b>5</b>		<b>7</b>	<b>0</b>	<b>20</b>
Behov for tidlig indsats	*		0	0		0	0 *	
Forsøgsperiode afsluttet	3		3	5		4	0	15
Øvrige	*		0	0		3	0	4
<b>Norddjurs</b>	<b>*</b>	<b>*</b>		<b>3</b>	<b>4</b>	<b>14</b>	<b>*</b>	<b>26</b>
Behov for tidlig indsats	0		0	0	0	0	0	0
Forsøgsperiode afsluttet	*	*		3	4	14	0	24
Øvrige	*		0	0	0	0	*	*
<b>Nordfyns</b>	<b>*</b>		<b>3 *</b>		<b>6</b>	<b>8</b>	<b>0</b>	<b>21</b>
Behov for tidlig indsats	0		0	0	0 *		0 *	
Forsøgsperiode afsluttet	*		3 *		6	7	0	19
Øvrige	*		0	0	0	0	0 *	
<b>Nyborg</b>	<b>3</b>		<b>4</b>	<b>0</b>	<b>4</b>	<b>3</b>	<b>0</b>	<b>14</b>
Behov for tidlig indsats	0		0	0	0	0	0	0
Forsøgsperiode afsluttet	3		4	0	4	3	0	14
Øvrige	0		0	0	0	0	0	0
<b>Næstved</b>	<b>6</b>		<b>4</b>	<b>6</b>		<b>21</b>	<b>*</b>	<b>39</b>
Behov for tidlig indsats	0		0	0		0	0	0

Forsøgsperiode afsluttet		5		4	3		20		0	32
Øvrige	*			0	3			*		7
<b>Odder</b>	*		*	*	*		<b>3</b>		<b>0</b>	<b>8</b>
Behov for tidlig indsats		0		0	0	0	0		0	0
Forsøgsperiode afsluttet	*		*	*	*		3		0	8
Øvrige		0		0	0	0	0		0	0
<b>Odense</b>		<b>17</b>		<b>17</b>	<b>6</b>	<b>65</b>	<b>88</b>	<b>99</b>	*	<b>293</b>
Behov for tidlig indsats		0		0	0	0 *		0	0 *	
Forsøgsperiode afsluttet		11		17	5	63	78	87	*	262
Øvrige		6		0 *	*		8	12		29
<b>Odsherred</b>				<b>4</b>	<b>11</b>		<b>6</b>		<b>0</b>	<b>21</b>
Behov for tidlig indsats				0	0		0		0	0
Forsøgsperiode afsluttet				3	7		6		0	16
Øvrige			*		4		0		0	5
<b>Randers</b>		<b>10</b>		<b>4</b>	<b>8</b>	<b>26</b>	<b>26</b>		*	<b>76</b>
Behov for tidlig indsats		0		0	0	0	0		0	0
Forsøgsperiode afsluttet		8		4	7	20	22		0	61
Øvrige	*			0 *		6	4		*	15
<b>Ringkøbing-Skjern</b>		<b>6</b>		<b>5</b>	<b>3</b>		<b>6</b>		<b>0</b>	<b>20</b>
Behov for tidlig indsats		0		0 *			0		0 *	
Forsøgsperiode afsluttet		5		5 *			6		0	18
Øvrige	*			0	0		0		0 *	
<b>Ringsted</b>	*		*		<b>5</b>		<b>11</b>		<b>0</b>	<b>19</b>
Behov for tidlig indsats		0		0 *			0		0 *	
Forsøgsperiode afsluttet	*		*		4		10		0	17
Øvrige		0		0	0	*			0 *	
<b>Roskilde</b>		<b>4</b>		<b>9</b>	<b>8</b>		<b>22</b>		*	<b>44</b>
Behov for tidlig indsats		0		0	0		0		0	0
Forsøgsperiode afsluttet		4		9	7		20		0	40
Øvrige		0		0 *		*			*	4
<b>Rudersdal</b>			*		<b>4</b>	<b>6</b>			<b>0</b>	<b>11</b>
Behov for tidlig indsats				0	0	0			0	0
Forsøgsperiode afsluttet			*	*		5			0	7



Øvrige			0	3 *			0	4	
<b>Rødovre</b>			<b>3</b>	<b>9</b>	<b>16</b>		<b>4</b>	<b>0</b>	<b>32</b>
Behov for tidlig indsats			0	0	0		0	0	0
Forsøgsperiode afsluttet			3	7	16		4	0	30
Øvrige			0 *		0		0	0 *	
<b>Samsø</b>	<b>0</b>		<b>0 *</b>			<b>0</b>		<b>0 *</b>	
Behov for tidlig indsats	0		0	0	0		0	0	0
Forsøgsperiode afsluttet	0		0 *		0		0 *		
Øvrige	0		0	0	0		0	0	0
<b>Silkeborg</b>	<b>6</b>	*		<b>6</b>	<b>27</b>	<b>11</b>		*	<b>52</b>
Behov for tidlig indsats	*		0	0 *		0		0	3
Forsøgsperiode afsluttet	*	*		5	26	11		0	45
Øvrige	*		0 *		0	0	*		4
<b>Skanderborg</b>	<b>3</b>		<b>0 *</b>		<b>10</b>	<b>11</b>		*	<b>26</b>
Behov for tidlig indsats	0		0	0	0	0		0	0
Forsøgsperiode afsluttet	*		0 *		10	10		0	22
Øvrige	*		0	0	0 *		*		4
<b>Skive</b>	<b>5</b>		<b>0</b>	<b>0</b>		<b>12</b>		<b>0</b>	<b>17</b>
Behov for tidlig indsats	0		0	0	0	0		0	0
Forsøgsperiode afsluttet	*		0	0		11		0	13
Øvrige	3		0	0	*			0	4
<b>Slagelse</b>	<b>*</b>		<b>7</b>	<b>7</b>		<b>24</b>		<b>0</b>	<b>40</b>
Behov for tidlig indsats		0	0 *			0		0 *	
Forsøgsperiode afsluttet	*		7	5		21		0	35
Øvrige		0	0 *			3		0	4
<b>Solrød</b>	<b>*</b>		<b>3 *</b>			<b>6</b>		<b>0</b>	<b>11</b>
Behov for tidlig indsats	0		0	0	0	0		0	0
Forsøgsperiode afsluttet	*		3 *			6		0	11
Øvrige	0		0	0		0		0	0
<b>Sorø</b>	<b>*</b>	*		<b>4</b>		<b>4</b>		<b>0</b>	<b>11</b>
Behov for tidlig indsats	0		0	0	0	0		0	0
Forsøgsperiode afsluttet	*	*		3		4		0	9
Øvrige	0	*	*			0		0 *	

<b>Stevns</b>		<b>7</b>	*	*		<b>3</b>		<b>0</b>	<b>13</b>
Behov for tidlig indsats		0		0	0	0		0	0
Forsøgsperiode afsluttet		5	*	*		3		0	11
Øvrige	*			0	0	0		0 *	
<b>Struer</b>	*		*	<b>0</b>		<b>4</b>		*	<b>9</b>
Behov for tidlig indsats		0		0	0	*		0 *	
Forsøgsperiode afsluttet	*		*		0	*		0	5
Øvrige	*			0	0	*		*	3
<b>Svendborg</b>	*			<b>8</b>	<b>4</b>	<b>9</b>	<b>10</b>	*	<b>34</b>
Behov for tidlig indsats		0		0	0	0	0	0	0
Forsøgsperiode afsluttet	*			7 *		9	9	0	27
Øvrige		0	*		3	0 *		*	7
<b>Syddjurs</b>		<b>3</b>		<b>4</b>	<b>4</b>	<b>9</b>	<b>6</b>	<b>0</b>	<b>26</b>
Behov for tidlig indsats		0		0	0	0	0	0	0
Forsøgsperiode afsluttet	*			3	3	7	6	0	20
Øvrige	*		*	*	*		0	0	6
<b>Sønderborg</b>		<b>3</b>		<b>3</b>	<b>6</b>			<b>0</b>	<b>12</b>
Behov for tidlig indsats		0		0	0			0	0
Forsøgsperiode afsluttet		3		3	6			0	12
Øvrige		0		0	0			0	0
<b>Tønder</b>		<b>3</b>	*	*				<b>0</b>	<b>6</b>
Behov for tidlig indsats	*			0	0			0 *	
Forsøgsperiode afsluttet	*		*	*				0	4
Øvrige	*			0	0			0 *	
<b>Tårnby</b>			*	<b>5</b>	<b>15</b>			<b>16</b>	<b>0</b>
Behov for tidlig indsats				0	0	0		0	0
Forsøgsperiode afsluttet			*		4	15		15	0
Øvrige				0 *		0	*		0 *
<b>Vallensbæk</b>				<b>0 *</b>		<b>8</b>		<b>3 *</b>	<b>14</b>
Behov for tidlig indsats				0	0	0		0	0
Forsøgsperiode afsluttet				0 *		8	*	*	12
Øvrige				0 *		0	*		0 *
<b>Varde</b>		<b>6</b>	*		<b>3</b>			<b>0</b>	<b>10</b>

Behov for tidlig indsats	0		0	0				0	0	
Forsøgsperiode afsluttet	5	*		3				0	9	
Øvrige	*		0	0				0 *		
<b>Vejen</b>	<b>4</b>	<b>*</b>		<b>4</b>				<b>*</b>	<b>12</b>	
Behov for tidlig indsats	0		0	0				0	0	
Forsøgsperiode afsluttet	4	*		0				0	5	
Øvrige	0	*		4				*	7	
<b>Vejle</b>	<b>11</b>	<b>5</b>	<b>6</b>	<b>5</b>				<b>*</b>	<b>28</b>	
Behov for tidlig indsats	*	*	0 *					0	3	
Forsøgsperiode afsluttet	7	3	4	4				*	19	
Øvrige	3 *	*		0				0	6	
<b>Viborg</b>	<b>10</b>		<b>3</b>	<b>5</b>	<b>9</b>	<b>35</b>		<b>*</b>	<b>64</b>	
Behov for tidlig indsats	0		0	0	0	0		0	0	
Forsøgsperiode afsluttet	4		3	4	8	31		*	51	
Øvrige	6		0 *	*		4		*	13	
<b>Vordingborg</b>	<b>3</b>	<b>*</b>		<b>4</b>	<b>5</b>			<b>*</b>	<b>15</b>	
Behov for tidlig indsats	0		0	0		0		0	0	
Forsøgsperiode afsluttet	*	*	*			5		*	10	
Øvrige	*	*	*			0		0	5	
<b>Ærø</b>	<b>0</b>		<b>0</b>	<b>0</b>		<b>0</b>		<b>0</b>	<b>0</b>	
Behov for tidlig indsats	0		0	0		0		0	0	
Forsøgsperiode afsluttet	0		0	0		0		0	0	
Øvrige	0		0	0		0		0	0	
<b>Aabenraa</b>	<b>8</b>	<b>*</b>		<b>6</b>				<b>*</b>	<b>16</b>	
Behov for tidlig indsats	*		0	0				0 *		
Forsøgsperiode afsluttet	4		0	5				0	9	
Øvrige	3	*	*					*	6	
<b>Aarhus</b>	<b>19</b>	<b>37</b>	<b>20</b>	<b>17</b>	<b>163</b>	<b>118</b>	<b>261</b>	<b>5</b>	<b>640</b>	
Behov for tidlig indsats	0 *		0 *		0 *	*		0	4	
Forsøgsperiode afsluttet	11	23	18	11	152	103	246	3	567	
Øvrige	8	13 *		5	11	14	14	*	69	
<b>Hovedtotal</b>	<b>278</b>	<b>87</b>	<b>265</b>	<b>419</b>	<b>870</b>	<b>639</b>	<b>748</b>	<b>71</b>	<b>54</b>	<b>3431</b>

Bilag 2 - Antal personer m. fuld forsøgsperiode i a-kassen, som har modtaget to eller flere individuelle jobsamtaler i løbet af forsøgsperioden (Ja/Nej) - sseptember 2020 til og med december 2020 og fra juli 2021 til og med september 2021.

Opgørelserne er diskretionerede. Såfremt der er to eller færre personer i en given kombination er antallet erstatet med tegnet \*

	3F-A	BUPL-A	Dansk Met.	FOA-A	FTF-A	HK-A	MA-A	Min-A	SL-A	Hovedtotal
Albertslund				0	4	3				7
Ja			*		4 *					6
Nej			*	*	*					1
Assens		4		3 *	*		8		*	19
Ja		3		*	*		8		*	17
Nej	*			*	*	*				2
Billund		7		*					*	9
Ja		6		*					*	8
Nej	*			*					*	1
Bornholm		4		5 *					*	11
Ja		4		4 *					*	9
Nej	*			*					*	2
Brøndby			*		3	7			*	12
Ja			*		3	7			*	12
Nej			*	*	*				*	0
Dragør			*	*	*			*	*	5
Ja			*	*	*			*	*	2
Nej			*	*	*			*	*	3
Egedal				4	1	14			*	19
Ja				4 *		14			*	19
Nej			*	*	*				*	0
Esbjerg		17		6	8					34
Ja		16		*	7					28
Nej	*			4 *					*	6
Fanø	*		*	*					*	1
Ja	*		*	*					*	1
Nej	*		*	*					*	0
Favrskov		12		*	3	3	6		*	25
Ja		11		*	*	3	5		*	21
Nej	*			*	*	*			*	4
Faxe		3		3	3		12		*	22
Ja		3		3	3		12		*	22
Nej	*			*		*			*	0
Fredericia		5 *		*	6		8		*	20
Ja		4 *		*	4		7		*	15
Nej	*	*		*		*			*	5
Frederiksberg		*		*	7	19		33	*	63
Ja		*		*	6	15		31	*	55
Nej		*		*		4	*		*	8
Frederikssund			*		7				*	10
Ja			*		6				*	9
Nej			*	*					*	1
Furesø			*	*					*	2
Ja			*	*					*	2
Nej			*	*						0
Faaborg-Midtfyn		3		*	4	4	6		*	21
Ja		3		*	*	4	6		*	19
Nej	*			*	*	*			*	2
Gentofte			*	*		5			15 *	24
Ja			*	*		5			13 *	21
Nej			*	*	*			*	*	3
Gladsaxe			*		6				14 *	23
Ja			*		5				11 *	19
Nej			*	*					3 *	4
Glostrup			*	*		5			*	8
Ja			*	*		5			*	7
Nej			*	*	*				*	1
Greve		3		5	4		9		4 *	25
Ja		3		3	3		9	*	*	20
Nej	*			*		*		*	*	5

Guldborgsund	5		4	6		11		*	27
Ja	4		3	4		10		*	22
Nej	*		*			*		*	5
Haderslev	8		3	4				*	16
Ja	6		3	4				*	14
Nej	*		*					*	2
Halsnæs			3	4				*	8
Ja			3	3				*	6
Nej			*	*				*	2
Hedensted	8		*	*		3		*	14
Ja	7		*	*		3		*	12
Nej	*		*	*		*		*	2
Helsingør			6	7				*	14
Ja			6	4				*	11
Nej			*	3				*	3
Herlev			4	4		4		*	12
Ja			4	4		4		*	12
Nej			*	*		*		*	0
Herning	9		3	8		15		3	38
Ja	8		*	8		15		3	36
Nej	*		*	*		*		*	2
Hillerød			*	*				*	2
Ja			*	*				*	2
Nej			*	*				*	0
Holbæk			5	8		15		*	29
Ja			4	7		14		*	26
Nej			*	*		*		*	3
Holstebro	8		*			6		10	24
Ja	8		*			6		9	23
Nej	*		*	*		*		*	1
Horsens	4		4	*		12		*	23
Ja	*		4	*		11		*	20
Nej	*		*	*		1		*	3
Hvidovre			*			4		*	8
Ja			*			4		*	8
Nej			*	*		*		*	0
Høje-Taastrup			3	7		*		7	28
Ja			3	6		7		6	24
Nej			*	*		*		*	4
Hørsholm			*	*		3		*	4
Ja			*	*		3		*	4
Nej			*	*		*		*	0
Ikast-Brande	5		*	*		3		*	10
Ja	4		*	*		3		*	9
Nej	*		*	*		*		*	1
Ishøj			*	*		3		3	10
Ja			*	*		3		*	8
Nej			*	*		*		*	2
Kalundborg			*			12		3	17
Ja			*			11		3	16
Nej			*	*		*		*	1
Kerteminde	*		3	*		3		5	14
Ja	*		3	*		3		5	14
Nej	*		*	*		*		*	0
Kolding	11		*	*				*	15
Ja	11		*	*				*	15
Nej	*		*	*				*	0
København		9	18	75	156	199		11	468
Ja		6	18	61	145	188		8	426
Nej		3	*	14	11	11		3	42
Køge	3		*		5	20		0	29
Ja	3		*		5	18		0	27
Nej	*		*	*		*		*	2
Langeland	3		*	*		*		*	5
Ja	3		*	*		*		*	5

Nej	*	*	*	*	*	*	*	0
Lejre	*	*	3	4	*	*	11	
Ja	*	*	3	4	*	*	11	
Nej	*	*	*	*	*	*	0	
Lemvig	3	*	*	*	*	*	5	
Ja	*	*	*	*	*	*	4	
Nej	*	*	*	*	*	*	1	
Lolland	9	3	*	3	*	*	17	
Ja	9	3	*	*	*	*	16	
Nej	*	*	*	*	*	*	1	
Lyngby-Taarbæk	*	3	9	6	*	*	20	
Ja	*	3	8	6	*	*	19	
Nej	*	*	*	*	*	*	1	
Middelfart	4	*	4	*	*	*	11	
Ja	4	*	3	*	*	*	9	
Nej	*	*	*	*	*	*	2	
Norddjurs	6	9	4	5	5	*	30	
Ja	6	9	3	5	5	*	29	
Nej	*	*	*	*	*	*	1	
Nordfyns	6	*	5	*	*	*	15	
Ja	6	*	4	*	*	*	14	
Nej	*	*	*	*	*	*	1	
Nyborg	4	*	*	*	*	*	9	
Ja	4	*	*	*	*	*	8	
Nej	*	*	*	*	*	*	1	
Næstved	6	3	9	10	*	*	29	
Ja	6	3	9	10	*	*	29	
Nej	*	*	*	*	*	*	0	
Odder	*	*	*	4	*	*	11	
Ja	*	*	*	4	*	*	10	
Nej	*	*	*	*	*	*	1	
Odense	22	17	12	25	33	39	5	153
Ja	22	17	11	25	30	35	5	145
Nej	*	*	*	*	3	4	*	8
Odsherred	*	*	4	5	*	*	12	
Ja	*	*	4	5	*	*	10	
Nej	*	*	*	*	*	*	2	
Randers	11	5	15	14	10	0	55	
Ja	9	4	12	13	9	0	47	
Nej	*	*	3	1	1	0	8	
Ringkøbing-Skjern	7	4	*	*	*	*	15	
Ja	4	4	*	*	*	*	12	
Nej	3	*	*	*	*	*	3	
Ringsted	5	4	3	6	*	*	18	
Ja	5	4	3	5	*	*	17	
Nej	*	*	*	*	*	*	1	
Roskilde	3	*	4	19	4	31		
Ja	*	*	3	19	4	29		
Nej	*	*	*	*	*	2		
Rudersdal	4	*	4	2	10			
Ja	4	*	4	*	10			
Nej	*	*	*	*	0			
Rødovre	*	*	8	7	4	22		
Ja	*	*	8	7	3	21		
Nej	*	*	*	*	*	1		
Samsø	*	*	*	*	*	1		
Ja	*	*	*	*	*	1		
Nej	*	*	*	*	*	0		
Silkeborg	6	5	3	10	12	*	38	
Ja	5	4	3	10	10	*	34	
Nej	*	*	*	*	*	*	4	
Skanderborg	*	*	3	15	5	5	31	
Ja	*	*	*	15	3	5	27	
Nej	*	*	*	*	*	*	4	
Skive	7	*	5	7	*	19		

Ja		7	*		5		6		*	18	
Nej	*		*	*		*			*	1	
Slagelse		*	*		6		10		5	24	
Ja		*	*		3		6		5	16	
Nej		*	*		3		4		*	8	
Solrød	*		*	*		*			*	4	
Ja	*		*	*		*			*	4	
Nej	*		*	*		*			*	0	
Sorø	*		*	*		*			*	6	
Ja	*		*	*		*			*	5	
Nej	*		*	*		*			*	1	
Stevns		4		4	3		4		*	16	
Ja		3		4	*		4		*	13	
Nej	*		*	*		*			*	3	
Struer		5		3	4		6		*	19	
Ja		5	*		4		6		*	18	
Nej	*		*	*		*			*	1	
Svendborg	*			5	4	12	*		*	26	
Ja	*			4	4	12	*		*	25	
Nej	*		*	*	*	*			*	1	
Syddjurs		7		5	*		5	6		3	27
Ja		7		4	*		5	5		3	25
Nej	*		*	*		*	*		*		2
Sønderborg	*			7	8				*	16	
Ja	*			7	7				*	15	
Nej	*		*	*					*	1	
Tønder		5	*	*					*	10	
Ja		5	*	*					*	10	
Nej	*		*	*					*	0	
Tårnby				4	5	14		*	*	25	
Ja				4	5	13		*	*	23	
Nej			*	*	*			*	*	2	
Vallensbæk			*		3	3			3	*	10
Ja			*	*	*			*	*	7	
Nej			*	*	*			*	*	3	
Varde		7	*	*					*	10	
Ja		7	*	*					*	10	
Nej	*		*	*					*	0	
Vejen		3	*	*					*	7	
Ja		3	*	*					*	7	
Nej	*		*	*					*	0	
Vejle		14	*	*		7			4	28	
Ja		13	*	*		5			3	24	
Nej	*	*	*	*					*	4	
Viborg		5	*		4	8	13		*	31	
Ja		5	*		4	6	11		*	26	
Nej	*		*	*	*	*	*		*	5	
Vordingborg		5	*		3		8		3	19	
Ja		4	*		3		8		*	17	
Nej	*		*	*		*			*	2	
Ærø	*		*	*		*			*	0	
Ja	*		*	*		*			*	0	
Nej	*		*	*		*			*	0	
Aabenraa		5		3	*				*	11	
Ja		5		3	*				*	11	
Nej	*		*		0				*	0	
Aarhus		19	*	11	24	55	60	146	3	320	
Ja		18	*	11	16	49	53	132	*	281	
Nej	*	*	*		8	6	7	14	*	39	
Hovedtotal		312	17	229	401	451	371	417	60	89	2347

Bilag 3 - Antal personer m. fuld forsøgsperiode i a-kassen, som har modtaget to eller flere individuelle jobsamtaler i løbet af forsøgsperioden (Ja/Nej) - september 2020 til og med december 2020 og fra juli 2021 til og med september 2021

Opgørelserne er diskretionerede. Såfremt der er to eller færre personer i en given kombination er antallet erstatet med tegnet \*

Antal personer m. 2 eller flere jobsamtaler	Ja	Nej
2020M09	*	*
3F-A	*	*
BUPL-A	*	*
Dansk Metal-A	*	*
FOA-A	*	*
FTF-A	*	*
HK-A	*	*
MA-A	*	*
Min-A	*	*
SL-A	*	*
2020M10	*	*
3F-A	*	*
BUPL-A	*	*
Dansk Metal-A	*	*
FOA-A	*	*
FTF-A	*	*
HK-A	*	*
MA-A	*	*
Min-A	*	*
SL-A	*	*
2020M11	393	64
3F-A	*	*
BUPL-A	*	*
Dansk Metal-A	29	12
FOA-A	70	14
FTF-A	89	12
HK-A	85	8
MA-A	79	7
Min-A	9	3
SL-A	29	4
2020M12	998	140
3F-A	129	18
BUPL-A	6	5
Dansk Metal-A	90	11
FOA-A	163	37
FTF-A	183	13
HK-A	184	20
MA-A	186	22
Min-A	17	10
SL-A	40	4



2021M06	0	0
3F-A	*	*
BUPL-A	*	*
Dansk Metal-A	*	*
FOA-A	*	*
FTF-A	*	*
HK-A	*	*
MA-A	*	*
Min-A	*	*
SL-A	*	*
2021M07	244	15
3F-A	9	*
BUPL-A	*	*
Dansk Metal-A	*	*
FOA-A	60	13
FTF-A	79	*
HK-A	6	*
MA-A	81	*
Min-A	8	*
SL-A	*	*
2021M08	474	19
3F-A	148	5
BUPL-A	*	*
Dansk Metal-A	86	*
FOA-A	43	*
FTF-A	69	6
HK-A	63	4
MA-A	40	*
Min-A	13	*
SL-A	10	*
2021M09	2431	389
3F-A	117	13
BUPL-A	48	4
Dansk Metal-A	229	*
FOA-A	236	74
FTF-A	712	88
HK-A	418	126
MA-A	605	81
Min-A	59	*
SL-A	7	*
Hovedtotal	4540	627