



Styrelsen for Arbejdsmarked  
og Rekruttering

# Mere ansvar til a-kasser

MA-A

Monitorering

Rapport – marts 2022





## **Indholdsfortegnelse**

Side 1 – Forside

Side 2 – Indholdsfortegnelse

Side 4 - Samlet status på forsøg

Side 5 - Tema 1 – Visitation til og fra forsøget

- Måling 1.1 - Påbegyndte forløb i forsøget
- Måling 1.2 - Forsøgsperiode afsluttet inkl. afslutningsårsager
- Måling 1.3 - Personer omfattet af forsøg

Side 9 - Tema 2 – Kontaktforløbet

- Måling 2.1 – Samtaler per deltager
- Måling 2.2 – Fokusmål for kontaktforløbet
- Måling 2.3 – Antal samtaler i forsøget

Side 13 - Tema 3 – Tilbud mv.

- Måling 3.1 – Tilbud og indsatser i forsøget

## Visitation

Visitation til og fra forsøget.

Antal påbegyndte forløb i måneden	Antal afsluttede forløb i måneden
<b>173</b>	<b>210</b>
Antal personer omfattet af forsøget sidste uge i måneden	
<b>2,299</b>	

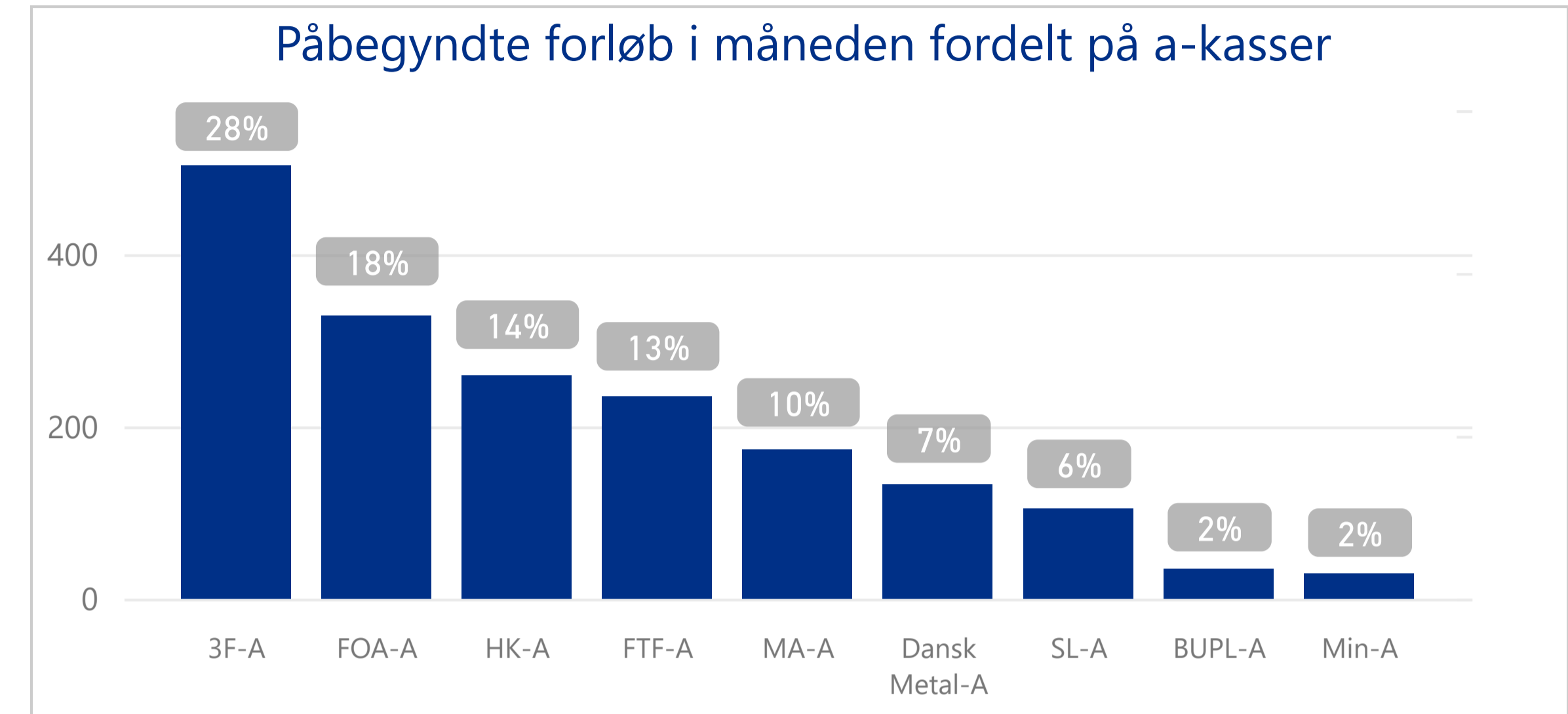
## Kontaktforløbet

Antal afholdte samtaler i forsøget i måneden

Antal unikke samtaler
<b>567</b>
Antal unikke samtaler per deltager - personer m. fuld forsøgsperiode
<b>2.6</b>

# Status på forsøget - marts 2022

MA-A



## Indsats

Tilbud efter lov om en aktiv beskæftigelsesindsats kapitel 11-14.

Antal personer som påbegyndte et tilbud i måneden	
<b>24</b>	
Vejledning og opkvalificering	Virksomhedspraktik
<b>11</b>	<b>13</b>

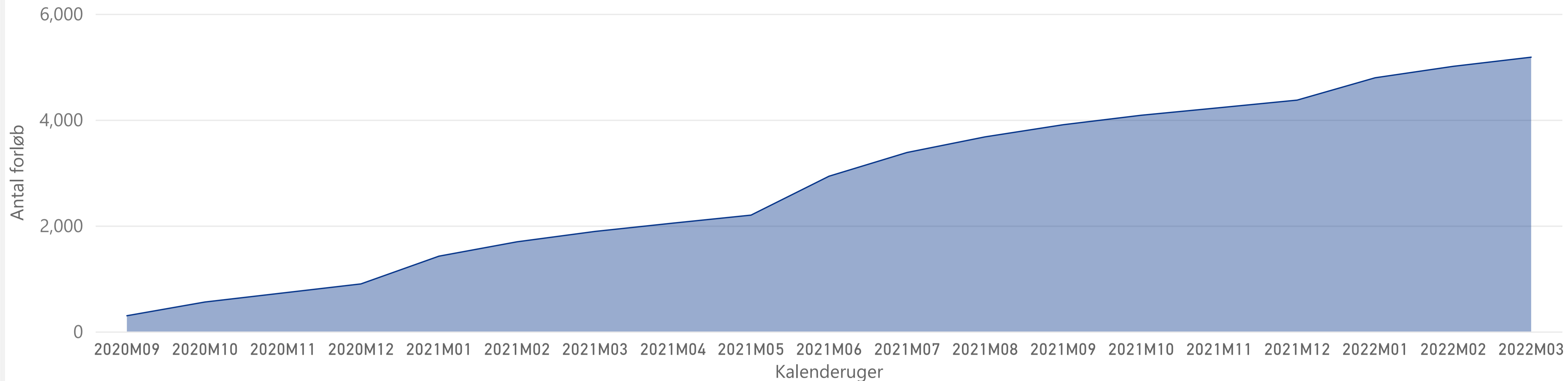


Styrelsen for Arbejdsmarked  
og Rekruttering

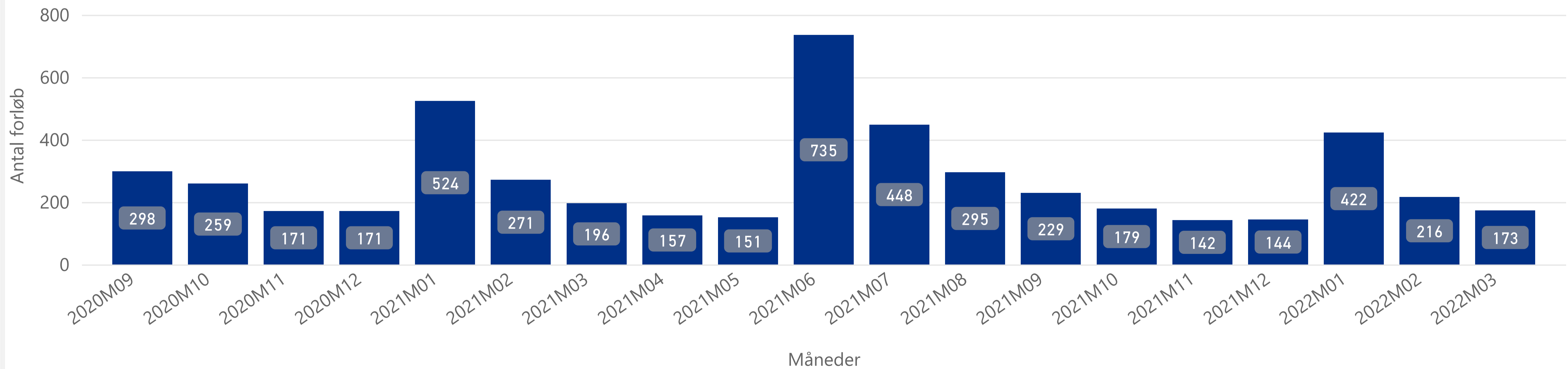
# Tema 1 – Visitation til og fra forsøget



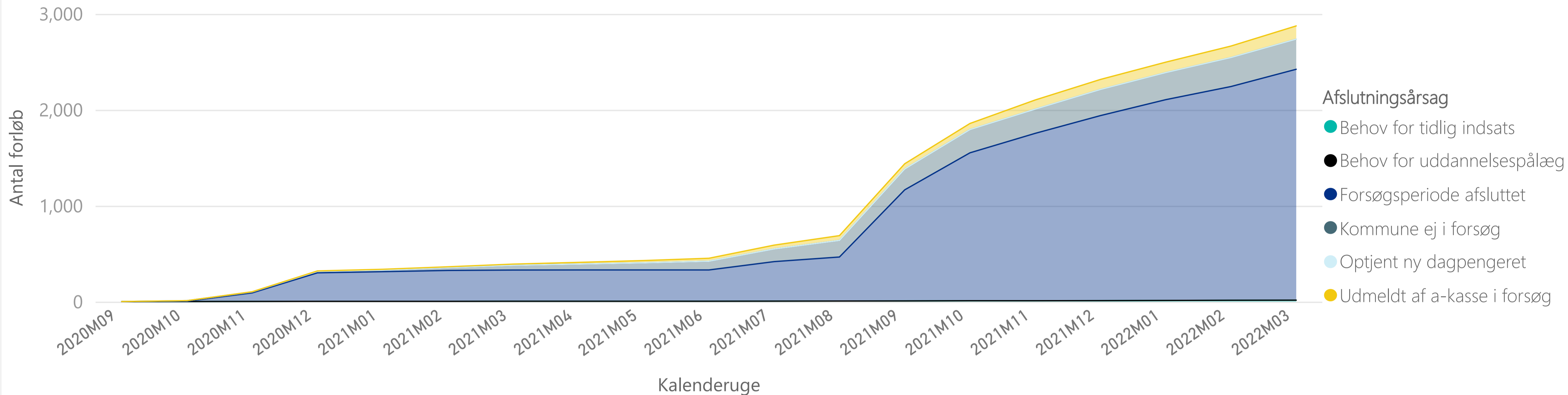
Måling 1.1 - Visitation til forsøget - antal påbegyndte forløb - september 2020 til og med indeværende måned



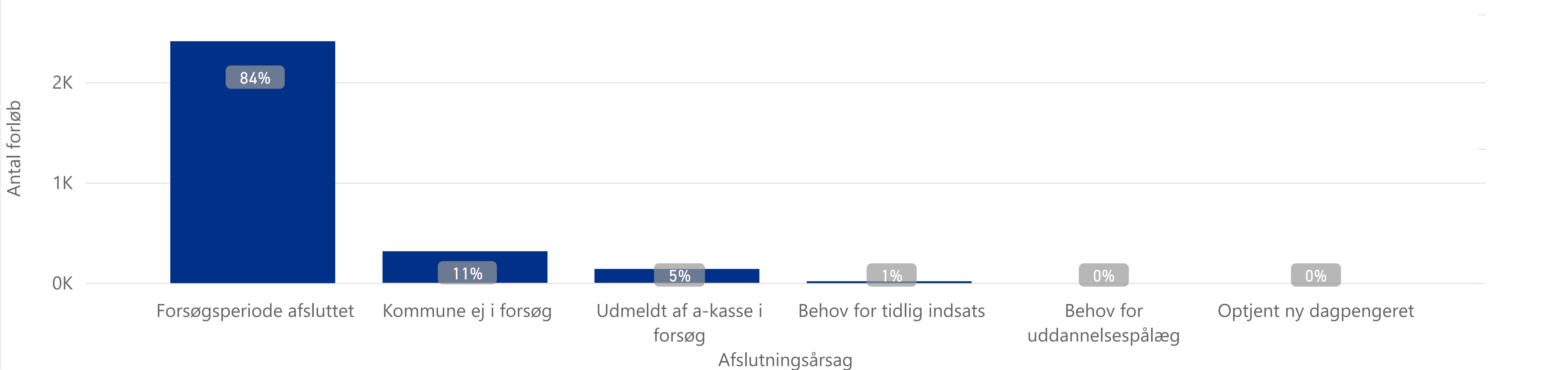
Visitation til forsøget - antal påbegyndte forløb - per måned



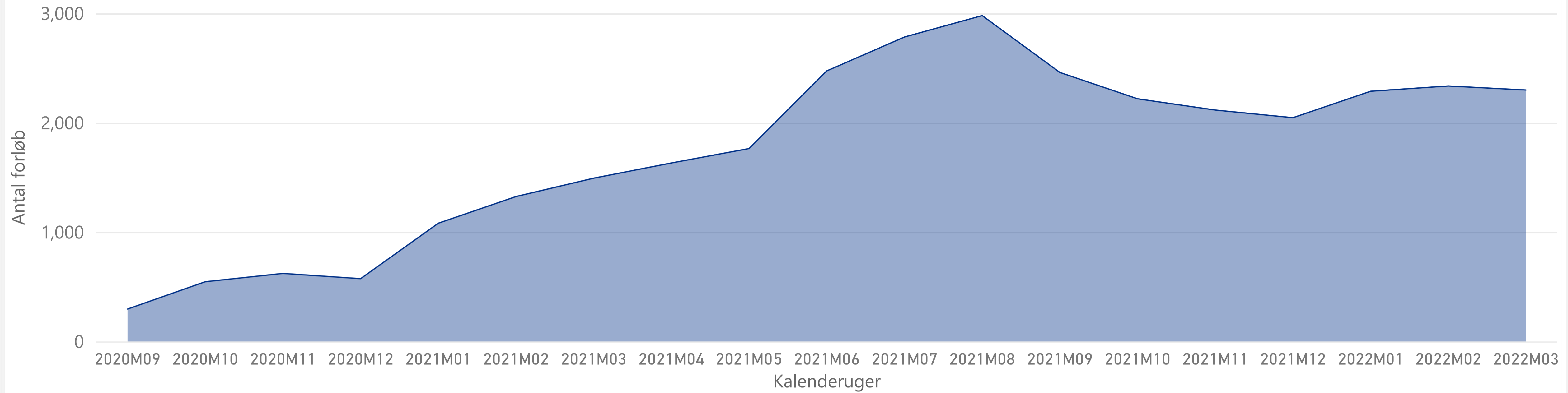
Måling 1.2 - Visitation ud af forsøget - antal afsluttede forløb fordelt på afslutningsårsager - september 2020 til og med indeværende måned



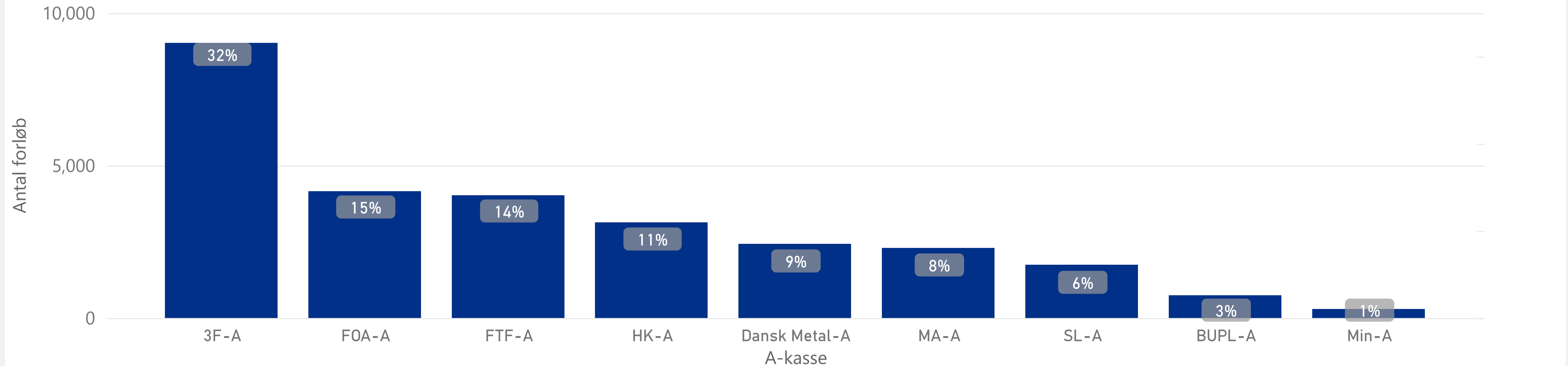
Afsluttede forløb fordelt på afslutningsårsager - antal og andel afsluttede forløb - september 2020 til og med indeværende måned



Måling 1.4 - Personer omfattet af forsøg - antal personer omfattet af forsøg - september 2020 til og med indeværende måned



Personer omfattet af forsøg per a-kasse - antal og andel af personer omfattet af forsøg - indeværende måned





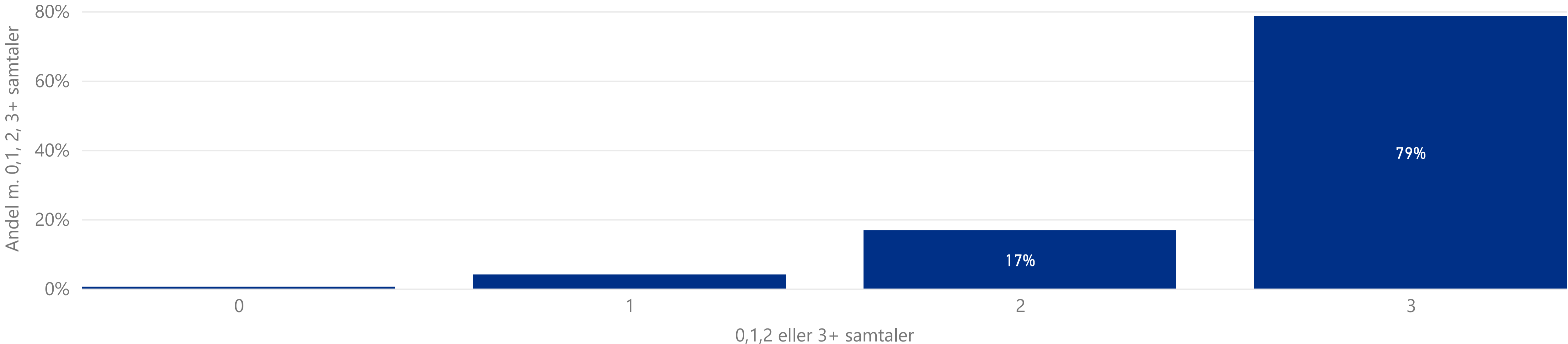
Styrelsen for Arbejdsmarked  
og Rekruttering

# Tema 2 - Kontaktforløbet

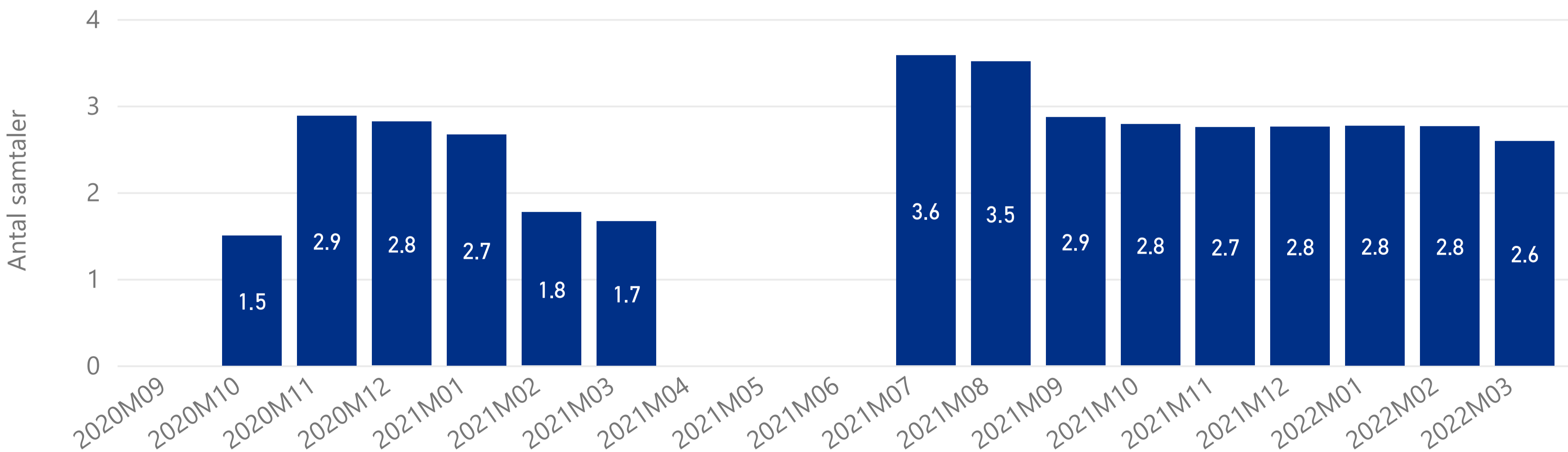




Måling 2.1 - Samtaler per deltager - Andelen af forsøgsdeltagere, som har deltaget i hhv. 0, 1, 2 eller 3+ unikke samtaler i løbet af forsøgsperioden - personer m. fuld forsøgsperiode - september 2020 til og med indeværende måned



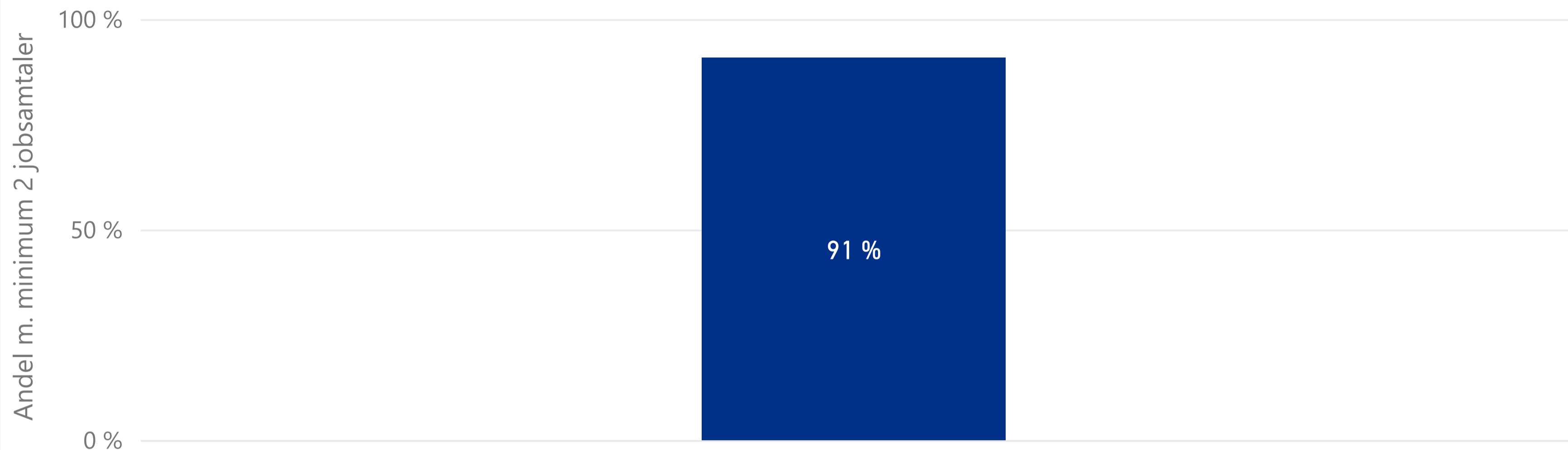
Gennemsnitlig antal unikke samtaler per deltager i forsøgsperioden - personer m. fuld forsøgsperiode - per måned



Gnsn. antal unikke samtaler per deltager - personer m. fuld forsøgsperiode - september 2020 til og med indeværende måned

**2.8**  
gnsn. antal unikke samtaler per forløb

Måling 2.2 - Tilsynsmåling - Fokusmål for kontaktforløbet: Andel af personer m. fuld forsøgsperiode, som har deltaget i minimum 2 individuelle jobsamtaler - gennemsnit for perioden: sep. til og med dec. 20 og fra juli 21 til og med indeværende måned



## INFOBOKS

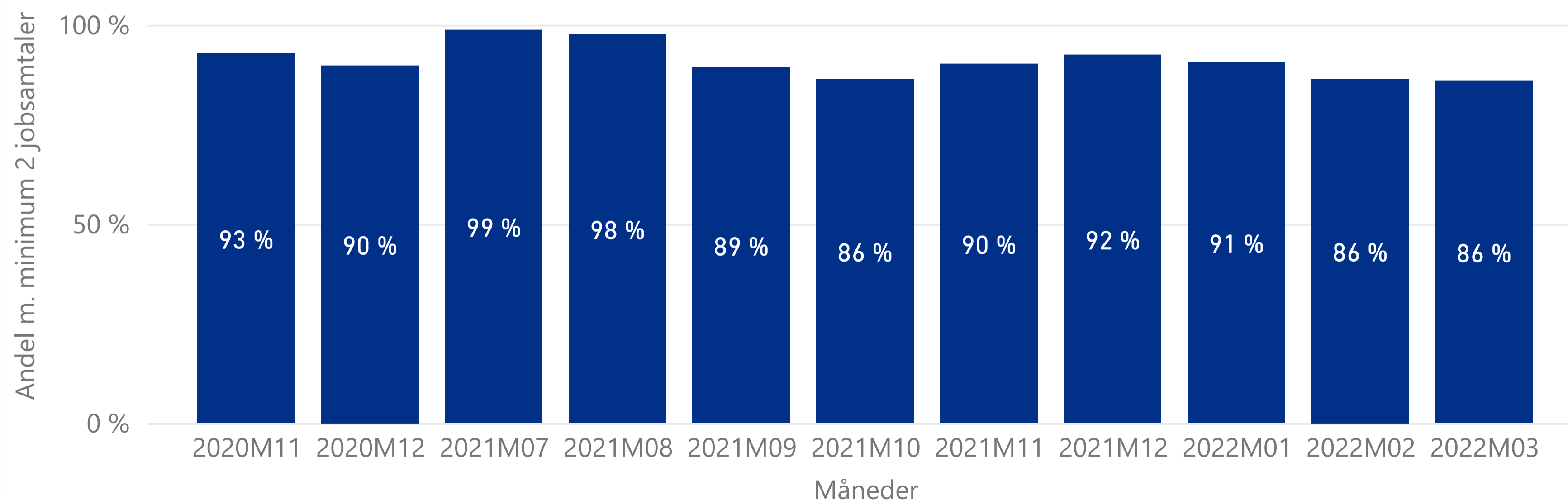
### Fokusmål for kontaktforløbet:

Minimum 85 % af de personer, som har modtaget den fulde tre måneders forsøgsperiode i a-kassen skal have deltaget i minimum to individuelle jobsamtaler.

### Opgørelse af måling 2.2 - Fokusmål

Fokusmålet opgøres som et gennemsnit af resultaterne for de individuelle måneder.

Andel af personer m. fuld forsøgsperiode, som har deltaget i minimum 2 individuelle jobsamtaler - per måned

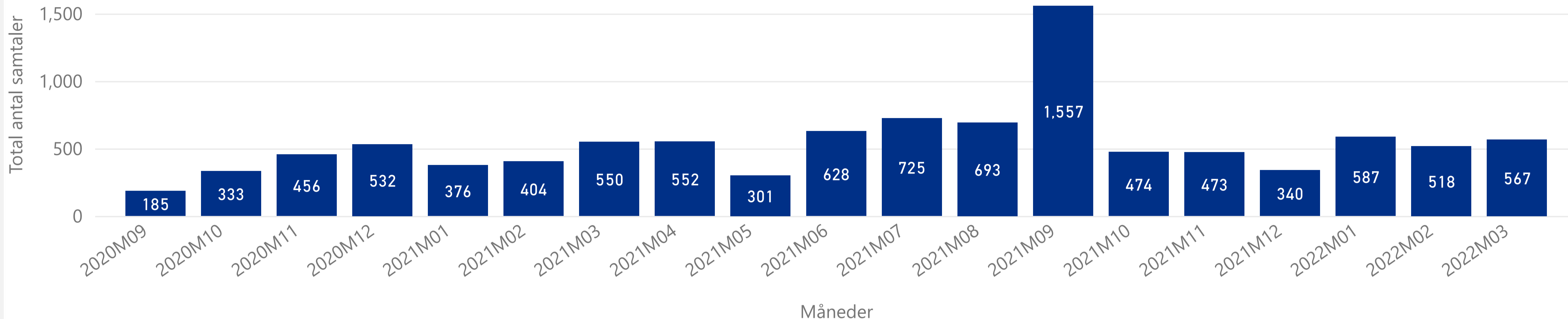


Antal personer m. fuld forsøgsperiode, som har deltaget i minimum 2 individuelle jobsamtaler (Ja/Nej) - per måned

Måneder	Ja	Nej
2020M09	.	.
2020M10	.	.
2020M11	77	6
2020M12	185	21
2021M07	81	.
2021M08	40	.
2021M09	612	73
2021M10	322	51
2021M11	174	19
<b>Total</b>	<b>2041</b>	<b>240</b>

## Måling 2.3 - Samtaler i forsøget - antal unikke samtaler - per måned

Samtaletype ● I alt unik



### Antal samtaletyper afholdt - per måned

Måneder	CV samtale	Fælles Jobsamtale	I alt unik	Jobsamtale	Rådighedssamtale
2020M09	185	0	185	182	0
2020M10	248	0	333	333	85
2020M11	168	100	456	354	188
2020M12	130	243	532	288	160
2021M01	294	0	376	375	80
2021M02	404	0	404	399	0
2021M03	221	0	550	544	329
2021M04	147	0	552	552	403
2021M05	134	0	301	301	167
2021M06	291	18	628	610	319
<b>Total</b>	<b>4,593</b>	<b>2,142</b>	<b>10,251</b>	<b>8,099</b>	<b>3,525</b>

### Andel af jobsamtaler, som blev afholdt sammen med en CV eller rådighedssamtale - per måned - personer omfattet af forsøget

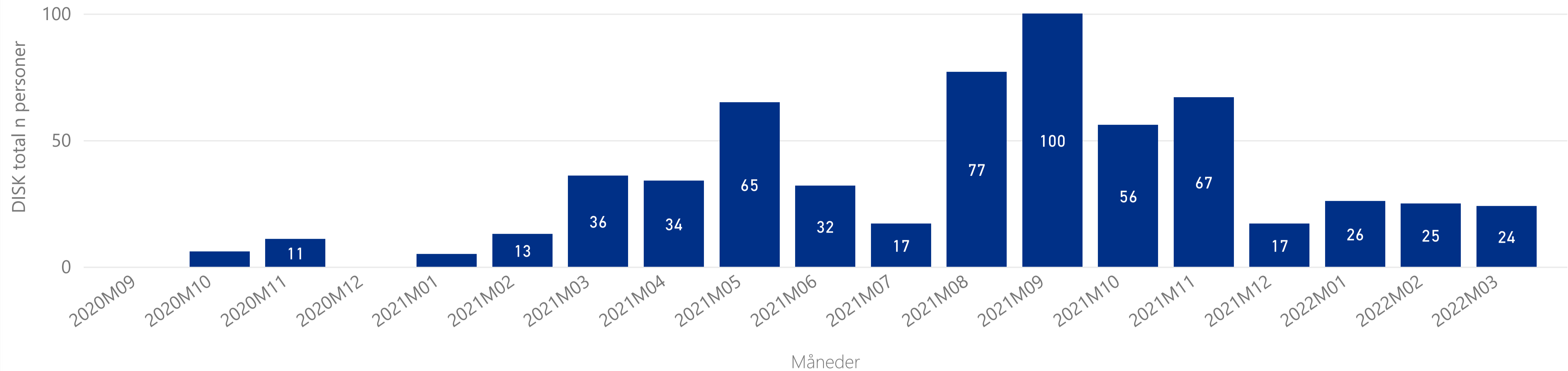
Måneder	Jobsamtaler	Fælles jobsamtaler
2020M09	100 %	NaN
2020M10	100 %	NaN
2020M11	100 %	0 %
2020M12	100 %	0 %
2021M01	99 %	NaN
2021M02	100 %	NaN
2021M03	100 %	NaN
2021M04	100 %	NaN
2021M05	100 %	NaN
2021M06	100 %	0 %



# Tema 3- Indsats



### Måling 3.1 – Tilbud og indsatser i forsøgsperioden - antal personer, som påbegyndte et tilbud eller en indsats i forsøgsperioden - per måned



### Antal personer, som påbegyndte et tilbud eller en indsats i forsøgsperioden fordelt på kategorier - per måned

Indsatskategori	2020M09	2020M10	2020M11	2020M12	2021M01	2021M02	2021M03	2021M04
6 ugers jobrettet uddannelse	.	.	.	.	.	.	.	.
Løntilskud	.	.	.	.	.	.	.	.
Virksomhedspraktik	.	5	7	.	.	6	10	11
Vejledning og Opkvalificering	.	.	4	.	.	6	26	25
Rådighedsafprøvende tilbud	.	.	.	.	.	.	.	.
<b>Total</b>	.	<b>6</b>	<b>11</b>	.	<b>5</b>	<b>13</b>	<b>36</b>	<b>34</b>

### Tilbud fordelt på kategorier - september 2020 til og med indeværende måned

Indsatskategori	fordeling per kategori
Rådighedsafprøvende tilbud	0%
6 ugers jobrettet uddannelse	1%
Løntilskud	2%
Virksomhedspraktik	39%
Vejledning og Opkvalificering	59%
<b>Total</b>	<b>100%</b>