



Mere ansvar til a-kasser

SL-A

Monitorering

Rapport – december 2021





Indholdsfortegnelse

Side 1 – Forside

Side 2 – Indholdsfortegnelse

Side 4 - Samlet status på forsøg

Side 5 - Tema 1 – Visitation til og fra forsøget

- Måling 1.1 - Påbegyndte forløb i forsøget
- Måling 1.2 - Forsøgsperiode afsluttet inkl. afslutningsårsager
- Måling 1.3 - Personer omfattet af forsøg

Side 9 - Tema 2 – Kontaktforløbet

- Måling 2.1 – Samtaler per deltager
- Måling 2.2 – Fokusmål for kontaktforløbet
- Måling 2.3 – Antal samtaler i forsøget

Side 13 - Tema 3 – Tilbud mv.

- Måling 3.1 – Tilbud og indsatser i forsøget

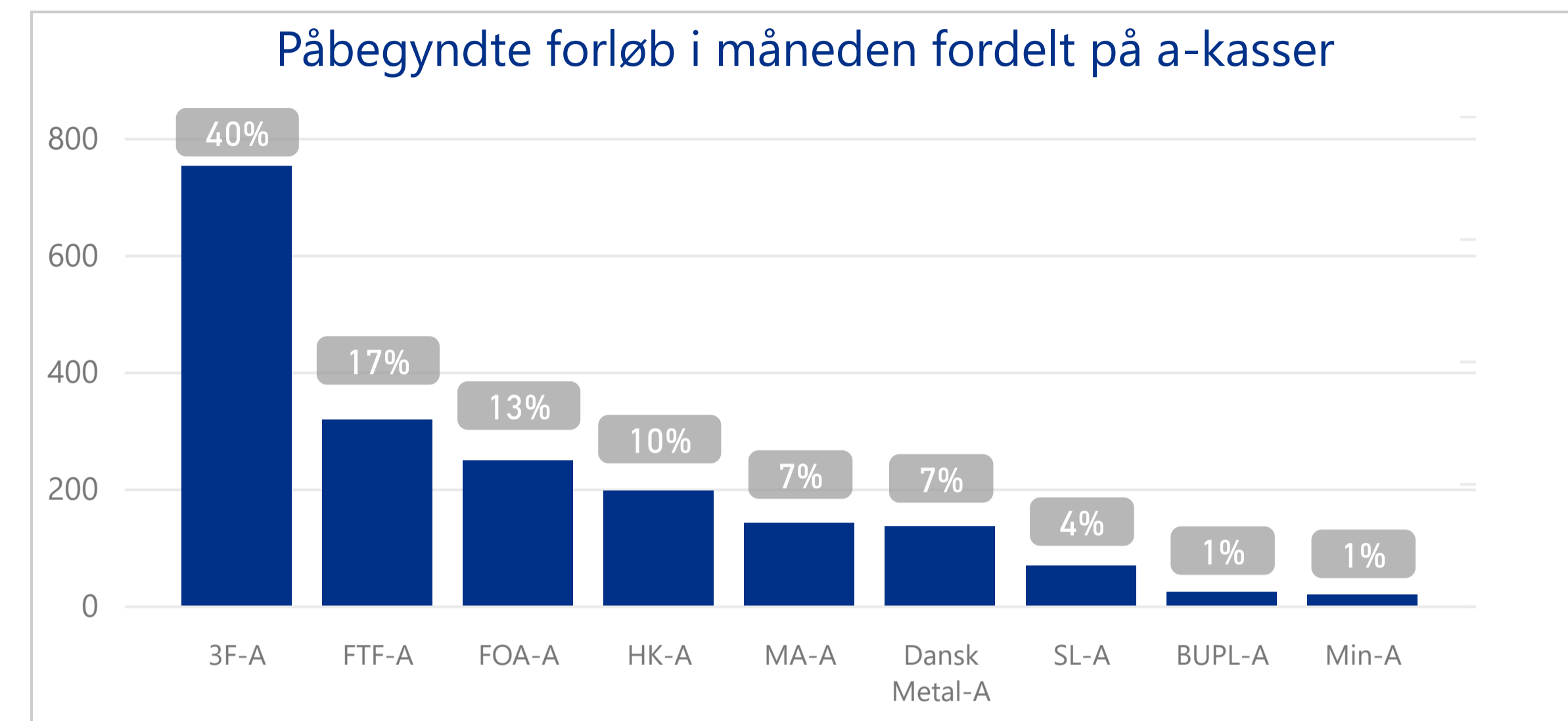
Visitation

Visitation til og fra forsøget.

Status på forsøget - december 2021

SL-A

Antal påbegyndte forløb i måneden	Antal afsluttede forløb i måneden
68	85
Antal personer omfattet af forsøget sidste uge i måneden	
1,378	



Kontaktforløbet

Antal afholdte samtaler i forsøget i måneden

Antal unikke samtaler
126
Antal unikke samtaler per deltager - personer m. fuld forsøgsperiode
2.6

Indsats

Tilbud efter lov om en aktiv beskæftigelsesindsats kapitel 11-14.

Antal personer som påbegyndte et tilbud i måneden	
6	
Vejledning og opkvalificering	Virksomhedspraktik
6	.

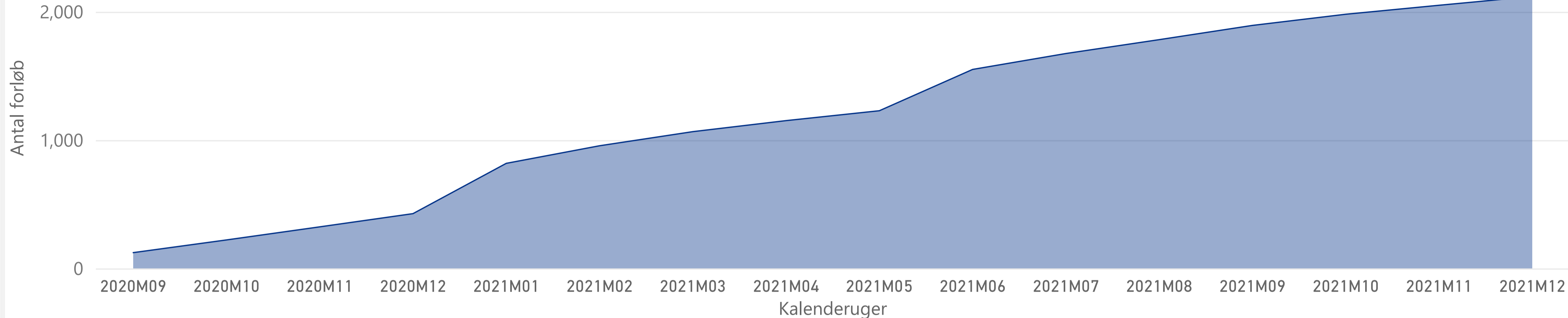


Styrelsen for Arbejdsmarked
og Rekruttering

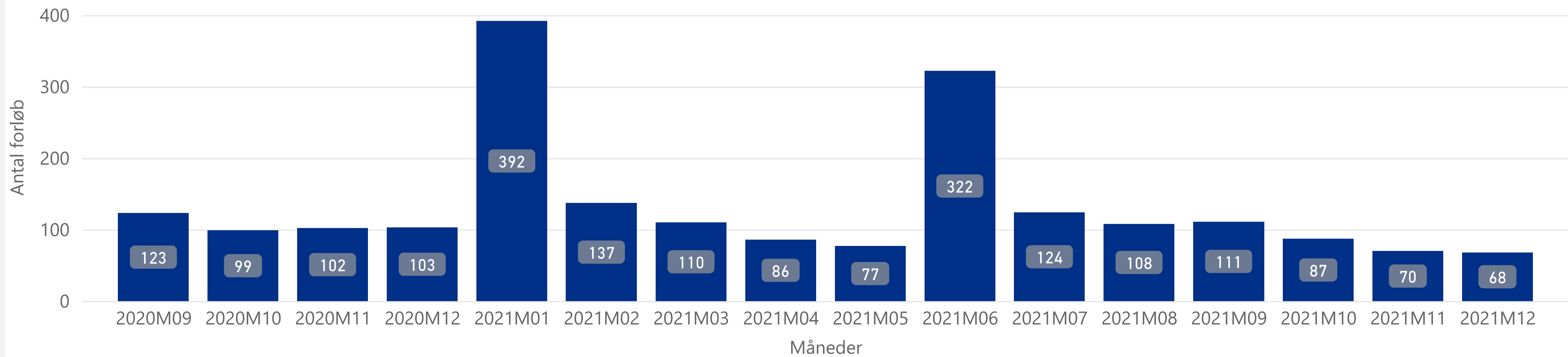
Tema 1 – Visitation til og fra forsøget



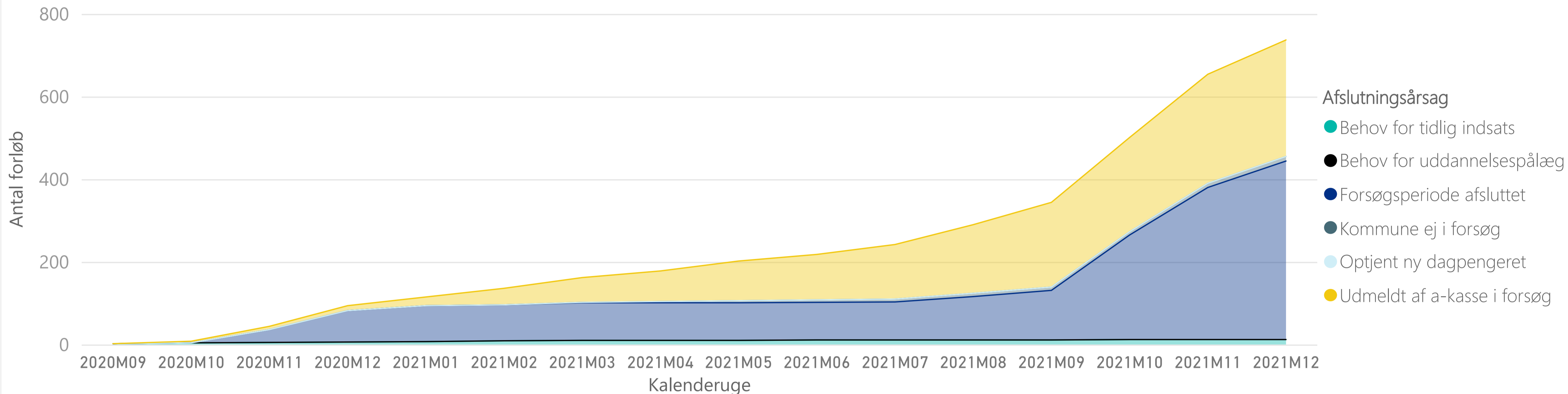
Måling 1.1 - Visitation til forsøget - antal påbegyndte forløb - september 2020 til og med indeværende måned



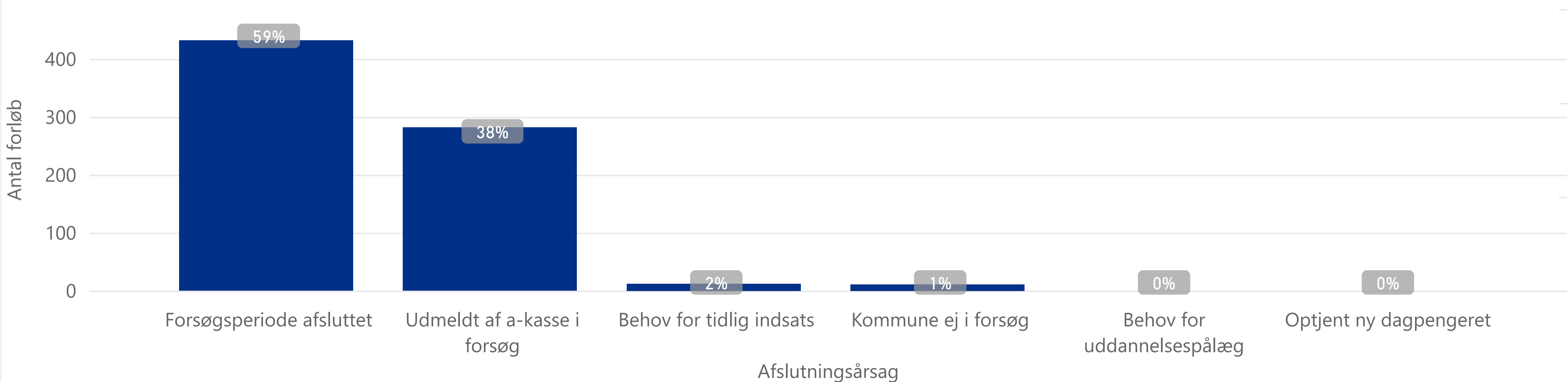
Visitation til forsøget - antal påbegyndte forløb - per måned



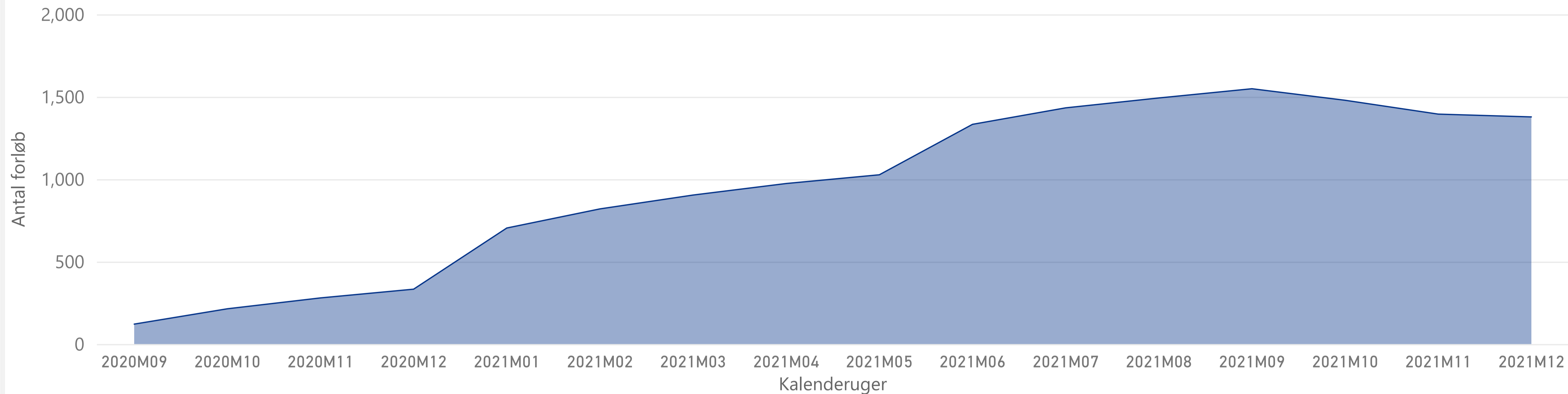
Måling 1.2 - Visitation ud af forsøget - antal afsluttede forløb fordelt på afslutningsårsager - september 2020 til og med indeværende måned



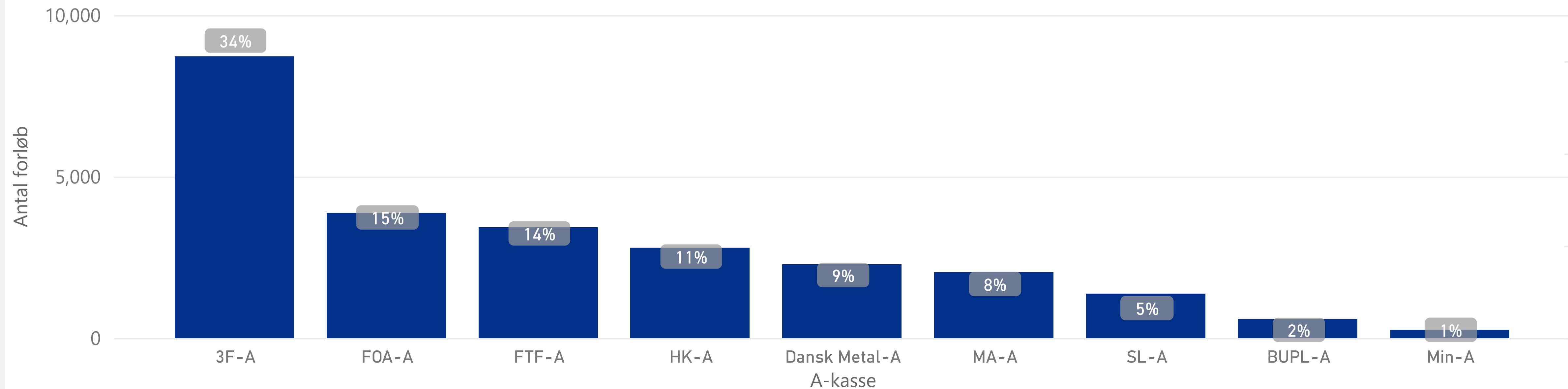
Afsluttede forløb fordelt på afslutningsårsager - antal og andel afsluttede forløb - september 2020 til og med indeværende måned



Måling 1.4 - Personer omfattet af forsøg - antal personer omfattet af forsøg - september 2020 til og med indeværende måned



Personer omfattet af forsøg per a-kasse - antal og andel af personer omfattet af forsøg - indeværende måned



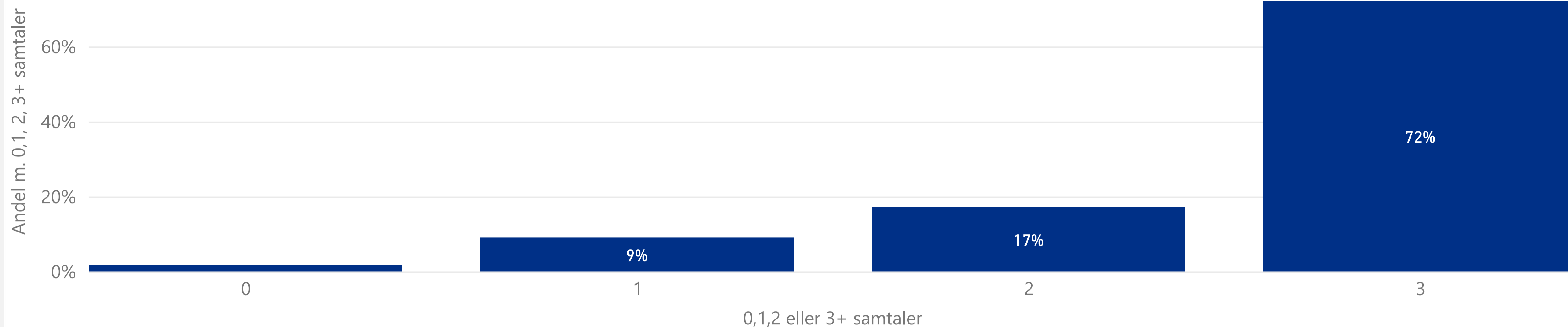


Styrelsen for Arbejdsmarked
og Rekruttering

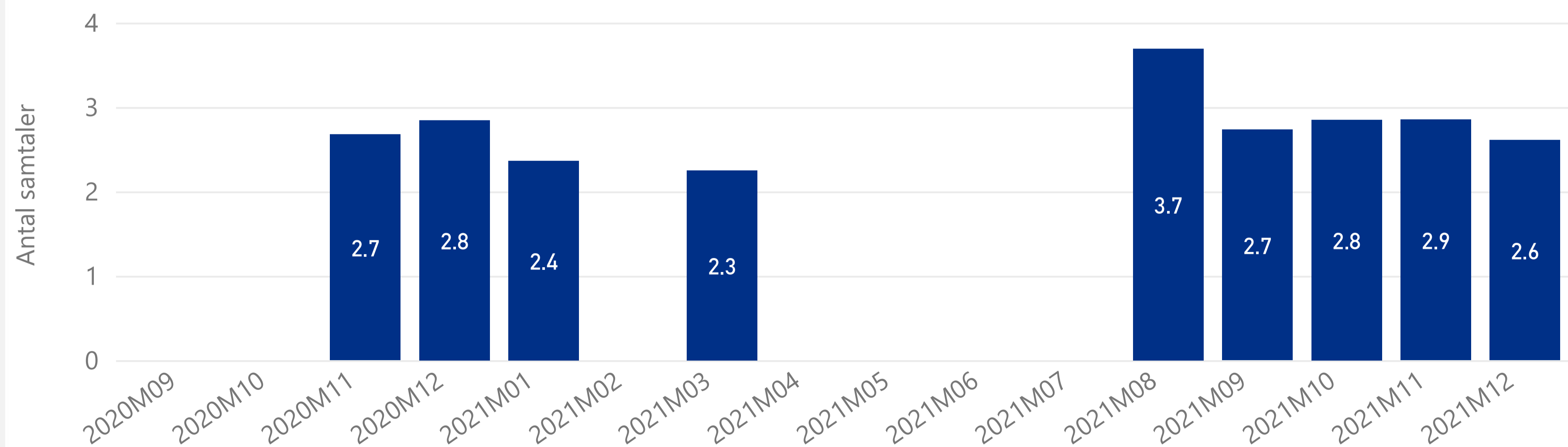
Tema 2 - Kontaktforløbet



Måling 2.1 - Samtaler per deltager - Andelen af forsøgsdeltagere, som har deltaget i hhv. 0, 1, 2 eller 3+ unikke samtaler i løbet af forsøgsperioden - personer m. fuld forsøgsperiode - september 2020 til og med indeværende måned



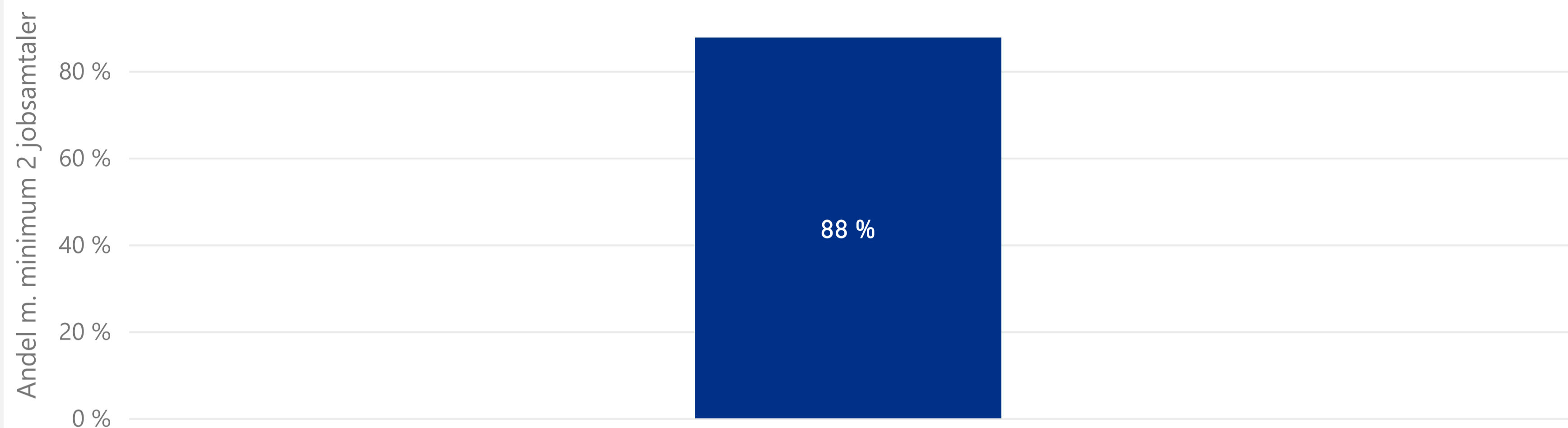
Gennemsnitlig antal unikke samtaler per deltager i forsøgsperioden - personer m. fuld forsøgsperiode - per måned



Gnsn. antal unikke samtaler per deltager - personer m. fuld forsøgsperiode - september 2020 til og med indeværende måned

2.8
gnsn. antal unikke samtaler per forløb

Måling 2.2 - Tilsynsmåling - Fokusmål for kontaktforløbet: Andel af personer m. fuld forsøgsperiode, som har deltaget i minimum 2 individuelle jobsamtaler - gennemsnit for perioden: sep. til og med dec. 20 og fra juli 21 til og med indeværende måned



INFOBOKS

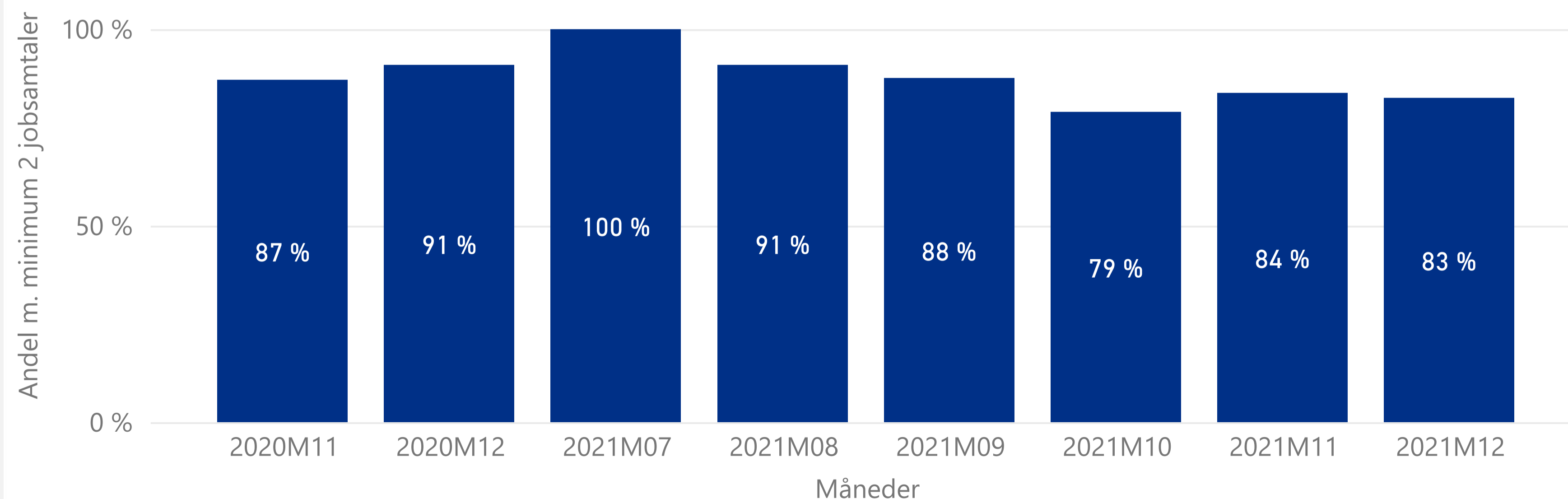
Fokusmål for kontaktforløbet:

Minimum 85 % af de personer, som har modtaget den fulde tre måneders forsøgsperiode i a-kassen skal have deltaget i minimum to individuelle jobsamtaler.

Opgørelse af måling 2.2 - Fokusmål

Fokusmålet opgøres som et gennemsnit af resultaterne for de individuelle måneder.

Andel af personer m. fuld forsøgsperiode, som har deltaget i minimum 2 individuelle jobsamtaler - per måned

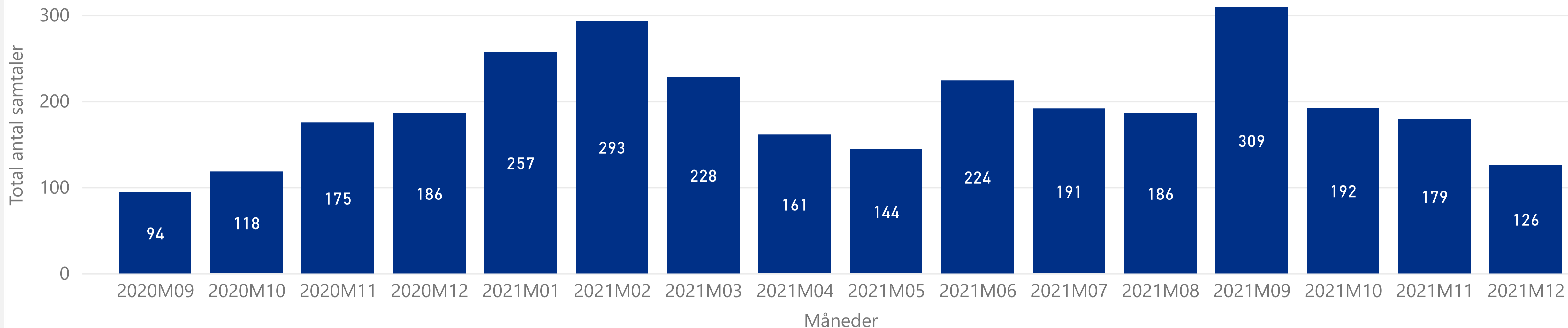


Antal personer m. fuld forsøgsperiode, som har deltaget i minimum 2 individuelle jobsamtaler (Ja/Nej) - per måned

Måneder	Ja	Nej
2020M09	.	.
2020M10	.	.
2020M11	27	4
2020M12	40	4
2021M07	.	.
2021M08	10	.
2021M09	7	.
2021M10	75	20
2021M11	72	14
Total	265	51

Måling 2.3 - Samtaler i forsøget - antal unikke samtaler - per måned

Samtaletype ● I alt unik



Antal samtaletyper afholdt - per måned

Måneder	CV samtale	Fælles Jobsamtale	I alt unik	Jobsamtale	Rådighedssamtale
2020M09	92	0	94	91	0
2020M10	83	0	118	111	31
2020M11	81	32	175	139	58
2020M12	77	47	186	135	60
2021M01	162	40	257	210	47
2021M02	240	15	293	273	33
2021M03	112	6	228	216	102
2021M04	76	3	161	146	79
2021M05	75	0	144	133	69
2021M06	148	0	224	210	73
Total	1,660	413	3,063	2,470	918

Andel af jobsamtaler, som blev afholdt sammen med en CV eller rådighedssamtale - per måned - personer omfattet af forsøget

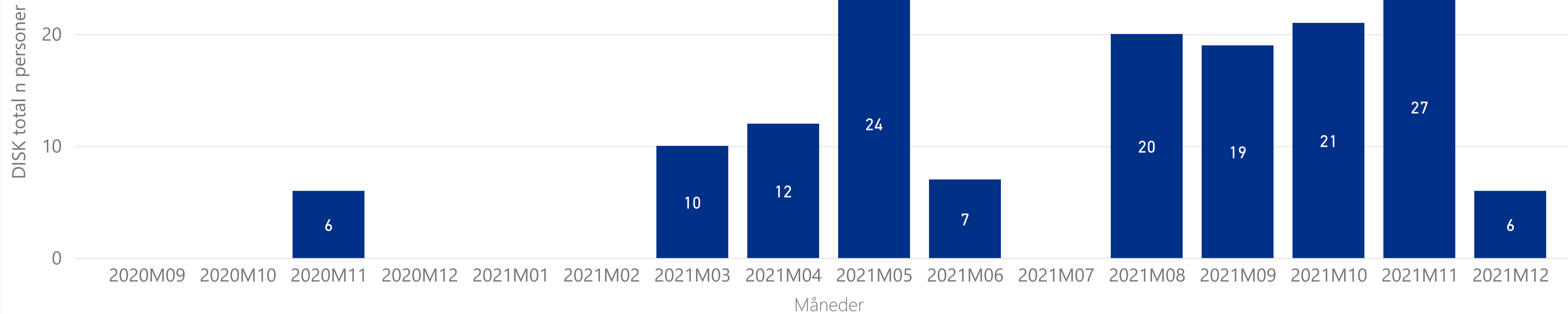
Måneder	Jobsamtaler	Fælles jobsamtaler
2020M09	99 %	NaN
2020M10	98 %	0 %
2020M11	97 %	0 %
2020M12	100 %	7 %
2021M01	96 %	0 %
2021M02	98 %	0 %
2021M03	96 %	0 %
2021M04	98 %	0 %
2021M05	100 %	NaN
2021M06	98 %	NaN



Tema 3- Indsats



Måling 3.1 – Tilbud og indsatser i forsøgsperioden - antal personer, som påbegyndte et tilbud eller en indsats i forsøgsperioden - per måned



Antal personer, som påbegyndte et tilbud eller en indsats i forsøgsperioden fordelt på kategorier - per måned

Indsatskategori	2020M09	2020M10	2020M11	2020M12	2021M01	2021M02	2021M03	2021M04
6 ugers jobrettet uddannelse
Løntilskud
Virksomhedspraktik
Vejledning og Opkvalificering	.	.	4	.	.	.	9	9
Rådighedsafprøvende tilbud
Total	.	.	6	.	.	.	10	12

Tilbud fordelt på kategorier - september 2020 til og med indeværende måned

Indsatskategori	fordeling per kategori
Rådighedsafprøvende tilbud	0%
6 ugers jobrettet uddannelse	2%
Løntilskud	2%
Virksomhedspraktik	22%
Vejledning og Opkvalificering	73%
Total	100%