

Mere ansvar til a-kasser

Monitorering
Rapport – juni 2022



Indholdsfortegnelse

Side 1 – Forside

Side 2 – Indholdsfortegnelse

Side 4 - Samlet status på forsøg

Side 5 - Tema 1 – Visitation til og fra forsøget

- Måling 1.1 - Påbegyndte forløb i forsøget
- Måling 1.2 - Forsøgsperiode afsluttet inkl. afslutningsårsager
- Måling 1.3 - Personer omfattet af forsøg

Side 8 - Tema 2 – Kontaktføreløbet

- Måling 2.1 – Samtaler per deltager
- Måling 2.2 – Fokusmål for kontaktføreløbet
- Måling 2.3 – Antal samtaler i forsøget

Side 12 - Tema 3 – Tilbud mv.

- Måling 3.1 – Tilbud og indsatser i forsøget

Side 14 – Tema Afgang fra ledighed

- Måling 4.1 – Overlevelseskurver
- Måling 4.2 – Arbejdsmarkedsstatus 6 mdr. efter påbegyndt ledighed

Side 17 - Bilag

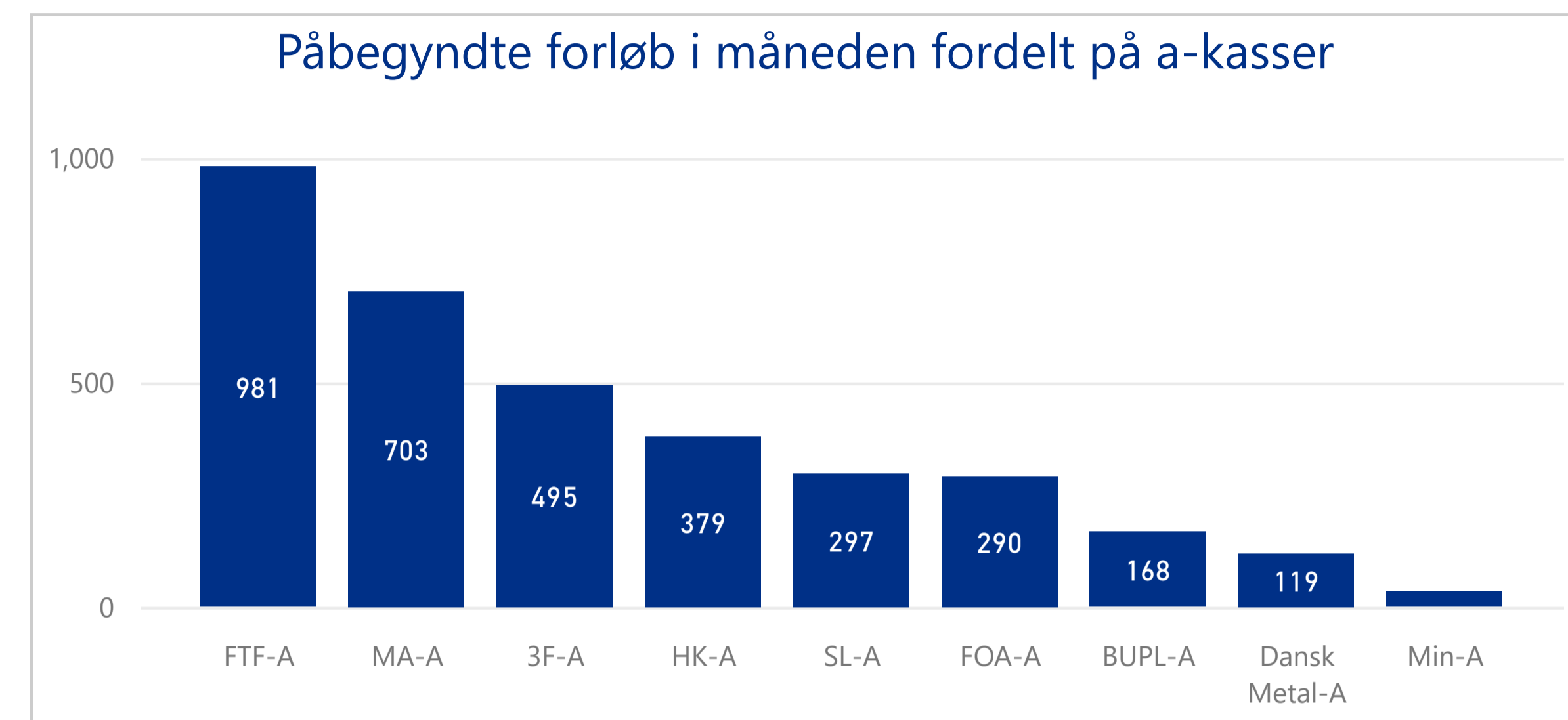
- Bilag 1 – Visitation – Antal påbegyndte og afsluttede forløb per kommune – indeværende måned
- Bilag 2 – Fokusmål for kontaktføreløbet – antal personer m. 2 eller flere samtaler (ja/nej) per kommune
- Bilag 3 – Fokusmål for kontaktføreløbet – antal personer m. 2 eller flere samtaler (ja/nej) per a-kasse

Visitation

Visitation til og fra forsøget.

Status på forsøget - juni 2022

Antal påbegyndte forløb i måneden	Antal afsluttede forløb i måneden
3,467	1,442
Antal personer omfattet af forsøget sidste uge i måneden	
29K	



Kontaktforløbet

Antal afholdte samtaler i forsøget i måneden

Antal unikke samtaler
4,722
Antal unikke samtaler per deltager - personer m. fuld forsøgsperiode
3.1

Indsats

Tilbud efter lov om en aktiv beskæftigelsesindsats kapitel 11-14.

Antal personer, som påbegyndte et tilbud i måneden	
261	
Vejledning og opkvalificering	Virksomhedspraktik
188	73

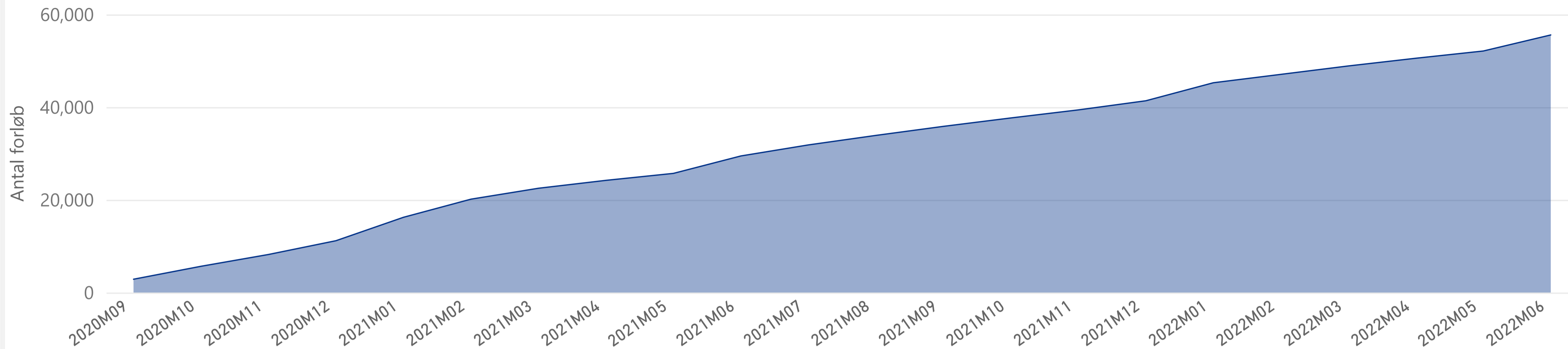


Styrelsen for Arbejdsmarked
og Rekruttering

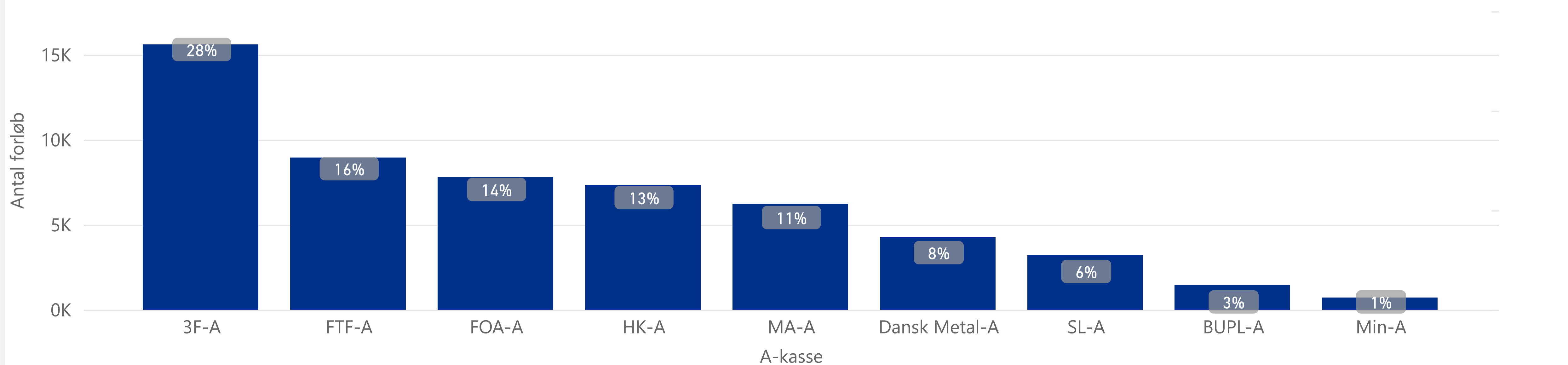
Tema 1 – Visitation til og fra forsøget



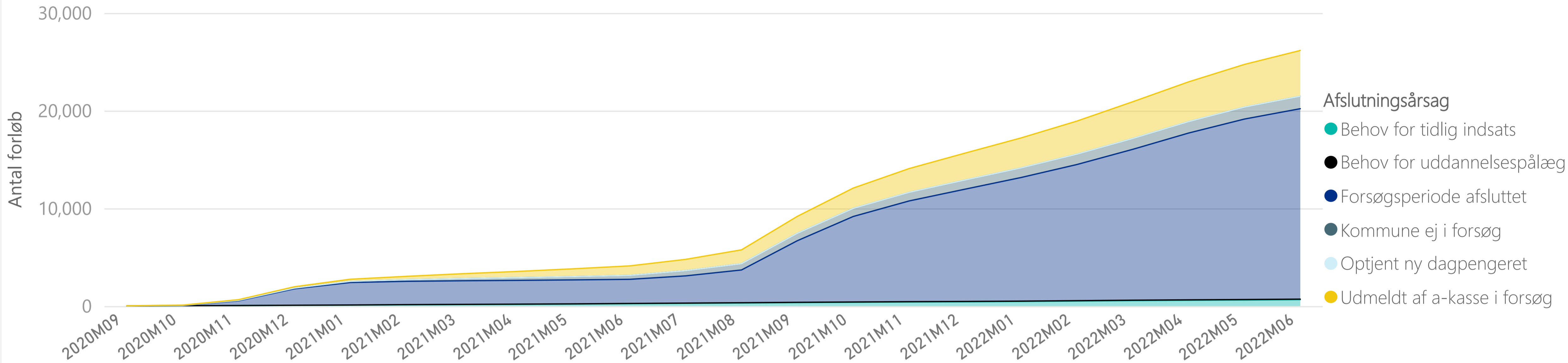
Måling 1.1 - Visitation til forsøget - antal påbegyndte forløb - september 2020 til og med indeværende måned



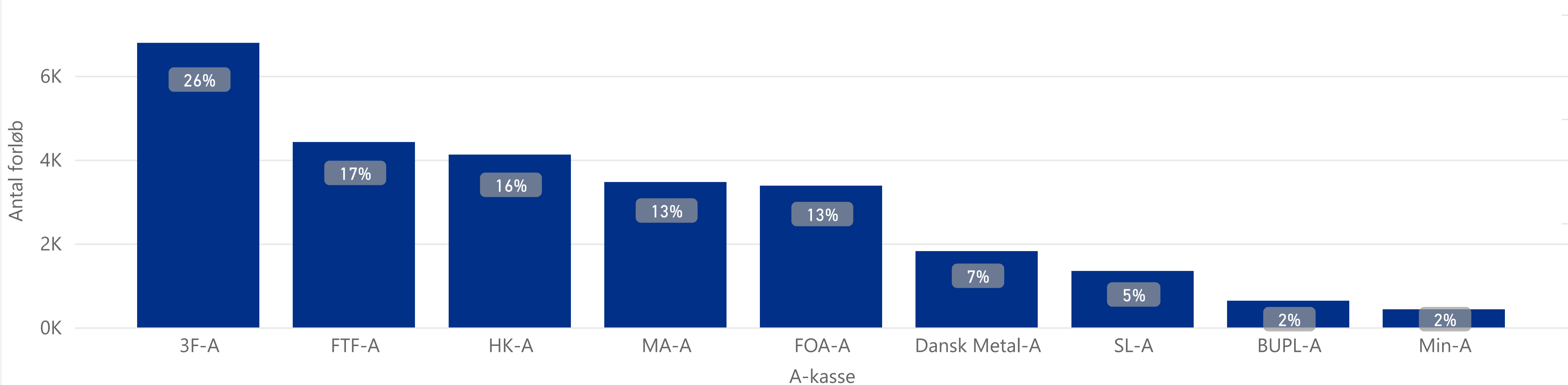
Visitation til forsøget per a-kasse - antal og andel af påbegyndte forløb - september 2020 til og med indeværende måned



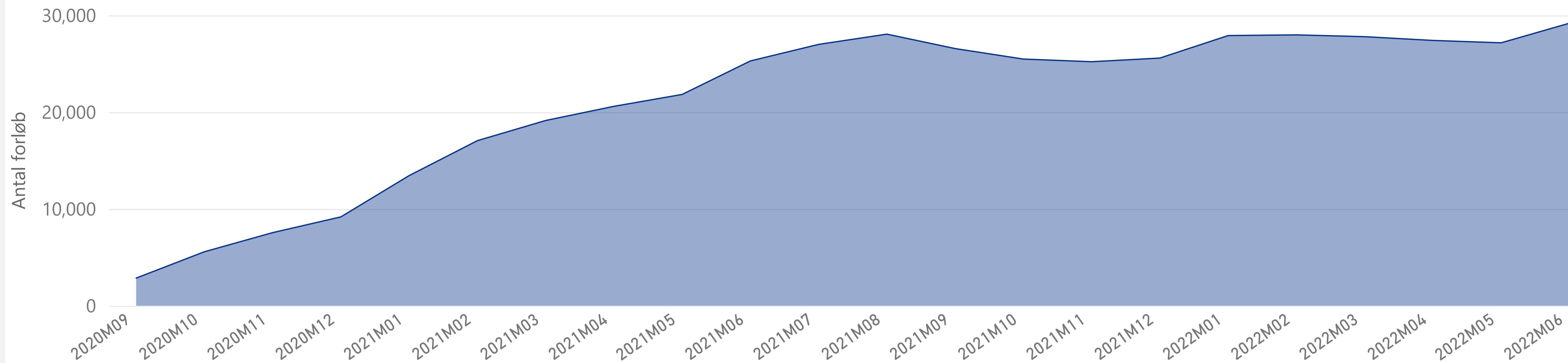
Måling 1.2 - Visitation ud af forsøget - antal afsluttede forløb fordelt på afslutningsårsager - september 2020 til og med indeværende måned



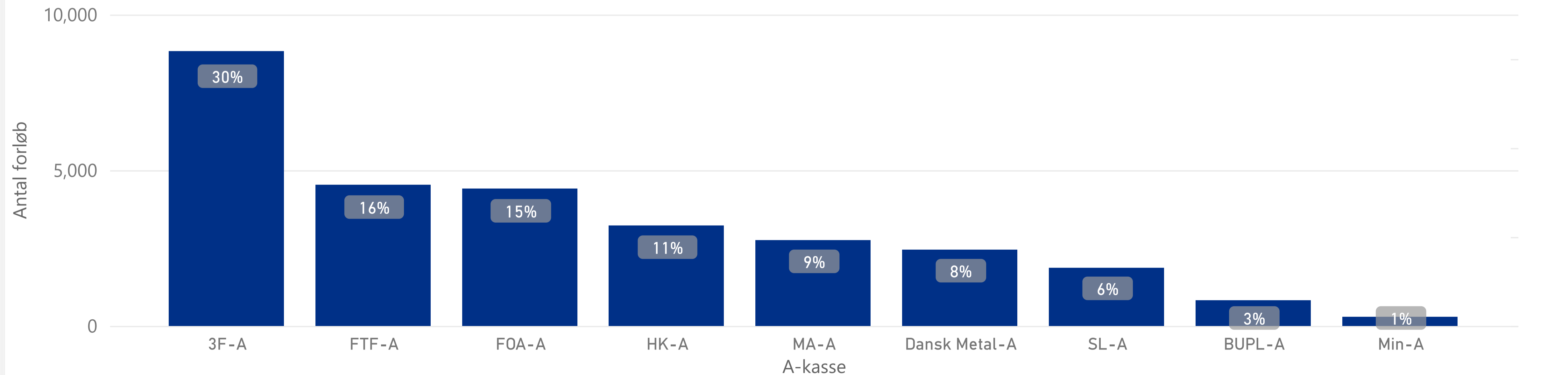
Visitation ud af forsøget per a-kasse - antal og andel af total antal afsluttede forløb - september 2020 til og med indeværende måned



Måling 1.3 - Personer omfattet af forsøg - antal personer omfattet af forsøg - september 2020 til og med indeværende måned



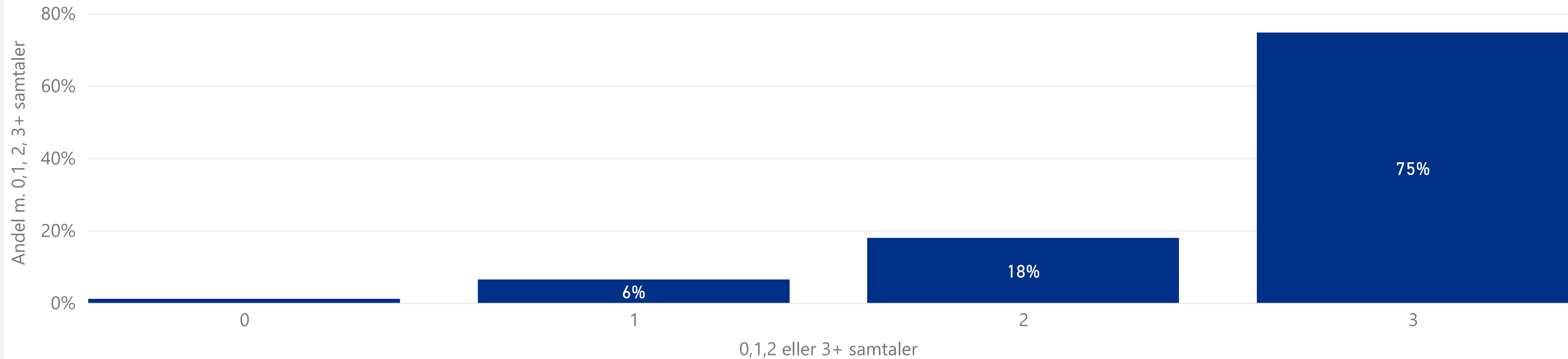
Personer omfattet af forsøg per a-kasse - antal og andel af personer omfattet af forsøg - indeværende måned



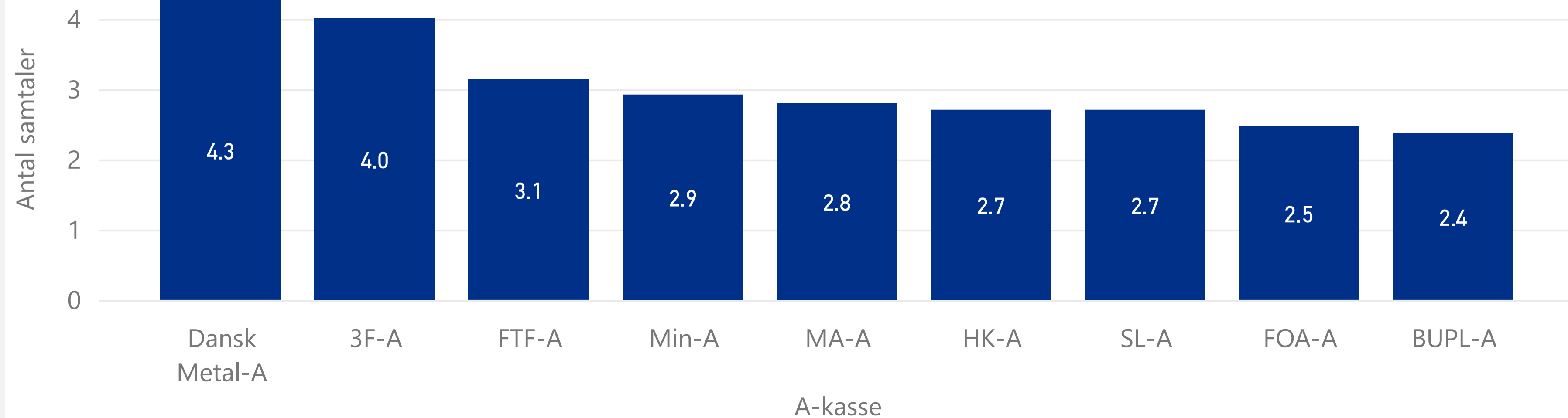
Tema 2 - Kontaktforløbet



Måling 2.1 - Samtaler per deltager - Andelen af forsøgsdeltagere, som har deltaget i hhv. 0, 1, 2 eller 3+ unikke samtaler i løbet af forsøgsperioden - personer m. fuld forsøgsperiode - september 2020 til og med indeværende måned



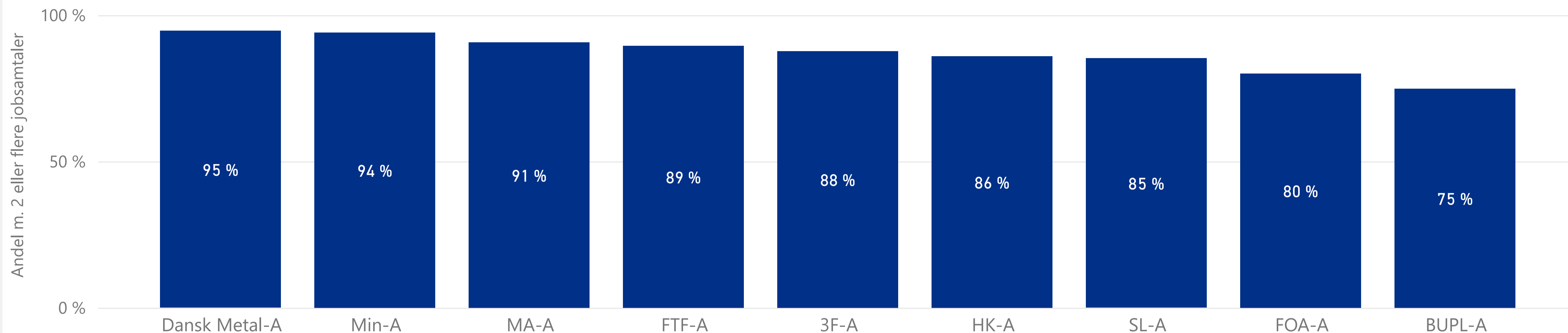
Gennemsnitlig antal unikke samtaler per deltager i forsøgsperioden per a-kasse - personer m. fuld forsøgsperiode - september 2020 til og med indeværende måned



Gnsn. antal unikke samtaler per deltager - personer m. fuld forsøgsperiode - september 2020 til og med indeværende måned

3.2
gnsn. antal unikke samtaler per forløb

Måling 2.2 - Tilsynsmåling - Fokusmål for kontaktforløbet: Andel af personer m. fuld forsøgsperiode, som har deltaget i minimum 2 individuelle jobsamtaler - periode: 1/9/2020 til og med 31/12/2020 og fra 1/7/2021 til og med indeværende måned



Andel af personer m. fuld forsøgsperiode, som har deltaget i minimum 2 individuelle jobsamtaler - per måned

Måneder	3F-A	BUPL-A	Dansk Metal-A	FOA-A	FTF-A	HK-A	MA-A	Min-A	SL-A
2022M06	93 %	100 %	98 %	82 %	90 %	85 %	90 %	95 %	82 %
2022M05	91 %	76 %	98 %	83 %	88 %	84 %	87 %	95 %	88 %
2022M04	92 %	52 %	94 %	75 %	91 %	79 %	92 %	100 %	67 %
2022M03	88 %	60 %	88 %	77 %	88 %	81 %	86 %	100 %	82 %
Total	88 %	75 %	95 %	80 %	89 %	86 %	91 %	94 %	85 %

Antal personer, som indgik i opgørelsen af fokusmålet - per måned

Måneder	3F-A	BUPL-A	Dansk Metal-A	FOA-A	FTF-A	HK-A	MA-A	Min-A	SL-A
2022M06	188	8	49	124	147	151	126	19	49
2022M05	328	21	57	116	233	159	137	22	81
2022M04	275	33	69	112	322	199	209	13	43
Total	3339	234	1099	1942	3438	2550	2752	273	579

INFOBOKS

Fokusmål for kontaktforløbet:

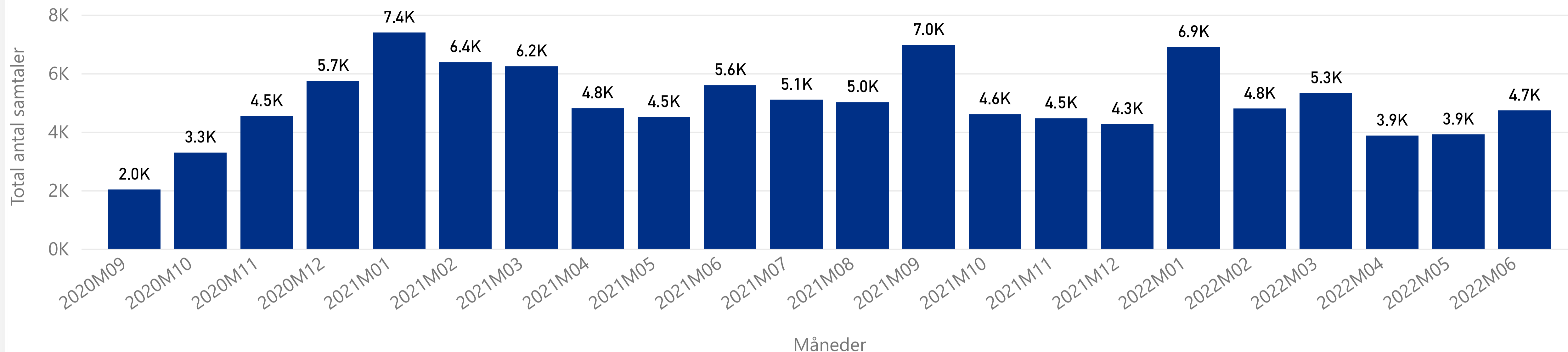
Minimum 85 % af de personer, som har modtaget den fulde tre måneders forsøgsperiode i a-kassen skal have deltaget i minimum to individuelle jobsamtaler.

Opgørelse af måling 2.2 - Fokusmål

Fokusmålet opgøres som et gennemsnit af resultaterne for de individuelle måneder. Se tabellen til venstre.

Måling 2.3 - Samtaler i forsøget - antal unikke samtaler afholdt med personer omfattet af forsøg - per måned

Samtaletype ● I alt unik



Antal unikke samtaler afholdt med personer omfattet af forsøg per a-kasse - per måned

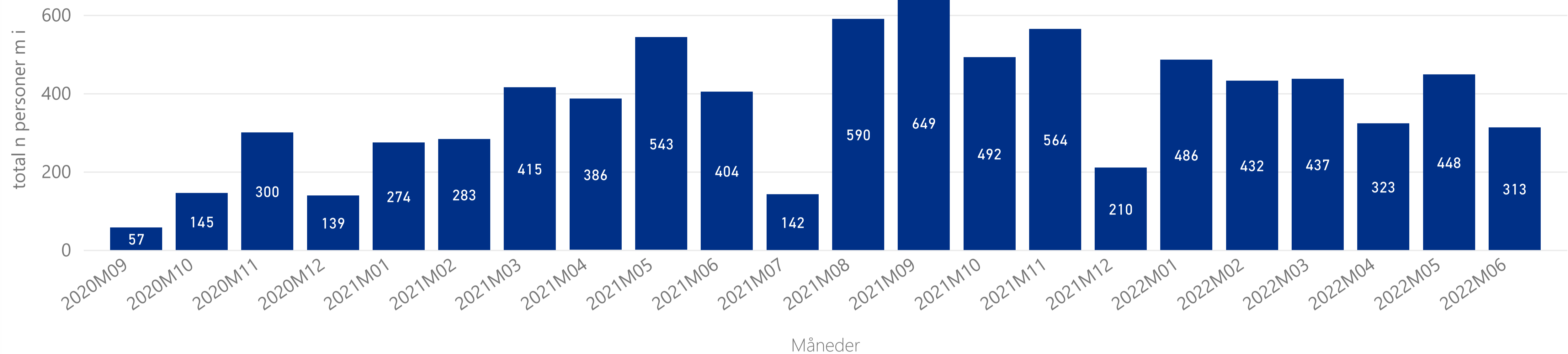
Måneder	3F-A	BUPL-A	Dansk Metal-A	FOA-A	FTF-A	HK-A	MA-A	Min-A	SL-A	Total	
2022M06	0	1,185	123	346	525	972	600	621	64	286	4,722
2022M05	0	1,108	61	380	537	628	506	430	72	180	3,902
2022M04	0	1,057	71	359	522	671	517	434	40	194	3,865
2022M03	0	1,635	106	466	568	1,002	655	577	60	245	5,314
2022M02	0	1,780	39	397	369	863	510	518	71	240	4,787
2022M01	0	2,686	121	498	680	1,292	674	588	73	279	6,891
2021M12	0	1,875	42	375	418	579	452	341	48	130	4,260
2021M11	0	1,637	61	467	525	598	464	474	55	178	4,459
2021M10	0	1,556	59	480	659	690	433	474	55	193	4,599
2021M09	0	1,845	93	758	719	1,108	504	1,557	68	313	6,965
2021M08	0	1,387	106	403	568	824	751	693	91	188	5,011
2021M07	0	1,222	120	467	402	1,251	622	724	67	194	5,099
Total	0	35,908	1,798	10,523	11,635	19,023	13,714	11,744	1,456	4,527	110,328



Tema 3- Indsats



Måling 3.1 – Tilbud og indsatser i forsøgsperioden - antal personer, som påbegyndte et tilbud eller en indsats i forsøgsperioden - per måned



Antal personer, som påbegyndte et tilbud eller en indsats i forsøgsperioden fordelt på kategorier - september 2020 til og med indeværende måned

Indsatskategori	3F-A	BUPL-A	Dansk Metal-A	FOA-A	FTF-A	HK-A	MA-A	Min-A	SL-A	Total
Rådighedsafprøvende tilbud
Vejledning og Opkvalificering	1553	57	430	688	317	556	398	59	208	4266
6 ugers jobrettet uddannelse	1128	.	593	158	72	266	.	19	6	2248
Virksomhedspraktik	349	11	101	203	161	257	263	10	73	1428
Løntilskud	21	.	10	9	13	14	14	.	.	88
Total	3053	71	1134	1058	563	1093	679	90	291	8032

Tilbud fordelt på kategorier - september 2020 til og med indeværende måned

Indsatskategori	Fordeling mellem kategorier
Vejledning og Opkvalificering	53%
6 ugers jobrettet uddannelse	28%
Virksomhedspraktik	18%
Løntilskud	1%
Rådighedsafprøvende tilbud	0%
Total	100%

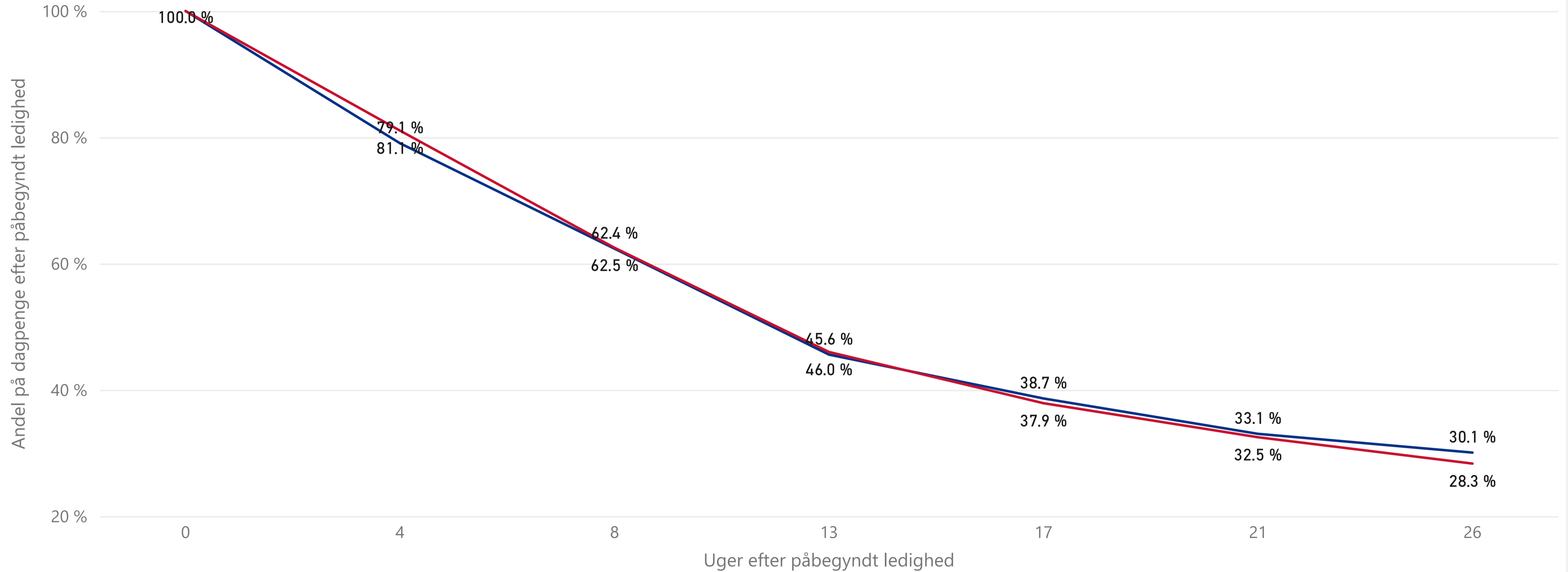


Tema 4 - Afgang fra ledighed



Måling 4.1 - Afgang fra dagpenge - Andel på dagpenge 0-26 uger efter påbegyndt ledighed - med tilbagefald til ydelsen - Periode: Personer påbegyndt ledighed i 3. kv. 2021

Population ● Forsøg ● Ikke-forsøg



Antal påbegyndte forløb i perioden

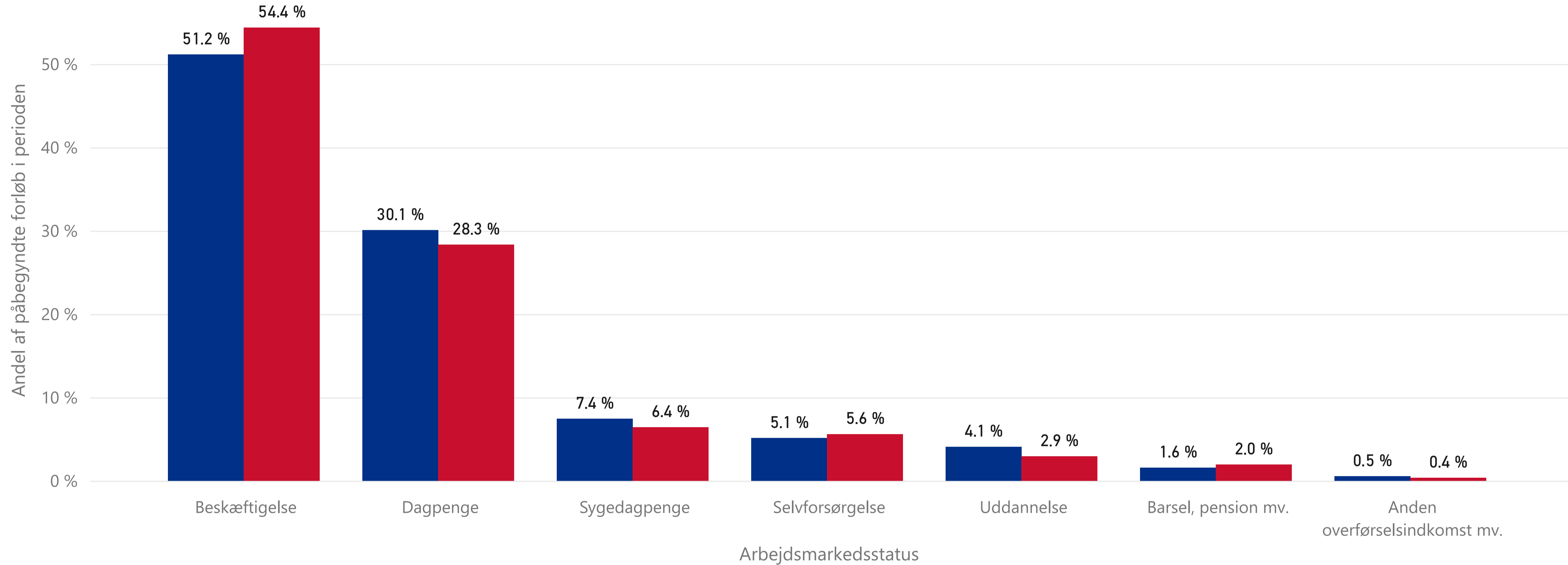
Population Total antal påbegyndte forløb i kvartalet

Forsøg	6,758
Ikke-forsøg	23,159
Total	29,917

Det er vigtigt at gøre opmærksom på, at opgørelsen er beskrivende statistik og ikke en opgørelse af effekt.

Måling 4.2 - Arbejdsmarkedsstatus 6 mdr. efter påbegyndt ledighed - Periode: Personer påbegyndt ledighed i 3. kv. 2021

Population ● Forsøg ● Ikke-forsøg



Antal påbegyndte forløb i perioden

Population Total antal påbegyndte forløb i kvartalet

Forsøg	6,758
Ikke-forsøg	23,159
Total	29,917

Det er vigtigt at gøre opmærksom på, at opgørelsen er beskrivende statistik og ikke en opgørelse af effekt.



Bilag



Bilag 1 - Visitation til og fra forsøget - antal påbegyndte og afsluttede forløb per kommune - juni 2022

Opgørelserne er diskretionerede. Såfremt der er to eller færre personer i en given kombination er antallet erstatet med tegnet *

Visitation - Antal påbegyndte forløb per kommune fordelt på a-kasser - juni 2022

Kommune / A-kasse	3F-A	BUPL-A	Dansk Metal-A	FOA-A	FTF-A	HK-A	MA-A	Min-A	SL-A	Hovedtotal
Albertslund			*		3	7			*	13
Assens	11		*	*		8	3		*	26
Billund	4		*	*					*	4
Bornholm	*		*	*					*	4
Brøndby			*		3	6			*	10
Dragør			*	*	*			*	*	*
Egedal			*	*		5			*	9
Esbjerg	11			4	6				9	30
Fanø	*		*	*					*	*
Favrskov	13			3 *		13	3		3	35
Faxe	7		*		4		4		*	18
Fredericia	9		5 *		5		13		*	36
Frederiksberg	*		*	*		33		44		3
Frederikssund			*	*					*	5
Furesø			*		4				*	4
Faaborg-Midtfyn	10			3	5	8	4		*	32
Gentofte			*	*		7			6 *	17
Gladsaxe			*		5			*	*	11
Glostrup			*	*		13			*	16
Greve	6		*		3		8		7 *	27
Guldborgsund	20		*		4		9			3
Haderslev	5		*		3					3
Halsnæs				3 *					*	5
Hedensted	5		*		5	3			*	14
Helsingør			*	*					*	3

Herlev		*	*	8		*		10	
Herning	15	*		3	14		7	40	
Hillerød		*	*			*		3	
Holbæk		*	*		5		5	10	
Holstebro	9		3	3	9		7	31	
Horsens	16		3	4	33		7	63	
Hvidovre		*		4	10		*	17	
Høje-Taastrup		*		4	16	3	4	29	
Hørsholm		*	*	*		*	*		
Ikast-Brande	*	*	*		6		*	11	
Ishøj		*	*	7		*	*	10	
Kalundborg		*		6	*		3	11	
Kerteminde	5	*	*	*	5		*	14	
Kolding	7	14	*	3			7	33	
København		57	11	49	315	327	28	787	
Køge	9	*		4	7		*	21	
Langeland	3	*	*		*		*	3	
Lejre	*	*	*		*		*	4	
Lemvig	8	*	*		*		*	12	
Lolland	17	*		4	4		5	31	
Lyngby-Taarbæk		*	*	6		4	*	11	
Middelfart	7	*	*		3		4	15	
Norddjurs	10	*		3	8	9	4	36	
Nordfyns	9	*	*		8	*		22	
Nyborg	*	*	*	6	*		4	14	
Næstved	12	*		4	7		6	30	
Odder	3	*	*	*	*		*	11	
Odense	33		9	7	103	57	76	19	304
Odsherred		*	*		*		3	7	
Randers	13		3	13	28	10	10	77	
Ringkøbing-Skjern	18	*	*			5	5	30	
Ringsted	4	*	*			4	*	13	
Roskilde	9	*	*			13	7	33	

Rudersdal		*	*		3				3	8
Rødovre		*		4	8			6 *		21
Samsø	*	*	*		*			*		3
Silkeborg	17		4	4	24	19			4	72
Skanderborg	11	*		5	10	7			7	40
Skive	12		3	4		7		*		26
Slagelse		6 *		7		14			8	35
Solrød	3	*	*			6		*		9
Sorø	5	*		3		4		*		14
Stevns	7	*		3		3		*		14
Struer	6	*	*		*			*		6
Svendborg	16		5 *		5	5		*		33
Syddjurs	6	*	*		7 *			*		13
Sønderborg	4		3	6					6	19
Tønder	9	*	*					*		12
Tårnby		*		6	6			5 *		18
Vallensbæk		*	*	*			*	*		6
Varde	4	*	*						3	10
Vejen	9	*	*						3	12
Vejle	16	11 *		13					10	51
Viborg	10	*		5	10	19			7	52
Vordingborg	7	*		5		5			3	22
Ærø	*	*	*		*			*	*	
Aabenraa	11	*		4				*		17
Aarhus	25	73	6	26	248	80	256		41	755
Hovedtotal	495	168	119	290	982	380	703	35	297	3469

Visitation - Antal afsluttede forløb fordelt på afslutningsårsager per kommune fordelt på a-kasser - juni 2022

Kommune / A-kasse	3F-A	BUPL-A	Dansk Metal-A	FOA-A	FTF-A	HK-A	MA-A	Min-A	SL-A	Hovedtotal
Albertslund			*	4	3				*	7
Behov for tidlig indsats			*	*	*				*	*
Forsøgsperiode afsluttet			*	4 *					*	6
Øvrige			*	*	*				*	*

Assens		8	*	*		3	5		*		18
Behov for tidlig indsats	*		*	*	*	*			*	*	
Forsøgsperiode afsluttet		6	*	*		3	5		*		15
Øvrige	*		*	*	*	*			*		3
Billund		5	*	*					*		5
Behov for tidlig indsats	*		*	*					*	*	
Forsøgsperiode afsluttet	*		*	*					*	*	
Øvrige		3	*	*					*		3
Bornholm	*		*	*					*		5
Behov for tidlig indsats	*		*	*					*	*	
Forsøgsperiode afsluttet	*		*	*					*		3
Øvrige	*		*	*					*	*	
Brøndby			*			5	*		*		7
Behov for tidlig indsats			*	*	*				*	*	
Forsøgsperiode afsluttet			*			5	*		*		7
Øvrige			*	*	*				*	*	
Dragør			*	*	*			*	*		4
Behov for tidlig indsats			*	*	*			*	*	*	
Forsøgsperiode afsluttet			*	*	*			*	*	*	
Øvrige			*	*	*			*	*	*	
Egedal			*	*	*				*		3
Behov for tidlig indsats			*	*	*				*	*	
Forsøgsperiode afsluttet			*	*	*				*		3
Øvrige			*	*	*				*	*	
Esbjerg		8	*			4			*		15
Behov for tidlig indsats	*		*	*					*	*	
Forsøgsperiode afsluttet		5	*			3			*		8
Øvrige		3	*	*					*		6
Fanø	*		*	*					*	*	
Behov for tidlig indsats	*		*	*					*	*	
Forsøgsperiode afsluttet	*		*	*					*	*	
Øvrige	*		*	*					*	*	
Favrskov		12	*	*		3	5		*		21

Behov for tidlig indsats	*		*	*	*	*	*	*	*
Forsøgsperiode afsluttet		10	*	*	*		3	*	15
Øvrige	*		*	*	*	*		*	5
Faxe	*		*	*			5		3
Behov for tidlig indsats	*		*	*		*		*	*
Forsøgsperiode afsluttet	*		*	*			3	*	6
Øvrige	*		*	*		*		*	4
Fredericia		4	*		5		6	*	19
Behov for tidlig indsats	*	*	*	*		*		*	*
Forsøgsperiode afsluttet		4	*		3		5	*	14
Øvrige	*	*	*	*		*		*	4
Frederiksberg		*	*		6	11		9	*
Behov for tidlig indsats	*	*	*	*	*		*	*	*
Forsøgsperiode afsluttet		*	*		5	9		8	25
Øvrige	*	*	*	*	*		*	*	4
Frederikssund			*		3			*	6
Behov for tidlig indsats			*	*				*	*
Forsøgsperiode afsluttet			*	*				*	4
Øvrige			*	*				*	*
Furesø			*	*				*	*
Behov for tidlig indsats			*	*				*	*
Forsøgsperiode afsluttet			*	*				*	*
Øvrige			*	*				*	*
Faaborg-Midtfyn		3	*	*	*	*		*	6
Behov for tidlig indsats	*		*	*	*	*		*	*
Forsøgsperiode afsluttet	*		*	*	*	*		*	5
Øvrige	*		*	*	*	*		*	*
Gentofte			*		3	4		5	*
Behov for tidlig indsats			*	*	*		*	*	*
Forsøgsperiode afsluttet			*		3	3		4	*
Øvrige			*	*	*		*	*	*
Gladsaxe			*	*			*	*	4
Behov for tidlig indsats			*	*			*	*	*

Forsøgsperiode afsluttet		*		*		*	*		3
Øvrige		*		*		*	*	*	
Glostrup		*		*	*		*	*	
Behov for tidlig indsats		*		*	*		*	*	
Forsøgsperiode afsluttet		*		*	*		*	*	
Øvrige		*		*	*		*	*	
Greve	*	*		*		8	*	*	15
Behov for tidlig indsats	*	*		*	*		*	*	*
Forsøgsperiode afsluttet	*	*		*		4	*	*	10
Øvrige	*	*		*		3	*	*	4
Guldborgsund		13		*		5		*	25
Behov for tidlig indsats	*	*		*	*		*	*	
Forsøgsperiode afsluttet		12		*		4		*	19
Øvrige	*	*		*	3	*		*	6
Haderslev		6		*					3
Behov for tidlig indsats	*	*		*				*	*
Forsøgsperiode afsluttet		3		*					3
Øvrige	*	*		*				*	*
Halsnæs				*				*	3
Behov for tidlig indsats		*		*				*	*
Forsøgsperiode afsluttet		*		*				*	*
Øvrige		*		*				*	*
Hedensted		8		4	*	*		*	15
Behov for tidlig indsats	*	*		*	*			*	*
Forsøgsperiode afsluttet		6		*	*			*	9
Øvrige	*	*		*	*			*	6
Helsingør				*				*	*
Behov for tidlig indsats		*		*				*	*
Forsøgsperiode afsluttet		*		*				*	*
Øvrige		*		*				*	*
Herlev				*		4		*	5
Behov for tidlig indsats		*		*	*			*	*
Forsøgsperiode afsluttet		*		*	*			*	*

Øvrige		*	*	3		*		3
Herning	5	*	*		7	*		16
Behov for tidlig indsats	*	*	*	*		*	*	
Forsøgsperiode afsluttet	*	*	*		3	*		7
Øvrige	*	*	*		4	*		8
Hillerød		*	*			*	*	
Behov for tidlig indsats		*	*			*	*	
Forsøgsperiode afsluttet		*	*			*	*	
Øvrige		*	*			*	*	
Holbæk		*		5	3	*		9
Behov for tidlig indsats		*	*	*		*	*	
Forsøgsperiode afsluttet		*		4	3	*		8
Øvrige		*	*		*	*	*	
Holstebro	5	*	*		4	*		12
Behov for tidlig indsats	*	*	*	*		*	*	
Forsøgsperiode afsluttet	*	*	*	*		*		6
Øvrige	*	*	*	*		*		5
Horsens	13	*		4	8	*		27
Behov for tidlig indsats	*	*	*	*		*	*	
Forsøgsperiode afsluttet	7	*		3	7	*		18
Øvrige	6	*	*	*		*		9
Hvidovre		*	*		3	*		7
Behov for tidlig indsats		*	*	*		*	*	
Forsøgsperiode afsluttet		*	*		3	*		5
Øvrige		*	*	*		*	*	
Høje-Taastrup		*		6	7	5	*	21
Behov for tidlig indsats		*	*	*		*	*	
Forsøgsperiode afsluttet		*		5	5	3	*	16
Øvrige		*	*	*		*		5
Hørsholm		*	*	*		*		3
Behov for tidlig indsats		*	*	*		*	*	
Forsøgsperiode afsluttet		*	*	*		*	*	
Øvrige		*	*	*		*	*	

Ikast-Brande	*		4 *		*		3	9
Behov for tidlig indsats	*	*	*		*		*	*
Forsøgsperiode afsluttet	*		3 *		*		*	6
Øvrige	*	*	*		*		*	3
Ishøj		*	*	*			3 *	5
Behov for tidlig indsats		*	*	*		*	*	*
Forsøgsperiode afsluttet		*	*	*			3 *	5
Øvrige		*	*	*		*	*	*
Kalundborg		*		5		7	*	13
Behov for tidlig indsats		*	*		*		*	*
Forsøgsperiode afsluttet		*		3		5	*	8
Øvrige		*	*		*		*	4
Kerteminde		3	*	3 *		*	*	10
Behov for tidlig indsats	*	*	*	*	*		*	*
Forsøgsperiode afsluttet		3	*	*	*		*	6
Øvrige	*	*	*	*	*		*	4
Kolding		7 *	*	*			3	14
Behov for tidlig indsats	*	*	*	*			*	*
Forsøgsperiode afsluttet		6 *	*	*			*	9
Øvrige	*	*	*	*			*	5
København		14	10	38	78	93	15	248
Behov for tidlig indsats		3 *	*	*		*	*	4
Forsøgsperiode afsluttet		5	8	29	69	78	14	203
Øvrige		6 *		8	9	15	*	41
Køge		7	*	*		*	*	13
Behov for tidlig indsats	*	*	*	*		*	*	*
Forsøgsperiode afsluttet		5	*	*		*	*	8
Øvrige	*	*	*	*		*	*	3
Langeland		3	*	*		*	*	3
Behov for tidlig indsats	*	*	*	*		*	*	*
Forsøgsperiode afsluttet	*	*	*	*		*	*	*
Øvrige	*	*	*	*		*	*	*
Lejre	*	*	*			4	*	8

Behov for tidlig indsats	*	*	*	*	*	*	*
Forsøgsperiode afsluttet	*	*	*		3	*	6
Øvrige	*	*	*	*	*	*	*
Lemvig	*	*	*	*	*	*	4
Behov for tidlig indsats	*	*	*	*	*	*	*
Forsøgsperiode afsluttet	*	*	*	*	*	*	4
Øvrige	*	*	*	*	*	*	*
Lolland		13	*	5	6	*	26
Behov for tidlig indsats	*	*	*	*	*	*	*
Forsøgsperiode afsluttet		7	*	3	5	*	16
Øvrige		6	*	*	*	*	10
Lyngby-Taarbæk			*	*	3	*	5
Behov for tidlig indsats			*	*	*	*	*
Forsøgsperiode afsluttet			*	*	3	*	4
Øvrige			*	*	*	*	*
Middelfart		5	*	*	*	*	7
Behov for tidlig indsats	*	*	*	*	*	*	*
Forsøgsperiode afsluttet	*		*	*	*	*	3
Øvrige		3	*	*	*	*	4
Norddjurs		5	*	4	*	*	14
Behov for tidlig indsats	*	*	*	*	*	*	*
Forsøgsperiode afsluttet		4	*	*	*	*	10
Øvrige	*		*	*	*	*	4
Nordfyns		3	*	*	*	*	9
Behov for tidlig indsats	*	*	*	*	*	*	*
Forsøgsperiode afsluttet	*		*	*	*	*	6
Øvrige	*		*	*	*	*	3
Nyborg		3	*	*	*	*	9
Behov for tidlig indsats	*	*	*	*	*	*	*
Forsøgsperiode afsluttet		3	*	*	*	*	6
Øvrige	*		*	*	*	*	3
Næstved		10		3	6	5	24
Behov for tidlig indsats	*	*	*	*	*	*	*

Forsøgsperiode afsluttet	7	*		4		3		*	16
Øvrige	3	*	*			*		*	8
Odder	*	*		3	*	3		*	8
Behov for tidlig indsats	*	*	*	*	*			*	*
Forsøgsperiode afsluttet	*	*	*	*		3		*	4
Øvrige	*	*	*	*	*			*	*
Odense	17		4	6	12	20	10		8
Behov for tidlig indsats	*	*	*	*	*	*	*	*	*
Forsøgsperiode afsluttet	12	*		5	9	16	7		6
Øvrige	5	*	*		3	3	3	*	19
Odsherred		*		3	*			*	6
Behov for tidlig indsats		*	*		*			*	*
Forsøgsperiode afsluttet		*		3	*			*	5
Øvrige		*	*		*			*	*
Randers	13		4	4	4	9			3
Behov for tidlig indsats	*	*	*	*	*			*	*
Forsøgsperiode afsluttet	9	*	*	*		8			3
Øvrige	4		3	*	*			*	11
Ringkøbing-Skjern	8	*	*		*			*	12
Behov for tidlig indsats	*	*	*		*			*	*
Forsøgsperiode afsluttet	6	*	*		*			*	8
Øvrige	*	*	*		*			*	4
Ringsted	3	*	*			8		*	15
Behov for tidlig indsats	*	*	*		*			*	*
Forsøgsperiode afsluttet	3	*	*			7		*	12
Øvrige	*	*	*		*			*	3
Roskilde	4	*		3		13		*	22
Behov for tidlig indsats	*	*	*		*			*	*
Forsøgsperiode afsluttet	3	*		3		11		*	18
Øvrige	*	*	*		*			*	4
Rudersdal		*	*	*				*	*
Behov for tidlig indsats		*	*	*				*	*
Forsøgsperiode afsluttet		*	*	*				*	*

Øvrige		*	*	*			*	*
Rødovre		*		4	5		4	*
Behov for tidlig indsats		*	*	*			*	*
Forsøgsperiode afsluttet		*		3	3		3	*
Øvrige		*	*	*			*	*
Samsø	*	*	*		*		*	*
Behov for tidlig indsats	*	*	*		*		*	*
Forsøgsperiode afsluttet	*	*	*		*		*	*
Øvrige	*	*	*		*		*	*
Silkeborg	11	*	*		5	3	*	25
Behov for tidlig indsats	*	*	*	*	*		*	*
Forsøgsperiode afsluttet	6	*	*		4	*	*	13
Øvrige	4	*	*	*	*		*	10
Skanderborg	5	*	*		3	3	*	13
Behov for tidlig indsats	*	*	*	*	*		*	*
Forsøgsperiode afsluttet	*	*	*		3	3	*	9
Øvrige	3	*	*	*	*		*	4
Skive	4	*	*			3	*	9
Behov for tidlig indsats	*	*	*		*		*	*
Forsøgsperiode afsluttet	*	*	*			3	*	6
Øvrige	*	*	*		*		*	*
Slagelse	*	*		3		9	*	16
Behov for tidlig indsats	*	*	*		*		*	*
Forsøgsperiode afsluttet	*	*		3		8	*	15
Øvrige	*	*	*		*		*	*
Solrød	3	*	*			3	*	7
Behov for tidlig indsats	*	*	*		*		*	*
Forsøgsperiode afsluttet	*	*	*			3	*	4
Øvrige	*	*	*		*		*	3
Sorø	3	*	*		*		*	7
Behov for tidlig indsats	*	*	*		*		*	*
Forsøgsperiode afsluttet	*	*	*		*		*	5
Øvrige	*	*	*		*		*	*

Stevns		8	*	*		4	*	14
Behov for tidlig indsats	*		*	*	*		*	*
Forsøgsperiode afsluttet		4	*	*		3	*	8
Øvrige		3	*	*	*		*	5
Struer	*		*	*	*		*	5
Behov for tidlig indsats	*		*	*	*		*	*
Forsøgsperiode afsluttet	*		*	*	*		*	4
Øvrige	*		*	*	*		*	*
Svendborg		11		3	*	3	5	*
Behov for tidlig indsats	*		*	*	*	*	*	*
Forsøgsperiode afsluttet		8		3	*		5	*
Øvrige		3	*	*	*	*	*	5
Syddjurs		7	*		4	*	5	*
Behov for tidlig indsats	*		*	*	*	*	*	*
Forsøgsperiode afsluttet		6	*	*	*	*	5	*
Øvrige	*		*	*	*	*	*	3
Sønderborg		7	*		3			3
Behov for tidlig indsats	*		*	*			*	*
Forsøgsperiode afsluttet		4	*	*				3
Øvrige	*		*	*			*	4
Tønder	*		*	*			*	7
Behov for tidlig indsats	*		*	*			*	*
Forsøgsperiode afsluttet	*		*	*			*	4
Øvrige	*		*	*			*	*
Tårnby			*	*		7	*	*
Behov for tidlig indsats			*	*	*		*	*
Forsøgsperiode afsluttet			*	*		5	*	*
Øvrige			*	*	*		*	4
Vallensbæk			*	*	*		*	*
Behov for tidlig indsats			*	*	*		*	*
Forsøgsperiode afsluttet			*	*	*		*	*
Øvrige			*	*	*		*	*
Varde		5	*	*			*	6

Behov for tidlig indsats	*		*					*	*		
Forsøgsperiode afsluttet		3	*	*				*		4	
Øvrige	*		*	*				*	*		
Vejen		6	*	*				*		7	
Behov for tidlig indsats	*		*	*				*	*		
Forsøgsperiode afsluttet		4	*	*				*		5	
Øvrige	*		*	*				*	*		
Vejle		8 *	*		3			*		16	
Behov for tidlig indsats	*	*	*	*				*	*		
Forsøgsperiode afsluttet		5 *	*	*				*		10	
Øvrige		3 *	*	*				*		4	
Viborg		14		3	3	5	5		3	33	
Behov for tidlig indsats		3	*	*	*	*		*		3	
Forsøgsperiode afsluttet		9	*	*	*		3		3	18	
Øvrige	*			3 *		3 *		*		12	
Vordingborg		8		3 *			4	*		17	
Behov for tidlig indsats	*		*	*		*		*	*		
Forsøgsperiode afsluttet		6		3 *			3	*		12	
Øvrige	*		*	*		*		*		4	
Ærø	*		*	*		*		*	*		
Behov for tidlig indsats	*		*	*		*		*	*		
Forsøgsperiode afsluttet	*		*	*		*		*	*		
Øvrige	*		*	*		*		*	*		
Aabenraa		10	*		6			*		20	
Behov for tidlig indsats	*		*	*				*	*		
Forsøgsperiode afsluttet		9	*	*				*		11	
Øvrige	*		*		4			*		9	
Aarhus		37	7	8	9	37	44	47	7	196	
Behov for tidlig indsats		4 *	*	*	*	*	*	*		6	
Forsøgsperiode afsluttet		27	5	6	5	26	28	36	6	139	
Øvrige		6 *	*		3	10	16	11	*	51	
Hovedtotal		355	26	93	227	218	229	159	26	96	1429

Bilag 2 - Antal personer m. fuld forsøgsperiode i a-kassen, som har modtaget to eller flere individuelle jobsamtaler i løbet af forsøgsperioden (Ja/Nej) - sep. 2020 til og med juni 2022

Opgørelserne er diskretionerede. Såfremt der er to eller færre personer i en given kombination er antallet erstatet med tegnet *

Kommune	3F-A	BUPL-A	DM-A	FOA-A	FTF-A	HK-A	MA-A	Min-A	SL-A	Hovedtotal
Albertslund				10	20	35			3	68
Ja				10	15	33			*	59
Nej			*		5 *				*	9
Assens	53			8	11	15	31		6	124
Ja	49			7	8	14	27		4	109
Nej	4		*		3 *		4		*	15
Billund	28		*		3				*	33
Ja	24		*	*					*	28
Nej	4		*	*					*	5
Bornholm	68			18	12				3	101
Ja	64			16	9				*	89
Nej	4		*		3				3	12
Brøndby				12	29	34			*	77
Ja				12	21	33			*	68
Nej			*		8 *				*	9
Dragør				3	7	9			15 *	34
Ja			*		5	9			14 *	30
Nej			*	*	*		*	*	*	4
Egedal				14	9	35			*	60
Ja				14	8	34			*	58
Nej			*	*	*				*	*
Esbjerg	152			29	42				13	236
Ja	150			25	37				7	219
Nej	*			4	5				6	17
Fanø	3		*	*					*	5
Ja	3		*	*					*	5
Nej	*		*	*					*	*
Favrskov	65			8	12	23	43		4	155

Ja	59		7	10	21	34		4	135
Nej	6	*	*	*		9		*	20
Faxe	43		8	27		48		9	135
Ja	37		8	23		40		8	116
Nej	6	*		4		8		*	19
Fredericia	62	7	16	17		53		5	160
Ja	47	6	16	11		47		3	130
Nej	15 *	*		6		6		*	30
Frederiksberg		13	15	28	143		178	7	384
Ja		7	15	22	122	157		5	328
Nej		6 *		6	21	21		*	56
Frederikssund			5	21				10	36
Ja			5	19				10	34
Nej		*	*					* *	
Furesø		*		9				3	14
Ja		*		7				3	12
Nej		*	*					* *	
Faaborg-Mid	74		18	16	38	41		9	196
Ja	69		17	13	36	40		8	183
Nej	5	*		3 *		*		*	13
Gentofte			3	11	57			37	113
Ja			3	9	52			35	104
Nej		*	*		5		*	*	9
Gladsaxe			9	29				42	85
Ja			9	22				38	74
Nej		*		7				4 *	11
Glostrup			8	8	25			3	44
Ja			7	6	25			*	39
Nej		*	*	*				*	5
Greve	41		11	18		69		21 *	162
Ja	33		9	13		62		19 *	137
Nej	8	*		5		7	*	*	25
Guldborgsun	92		12	38		67		7	216

Ja	83		11	29	58		7	188
Nej	9	*		9	9		*	28
Haderslev	64		16	17			8	105
Ja	58		16	16			4	94
Nej	6	*	*				4	11
Halsnæs			11	15			3	29
Ja			11	11			*	24
Nej		*		4			*	5
Hedensted	70		4	14	16		3	107
Ja	66		4	10	15		*	97
Nej	4	*		4	*		*	10
Helsingør			9	21			8	38
Ja			9	12			8	29
Nej		*		9			*	9
Herlev			9	20	20		*	50
Ja			9	18	19		*	47
Nej		*	*	*			*	3
Herning	67		16	32	74		8	197
Ja	59		13	26	67		8	173
Nej	8		3	6	7		*	24
Hillerød			5	13			*	20
Ja			5	9			*	16
Nej		*		4			*	4
Holbæk			16	37	78		6	137
Ja			15	30	63		6	114
Nej		*		7	15		*	23
Holstebro	70		15	25	44		*	156
Ja	69		15	24	40		*	149
Nej	*	*	*		4		*	7
Horsens	103		18	13	80		7	221
Ja	90		18	11	70		5	194
Nej	13	*	*		10		*	27
Hvidovre			16	32	52		3	103

Ja			15	23	48			3	89
Nej		*		9	4		*		14
Høje-Taastrup			14	46	56		35	3	154
Ja			14	32	52		34	3	135
Nej		*		14	4	*	*		19
Hørsholm		*	*		13		*		16
Ja		*	*		11		*		14
Nej		*	*	*			*	*	
Ikast-Brande	43		9	13		20		4	89
Ja	38		9	8		18		4	77
Nej	5	*		5	*		*		12
Ishøj			10	22	26		18	4	80
Ja			10	16	25		16	3	70
Nej		*		6 *		*	*		10
Kalundborg			8	28		45		4	85
Ja			6	25		36		4	71
Nej		*		3		9	*		14
Kerteminde	38		14	9	17	22		3	103
Ja	34		13	8	15	21		3	94
Nej	4	*	*	*	*		*		9
Kolding	96	15	18	33				5	167
Ja	86	13	18	29			*		147
Nej	10 *	*		4				4	20
København		93	80	350	1292	1450		80	3345
Ja		74	78	284	1112	1305		75	2928
Nej		19 *		66	180	145		5	417
Køge	58		9	31		73		*	172
Ja	50		9	23		63		*	146
Nej	8	*		8		10		*	26
Langeland	25	*		4		5		*	36
Ja	25	*		4		5		*	36
Nej	*	*	*		*		*	*	
Lejre	20		6	12		23		*	62

Ja	16		6	10	19		*		52	
Nej	4	*	*		4		*		10	
Lemvig	39		7	5	4			3	58	
Ja	36		6	4	4			3	53	
Nej	3	*	*		*		*		5	
Lolland	83		15	21	39			6	164	
Ja	79		15	17	33			5	149	
Nej	4	*		4	6		*		15	
Lyngby-Taarbæk		*		8	42			30	5	87
Ja		*		8	38			30	4	82
Nej		*	*		4		*	*		5
Middelfart	50		6	19	18				7	100
Ja	46		5	15	17			6	89	
Nej	4	*		4	*		*		11	
Norddjurs	59		19	16	23	39		7	163	
Ja	58		19	11	22	34		7	151	
Nej	*	*		5	*	5		*	12	
Nordfyns	63		8	15	21	15		3	125	
Ja	61		7	14	19	14		*	117	
Nej	*	*	*	*	*	*		*	8	
Nyborg	35		16	3	16	17		9	96	
Ja	34		15	*	15	16		6	88	
Nej	*	*	*	*	*	*		3	8	
Næstved	98		23	42	100			16	279	
Ja	90		22	35	86			15	248	
Nej	8	*		7	14		*		31	
Odder	12	*		7	14	15		4	54	
Ja	10	*		6	14	11		3	45	
Nej	*	*	*	*		4		*	9	
Odense	214		79	62	270	301	271	29	1226	
Ja	194		79	54	248	282	237	23	1117	
Nej	20	*		8	22	19	34	6	109	
Odsherred			8	27		24		6	65	

Ja			7	22		20		4		53
Nej		*		5		4		*		12
Randers	134		21	52	84	115		10		416
Ja	124		19	36	77	95		8		359
Nej	10	*		16	7	20		*		57
Ringkøbing-S	109		17	9		19		4		158
Ja	99		17	8		17		4		145
Nej	10	*	*			*		*		13
Ringsted	46		13	17		57		*		135
Ja	41		12	13		47		*		114
Nej	5	*		4		10		*		21
Roskilde	61		21	30		118		13		243
Ja	54		20	19		96		12		201
Nej	7	*		11		22		*		42
Rudersdal			7	4		31		3		45
Ja			7 *			26		3		38
Nej		*	*			5		*		7
Rødovre			10	31		56		25 *		124
Ja			10	26		53		24 *		115
Nej		*		5		3	*	*		9
Samsø	21	*		3		*		*		28
Ja	19	*	*			*		*		24
Nej	*	*	*			*		*		4
Silkeborg	76		13	27	81	71		15		283
Ja	68		12	22	73	59		14		248
Nej	8	*		5	8	12		*		35
Skanderborg	38		3	13	42	52		9		157
Ja	33	*		10	37	45		8		135
Nej	5	*		3	5	7		*		22
Skive	55		7	9		33		*		106
Ja	54		7	9		30		*		101
Nej	*	*	*			3		*		5
Slagelse		17	21	42		103		17		200

Ja		15	20	37	81		16	169	
Nej	*	*		5	22		*	31	
Solrød	8		4	9	34		*	57	
Ja	8		4	7	31		*	52	
Nej	*	*	*		3		*	5	
Sorø	35		4	9	17		6	71	
Ja	31		3	8	14		5	61	
Nej	4	*	*		3		*	10	
Stevns	31		9	22	28		4	94	
Ja	29		9	17	23		3	81	
Nej	*	*		5	5		*	13	
Struer	41		8	6	17		3	75	
Ja	41		7	6	14		3	71	
Nej	*	*	*		3		*	4	
Svendborg	80		25	15	50	47	9	226	
Ja	70		24	14	48	46	4	206	
Nej	10	*	*	*	*		5	20	
Syddjurs	62		14	10	37	40	4	167	
Ja	53		13	8	35	37	4	150	
Nej	9	*	*	*	3		*	17	
Sønderborg	32		24	37			6	99	
Ja	31		24	35			3	93	
Nej	*	*	*				3	6	
Tønder	66		8	9			*	85	
Ja	64		7	8			*	80	
Nej	*	*	*				*	5	
Tårnby			15	27	66		40	3	151
Ja			15	20	62		37	3	137
Nej		*		7	4		3	*	14
Vallensbæk		*		8	18		11	*	41
Ja		*		6	16		10	*	34
Nej		*	*	*		*	*	*	7
Varde	52		7	12			*	73	

Ja	50		7	7				*		66
Nej	*	*		5				*		7
Vejen	48		9	15					4	76
Ja	44		9	11					3	67
Nej	4	*		4				*		9
Vejle	111	14	16	27					24	192
Ja	102	13	16	16					18	165
Nej	9 *	*		11					6	27
Viborg	98		21	15	36	95			10	275
Ja	94		20	13	32	88			10	257
Nej	4	*	*		4	7		*		18
Vordingborg	62		12	15		37			13	139
Ja	58		12	14		33			12	129
Nej	4	*	*			4		*		10
Ærø	6	*	*			*		*		8
Ja	5	*	*			*		*		6
Nej	*	*	*			*		*	*	
Aabenraa	96		15	20					11	142
Ja	93		15	19					7	134
Nej	3	*	*						4	8
Aarhus	274	76	71	78	570	456	867		48	2440
Ja	212	47	70	50	509	384	778		42	2092
Nej	62	29 *		28	61	72	89		6	348
Hovedtotal	3630	235	1102	1953	3443	2649	2766	274	581	16633

Bilag 3a: Antal personer der indgår i				Bilag 3b: Totalopgørelse. Antal personer			
Antal personer m. fuld forsøgsperiode i a-kassen, som har modtaget to eller flere individuelle jobsamtaler i løbet af forsøgsperioden (Ja/Nej) - september 2020 til og med juni 2022.				Antal personer m. fuld forsøgsperiode i a-kassen, som har modtaget to eller flere individuelle jobsamtaler i løbet af forsøgsperioden (Ja/Nej) - september 2020 til og med juni 2022.			
Opgørelsen er diskretioneret. Såfremt der er to eller færre personer i en given kombination er antallet erstatet med tegnet *. Ligeledes er observationen 0 erstattet med *.				Opgørelsen er diskretioneret. Såfremt der er to eller færre personer i en given kombination er antallet erstatet med tegnet *. Ligeledes er observationen 0 erstattet med *.			
2020M09	*	*	*	2020M09	*	*	*
3F-A	*	*	*	3F-A	*	*	*
BUPL-A	*	*	*	BUPL-A	*	*	*
Dansk Met	*	*	*	Dansk Me	*	*	*
FOA-A	*	*	*	FOA-A	*	*	*
FTF-A	*	*	*	FTF-A	*	*	*
HK-A	*	*	*	HK-A	*	*	*
MA-A	*	*	*	MA-A	*	*	*
Min-A	*	*	*	Min-A	*	*	*
SL-A	*	*	*	SL-A	*	*	*
2020M10	*	*	*	2020M10	*	*	*
3F-A	*	*	*	3F-A	*	*	*
BUPL-A	*	*	*	BUPL-A	*	*	*
Dansk Met	*	*	*	Dansk Me	*	*	*
FOA-A	*	*	*	FOA-A	*	*	*
FTF-A	*	*	*	FTF-A	*	*	*
HK-A	*	*	*	HK-A	*	*	*
MA-A	*	*	*	MA-A	*	*	*
Min-A	*	*	*	Min-A	*	*	*
SL-A	*	*	*	SL-A	*	*	*
2020M11	383	62	445	2020M11	383	62	445
3F-A	*	*	3	3F-A	*	*	3
BUPL-A	*	*	4	BUPL-A	*	*	4
Dansk Met	29	12	41	Dansk Me	29	12	41
FOA-A	71	14	85	FOA-A	71	14	85
FTF-A	88	12	100	FTF-A	88	12	100
HK-A	79	8	87	HK-A	79	8	87
MA-A	77	6	83	MA-A	77	6	83
Min-A	9	3	12	Min-A	9	3	12
SL-A	27	3	30	SL-A	27	3	30
2020M12	987	142	1129	2020M12	987	142	1129
3F-A	131	19	150	3F-A	131	19	150
BUPL-A	6	5	11	BUPL-A	6	5	11
Dansk Met	89	11	100	Dansk Me	89	11	100
FOA-A	162	38	200	FOA-A	162	38	200
FTF-A	182	13	195	FTF-A	182	13	195
HK-A	181	20	201	HK-A	181	20	201
MA-A	182	22	204	MA-A	182	22	204
Min-A	15	10	25	Min-A	15	10	25

SL-A	39	4	43	SL-A	39	4	43
Periode fra januar til juni er udgået pga. suspension af dagpengeperioden.	2021M01	332	46	378			
	3F-A	252	37	289			
	BUPL-A *	*	*				
	Dansk Me	3 *		3			
	FOA-A	7 *		7			
	FTF-A	4 *		4			
	HK-A	54	6	60			
	MA-A	9 *		11			
	Min-A *	*	*				
	SL-A *	*	*				
	2021M02	30	3	33			
	3F-A *	*	*				
	BUPL-A *	*	*				
	Dansk Me *	*	*				
	FOA-A *	*	*				
	FTF-A *	*	*				
	HK-A	26	3	29			
	MA-A *	*	*				
	Min-A *	*	*				
	SL-A *	*	*				
	2021M03	6 *		6			
	3F-A *	*	*				
	BUPL-A *	*	*				
	Dansk Me *	*	*				
	FOA-A *	*	*				
	FTF-A *	*	*				
	HK-A	5 *		5			
	MA-A *	*	*				
	Min-A *	*	*				
	SL-A *	*	*				
	2021M04	7 *		8			
	3F-A *	*	*				
	BUPL-A *	*	*				
	Dansk Me *	*	*				
	FOA-A	4 *		4			
	FTF-A *	*	*				
	HK-A *	*		3			
	MA-A *	*	*				
	Min-A *	*	*				
	SL-A *	*	*				
	2021M05	*	*	*			
	3F-A *	*	*				
	BUPL-A *	*	*				
	Dansk Me *	*	*				
	FOA-A *	*	*				
	FTF-A *	*	*				
	HK-A *	*	*				
MA-A *	*	*					
Min-A *	*	*					

				SL-A	*	*	*
				2021M06	*	*	*
				3F-A	*	*	*
				BUPL-A	*	*	*
				Dansk Me	*	*	*
				FOA-A	*	*	*
				FTF-A	*	*	*
				HK-A	*	*	*
				MA-A	*	*	*
				Min-A	*	*	*
				SL-A	*	*	*
2021M07	241	17	258	2021M07	241	17	258
3F-A	9 *		9	3F-A	9 *		9
BUPL-A *	*	*		BUPL-A *	*	*	
Dansk Met *	*	*		Dansk Me *	*	*	
FOA-A	59	14	73	FOA-A	59	14	73
FTF-A	78 *		79	FTF-A	78 *		79
HK-A	5 *		6	HK-A	5 *		6
MA-A	81 *		82	MA-A	81 *		82
Min-A	8 *		8	Min-A	8 *		8
SL-A *	*	*		SL-A *	*	*	
2021M08	467	20	487	2021M08	467	20	487
3F-A	148	5	153	3F-A	148	5	153
BUPL-A *	*	*		BUPL-A *	*	*	
Dansk Met	85 *		86	Dansk Me	85 *		86
FOA-A	42 *		44	FOA-A	42 *		44
FTF-A	65	6	71	FTF-A	65	6	71
HK-A	62	4	66	HK-A	62	4	66
MA-A	40 *		41	MA-A	40 *		41
Min-A	13 *		13	Min-A	13 *		13
SL-A	10 *		11	SL-A	10 *		11
2021M09	2502	308	2810	2021M09	2502	308	2810
3F-A	115	12	127	3F-A	115	12	127
BUPL-A	49	5	54	BUPL-A	49	5	54
Dansk Met	228 *		230	Dansk Me	228 *		230
FOA-A	238	75	313	FOA-A	238	75	313
FTF-A	710	87	797	FTF-A	710	87	797
HK-A	486	53	539	HK-A	486	53	539
MA-A	612	73	685	MA-A	612	73	685
Min-A	58 *		58	Min-A	58 *		58
SL-A	6 *		7	SL-A	6 *		7
2021M10	1917	242	2159	2021M10	1917	242	2159
3F-A	442	46	488	3F-A	442	46	488
BUPL-A	25	8	33	BUPL-A	25	8	33
Dansk Met	105 *		105	Dansk Me	105 *		105
FOA-A	204	39	243	FOA-A	204	39	243
FTF-A	392	39	431	FTF-A	392	39	431
HK-A	319	38	357	HK-A	319	38	357
MA-A	322	51	373	MA-A	322	51	373
Min-A	31 *		32	Min-A	31 *		32

SL-A	77	20	97	SL-A	77	20	97
2021M11	1185	165	1350	2021M11	1185	165	1350
3F-A	329	36	365	3F-A	329	36	365
BUPL-A	12	6	18	BUPL-A	12	6	18
Dansk Met	89	3	92	Dansk Me	89	3	92
FOA-A	95	28	123	FOA-A	95	28	123
FTF-A	211	31	242	FTF-A	211	31	242
HK-A	185	27	212	HK-A	185	27	212
MA-A	174	19	193	MA-A	174	19	193
Min-A	18 *		19	Min-A	18 *		19
SL-A	72	14	86	SL-A	72	14	86
2021M12	871	135	1006	2021M12	871	135	1006
3F-A	243	25	268	3F-A	243	25	268
BUPL-A	7	3	10	BUPL-A	7	3	10
Dansk Met	56 *		58	Dansk Me	56 *		58
FOA-A	97	27	124	FOA-A	97	27	124
FTF-A	159	33	192	FTF-A	159	33	192
HK-A	105	25	130	HK-A	105	25	130
MA-A	159	13	172	MA-A	159	13	172
Min-A	12 *		12	Min-A	12 *		12
SL-A	33	7	40	SL-A	33	7	40
2022M01	837	123	960	2022M01	837	123	960
3F-A	227	25	252	3F-A	227	25	252
BUPL-A	12	5	17	BUPL-A	12	5	17
Dansk Met	67	4	71	Dansk Me	67	4	71
FOA-A	96	29	125	FOA-A	96	29	125
FTF-A	147	19	166	FTF-A	147	19	166
HK-A	122	24	146	HK-A	122	24	146
MA-A	137	14	151	MA-A	137	14	151
Min-A	12 *		12	Min-A	12 *		12
SL-A	17	3	20	SL-A	17	3	20
2022M02	947	136	1083	2022M02	947	136	1083
3F-A	345	27	372	3F-A	345	27	372
BUPL-A	10	3	13	BUPL-A	10	3	13
Dansk Met	76	3	79	Dansk Me	76	3	79
FOA-A	71	30	101	FOA-A	71	30	101
FTF-A	174	30	204	FTF-A	174	30	204
HK-A	115	21	136	HK-A	115	21	136
MA-A	108	17	125	MA-A	108	17	125
Min-A	16 *		16	Min-A	16 *		16
SL-A	32	5	37	SL-A	32	5	37
2022M03	1063	166	1229	2022M03	1063	166	1229
3F-A	324	37	361	3F-A	324	37	361
BUPL-A	9 *		10	BUPL-A	9 *		10
Dansk Met	61 *		62	Dansk Me	61 *		62
FOA-A	123	36	159	FOA-A	123	36	159
FTF-A	228	31	259	FTF-A	228	31	259
HK-A	131	30	161	HK-A	131	30	161
MA-A	147	24	171	MA-A	147	24	171
Min-A	12 *		12	Min-A	12 *		12

SL-A	28	6	34	SL-A	28	6	34
2022M04	1105	170	1275	2022M04	1105	170	1275
3F-A	253	22	275	3F-A	253	22	275
BUPL-A	17	16	33	BUPL-A	17	16	33
Dansk Met	65	4	69	Dansk Me	65	4	69
FOA-A	84	28	112	FOA-A	84	28	112
FTF-A	293	29	322	FTF-A	293	29	322
HK-A	158	41	199	HK-A	158	41	199
MA-A	193	16	209	MA-A	193	16	209
Min-A	13 *		13	Min-A	13 *		13
SL-A	29	14	43	SL-A	29	14	43
2022M05	1015	139	1154	2022M05	1015	139	1154
3F-A	298	30	328	3F-A	298	30	328
BUPL-A	16	5	21	BUPL-A	16	5	21
Dansk Met	56 *		57	Dansk Me	56 *		57
FOA-A	96	20	116	FOA-A	96	20	116
FTF-A	205	28	233	FTF-A	205	28	233
HK-A	133	26	159	HK-A	133	26	159
MA-A	119	18	137	MA-A	119	18	137
Min-A	21 *		22	Min-A	21 *		22
SL-A	71	10	81	SL-A	71	10	81
2022M06	766	95	861	2022M06	766	95	861
3F-A	175	13	188	3F-A	175	13	188
BUPL-A	8 *		8	BUPL-A	8 *		8
Dansk Met	48 *		49	Dansk Me	48 *		49
FOA-A	102	22	124	FOA-A	102	22	124
FTF-A	133	14	147	FTF-A	133	14	147
HK-A	128	23	151	HK-A	128	23	151
MA-A	114	12	126	MA-A	114	12	126
Min-A	18 *		19	Min-A	18 *		19
SL-A	40	9	49	SL-A	40	9	49
Hovedtotal	14286	1920	16206	Hovedtotal	14663	1970	16633