




Styrelsen for Arbejdsmarked
og Rekruttering

Mere ansvar til a-kasser

Monitorering
Rapport – december 2023





Indholdsfortegnelse

Side 1 – Forside

Side 2 – Indholdsfortegnelse

Side 4 - Samlet status på forsøg

Side 5 - Tema 1 – Visitation til og fra forsøget

- Måling 1.1 - Påbegyndte forløb i forsøget
- Måling 1.2 - Forsøgsperiode afsluttet inkl. afslutningsårsager
- Måling 1.3 - Personer omfattet af forsøg

Side 8 - Tema 2 – Kontaktforløbet

- Måling 2.1 – Samtaler per deltager
- Måling 2.2 – Fokusmål for kontaktforløbet
- Måling 2.3 – Antal samtaler i forsøget

Side 12 - Tema 3 – Tilbud mv.

- Måling 3.1 – Tilbud og indsatser i forsøget

Side 14 – Tema Afgang fra ledighed

- Måling 4.1 – Overlevelseskurver
- Måling 4.2 – Arbejdsmarkedsstatus 6 mdr. efter påbegyndt ledighed

Side 17 - Bilag

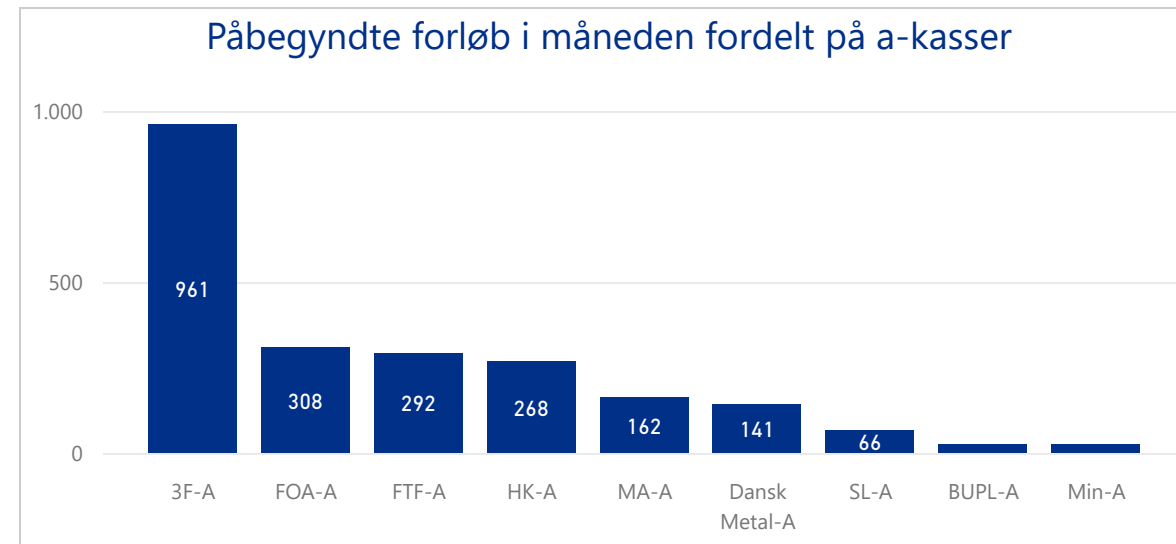
- Bilag 1 – Visitation – Antal påbegyndte og afsluttede forløb per kommune – indeværende måned
- Bilag 2 – Fokusmål for kontaktforløbet – antal personer m. 2 eller flere samtaler (ja/nej) per kommune
- Bilag 3 – Fokusmål for kontaktforløbet – antal personer m. 2 eller flere samtaler (ja/nej) per a-kasse

Visitation

Visitation til og fra forsøget.

Status på forsøget - december 2023

Antal påbegyndte forløb i måneden	Antal afsluttede forløb i måneden
2.247	2.008
Antal personer omfattet af forsøget sidste uge i måneden	
36.432	



Kontaktforløbet

Antal afholdte samtaler i forsøget i måneden

Antal unikke samtaler
4.886
Antal unikke samtaler per deltager - personer m. fuld forsøgsperiode
3,0

Indsats

Tilbud efter lov om en aktiv beskæftigelsesindsats kapitel 11-14.

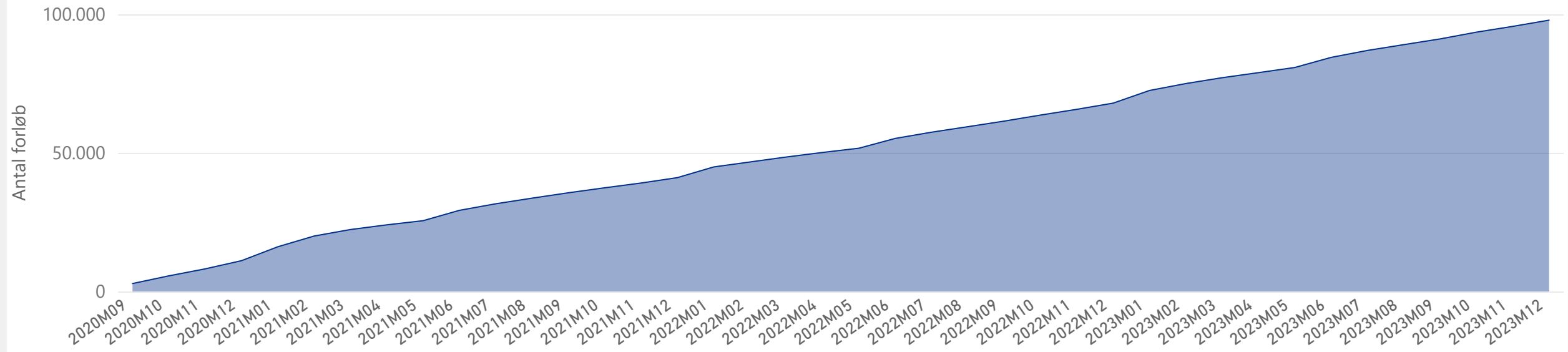
Antal personer, som påbegyndte et tilbud i måneden	
211	
Vejledning og opkvalificering	Virksomhedspraktik
158	53



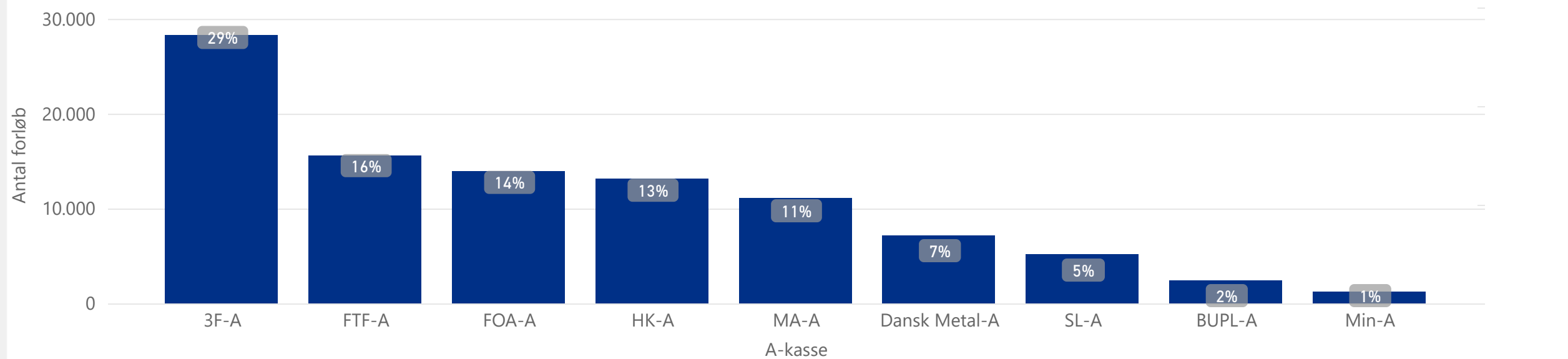
Tema 1 – Visitation til og fra forsøget



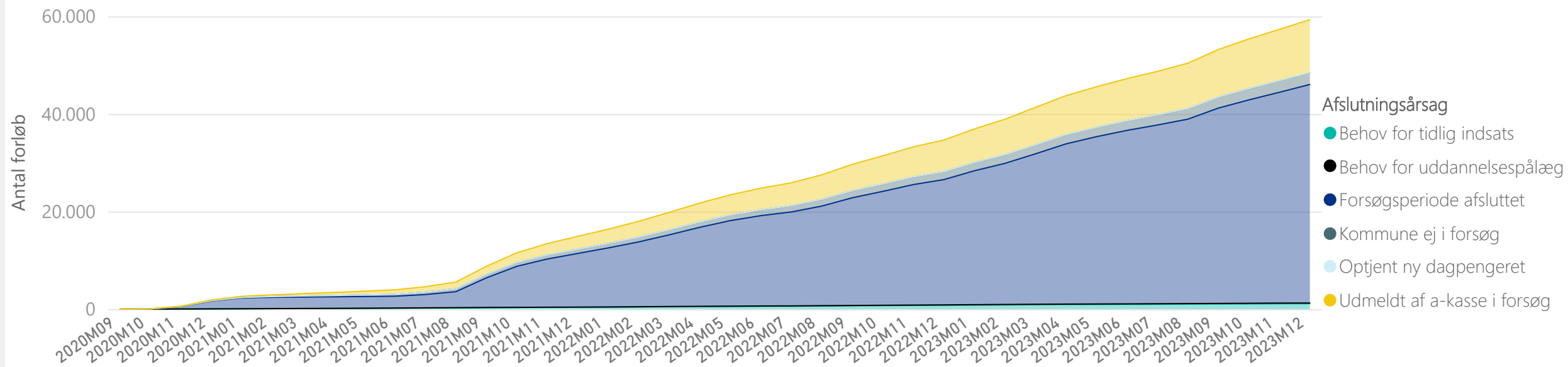
Måling 1.1 - Visitation til forsøget - antal påbegyndte forløb - september 2020 til og med indeværende måned



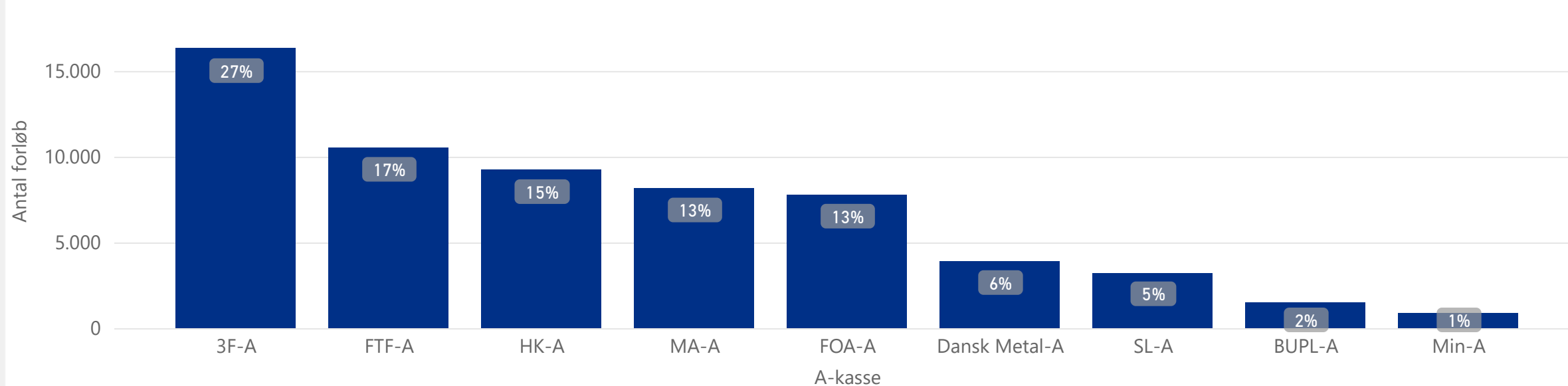
Visitation til forsøget per a-kasse - antal og andel af påbegyndte forløb - september 2020 til og med indeværende måned



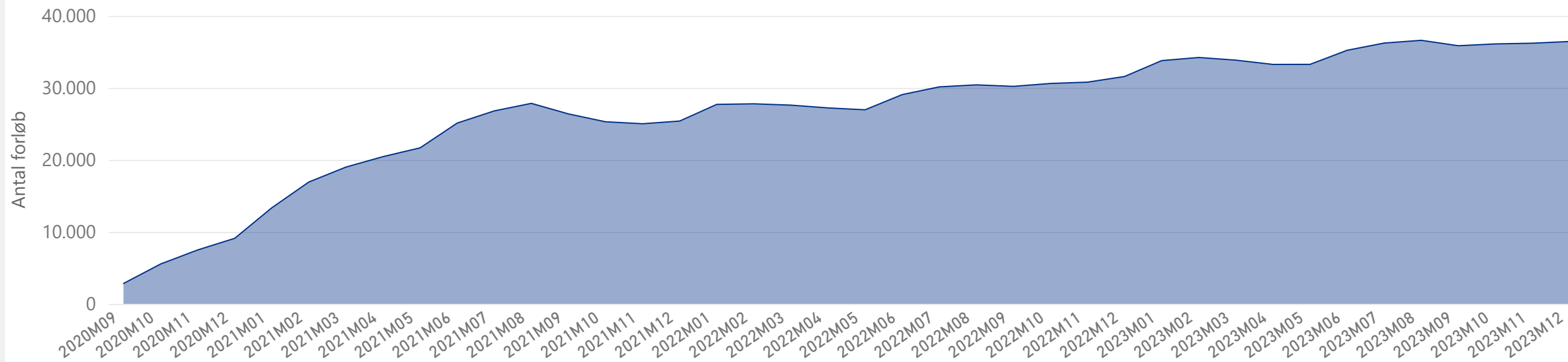
Måling 1.2 - Visitation ud af forsøget - antal afsluttede forløb fordelt på afslutningsårsager - september 2020 til og med indeværende måned



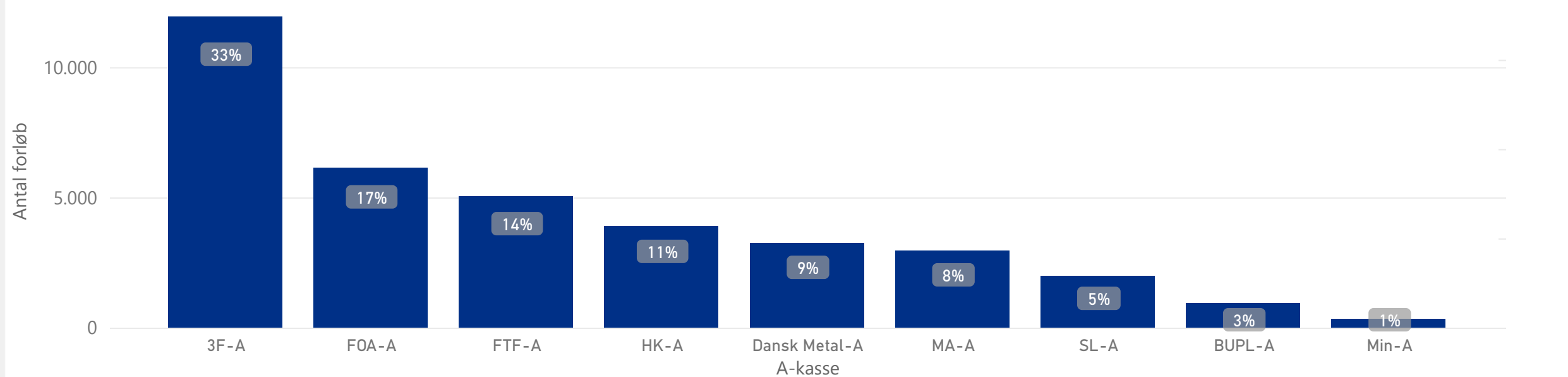
Visitation ud af forsøget per a-kasse - antal og andel af total antal afsluttede forløb - september 2020 til og med indeværende måned



Måling 1.3 - Personer omfattet af forsøg - antal personer omfattet af forsøg - september 2020 til og med indeværende måned



Personer omfattet af forsøg per a-kasse - antal og andel af personer omfattet af forsøg - september 2020 til og med indeværende måned

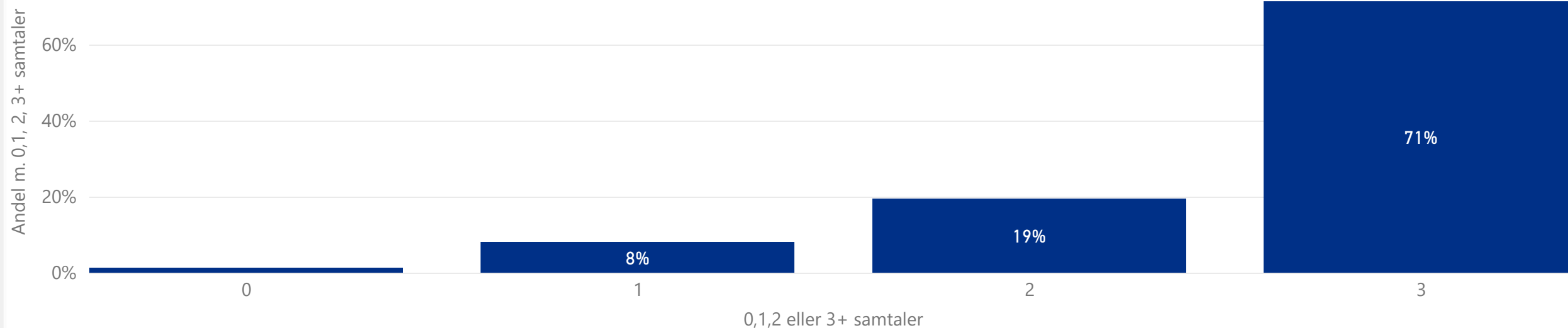




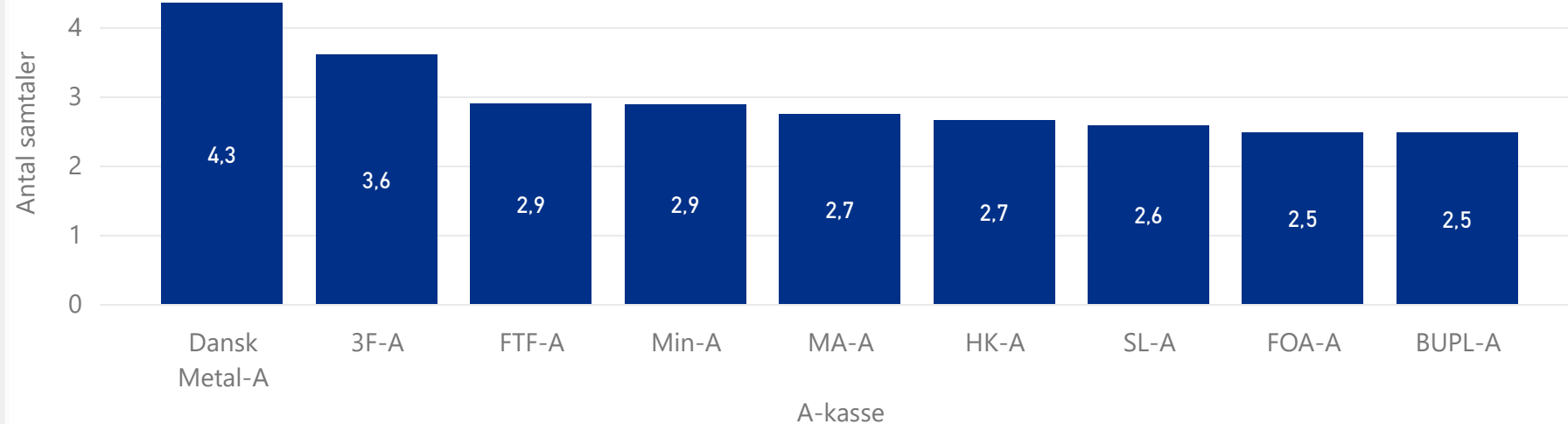
Tema 2 - Kontaktforløbet



Måling 2.1 - Samtaler per deltager - Andelen af forsøgsdeltagere, som har deltaget i hhv. 0, 1, 2 eller 3+ unikke samtaler i løbet af forsøgsperioden - personer m. fuld forsøgsperiode - september 2020 til og med indeværende måned



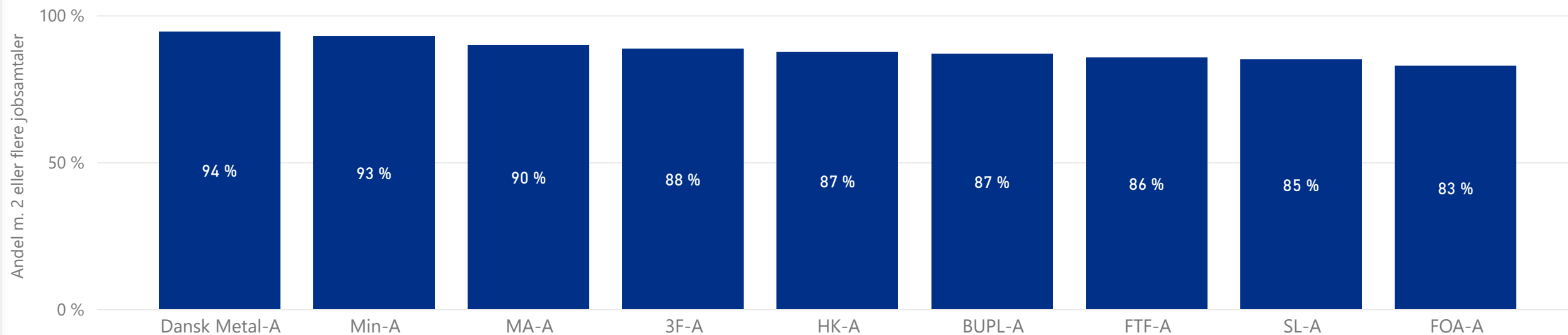
Gennemsnitlig antal unikke samtaler per deltager i forsøgsperioden per a-kasse - personer m. fuld forsøgsperiode - september 2020 til og med indeværende måned



Gnsn. antal unikke samtaler per deltager - personer m. fuld forsøgsperiode - september 2020 til og med indeværende måned

3,0
gnsn. antal unikke samtaler per forløb

Måling 2.2 - Tilsynsmåling - Fokusmål for kontaktføreløbet: Andel af personer m. fuld forsøgsperiode, som har deltaget i minimum 2 individuelle jobsamtaler - periode: Januar 2023 til og med indeværende måned.



Andel af personer m. fuld forsøgsperiode, som har deltaget i minimum 2 individuelle jobsamtaler - per måned i 2023

Måneder	3F-A	BUPL-A	Dansk Metal-A	FOA-A	FTF-A	HK-A	MA-A	Min-A	SL-A
2023M12	79 %	93 %	89 %	76 %	91 %	88 %	89 %	87 %	78 %
2023M11	89 %	82 %	95 %	81 %	88 %	95 %	87 %	95 %	78 %
2023M10	95 %	89 %	94 %	82 %	93 %	91 %	92 %	100 %	89 %
2023M09	97 %	91 %	87 %	82 %	92 %	89 %	92 %	100 %	90 %
Total	88 %	87 %	94 %	83 %	86 %	87 %	90 %	93 %	85 %

Antal personer, som indgik i opgørelsen af fokusmålet - per måned i 2023

Måneder	3F-A	BUPL-A	Dansk Metal-A	FOA-A	FTF-A	HK-A	MA-A	Min-A	SL-A
2023M12	401	14	76	160	220	163	161	15	46
2023M11	292	11	86	151	252	202	199	21	51
2023M10	274	28	64	148	292	228	251	19	64
Total	4283	228	806	1664	3072	2403	2312	194	634

INFOBOKS

Fokusmål for kontaktføreløbet:

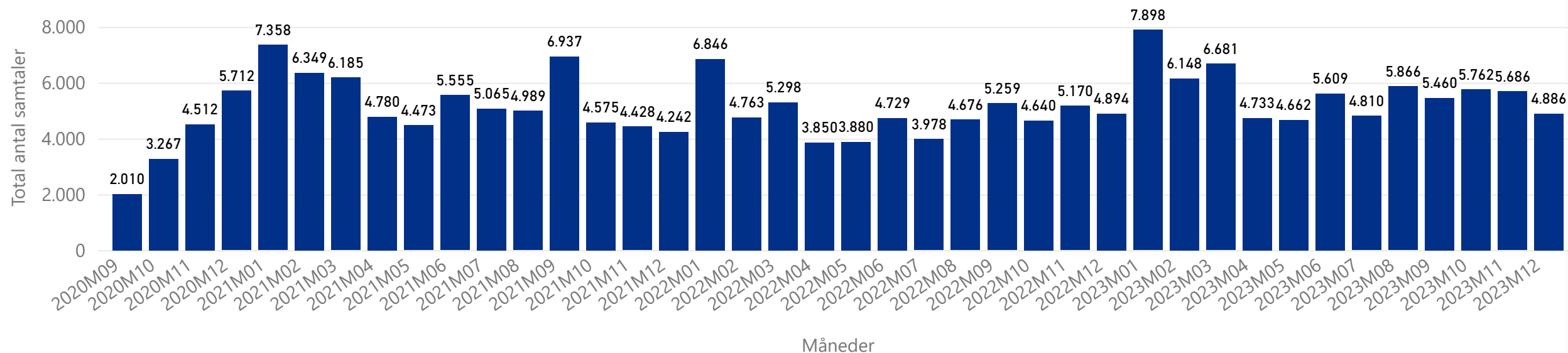
Minimum 85 % af de personer, som har modtaget den fulde tre måneders forsøgsperiode i a-kassen skal have deltaget i minimum to individuelle jobsamtaler.

Opgørelse af måling 2.2 - Fokusmål

Fokusmålet opgøres som et gennemsnit af resultaterne for de individuelle måneder. Se tabellen til venstre.

Måling 2.3 - Samtaler i forsøget - antal unikke samtaler afholdt med personer omfattet af forsøg - per måned

Samtaletype ● I alt unik



Antal unikke samtaler afholdt med personer omfattet af forsøg per a-kasse - per måned

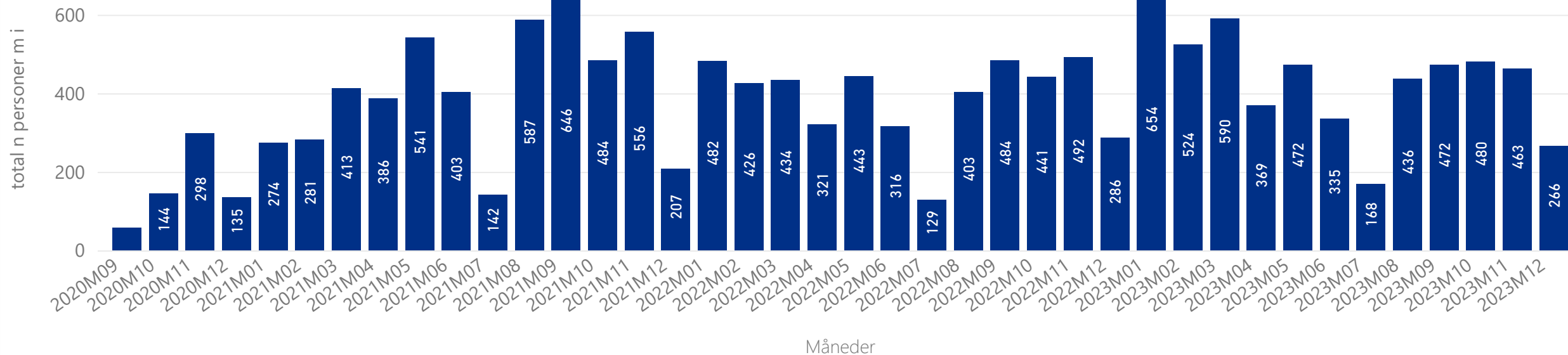
Måneder	3F-A	BUPL-A	Dansk Metal-A	FOA-A	FTF-A	HK-A	MA-A	Min-A	SL-A	Total
2023M12	2.094	54	434	485	593	549	474	67	136	4.886
2023M11	2.083	60	575	732	761	654	570	60	191	5.686
2023M10	1.756	79	579	738	890	806	635	70	209	5.762
2023M09	1.345	94	371	637	992	803	911	55	252	5.460
2023M08	1.401	147	421	758	1.118	763	893	81	284	5.866
2023M07	1.303	130	365	500	878	651	763	67	153	4.810
2023M06	1.632	127	378	625	1.063	738	676	64	306	5.609
2023M05	1.309	58	391	674	680	738	585	47	180	4.662
2023M04	1.591	71	412	565	754	618	461	41	220	4.733
2023M03	2.203	132	605	681	1.160	877	692	61	270	6.681
2023M02	2.410	90	555	569	954	743	525	59	243	6.148
2023M01	3.449	167	641	716	1.211	792	583	64	275	7.898
Total	67.672	3.425	18.747	22.572	34.427	25.722	23.267	2.479	8.310	206.621



Tema 3- Indsats



Måling 3.1 – Tilbud og indsatser i forsøgsperioden - antal personer, som påbegyndte et tilbud eller en indsats i forsøgsperioden - per måned



Antal personer, som påbegyndte et tilbud eller en indsats i forsøgsperioden fordelt på kategorier - september 2020 til og med indeværende måned

Indsatskategori	3F-A	BUPL-A	Dansk Metal-A	FOA-A	FTF-A	HK-A	MA-A	Min-A	SL-A	Total
Vejledning og Opkvalificering	2954	136	778	1677	647	1015	623	91	453	8374
6 ugers jobrettet uddannelse	2062	.	888	318	116	442	.	28	11	3872
Virksomhedspraktik	794	53	245	537	327	468	459	20	163	3066
Løntilskud	33	.	16	12	18	18	16	.	.	120
Rådighedsafprøvende tilbud	8
Total	5846	193	1927	2546	1111	1943	1102	141	631	15440

Tilbud fordelt på kategorier - september 2020 til og med indeværende måned

Indsatskategori	Fordeling mellem kategorier
Vejledning og Opkvalificering	54%
6 ugers jobrettet uddannelse	25%
Virksomhedspraktik	20%
Løntilskud	1%
Rådighedsafprøvende tilbud	0%
Total	100%

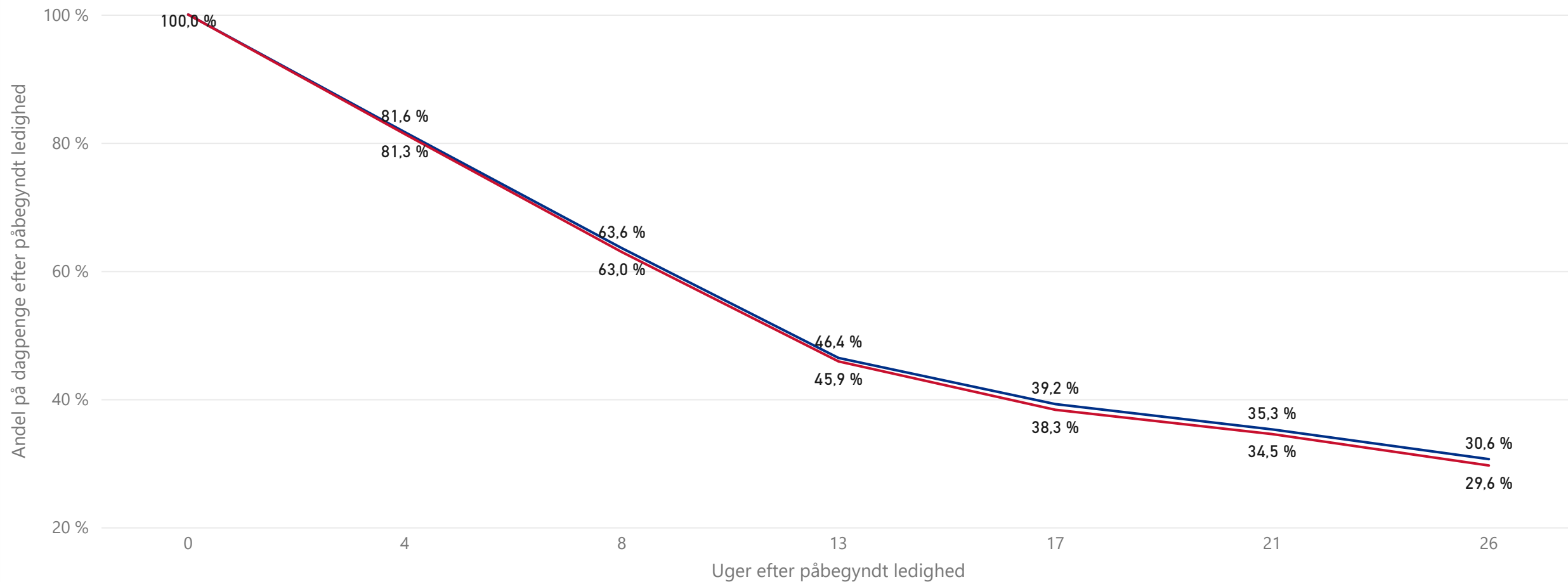


Tema 4 - Afgang fra ledighed



Måling 4.1 - Afgang fra dagpenge - Andel på dagpenge 0-26 uger efter påbegyndt ledighed - med tilbagefald til ydelsen - Periode: Personer påbegyndt ledighed i 1. kvrt. 2023

Population ● Forsøg ● Ikke-forsøg



Antal påbegyndte forløb i perioden

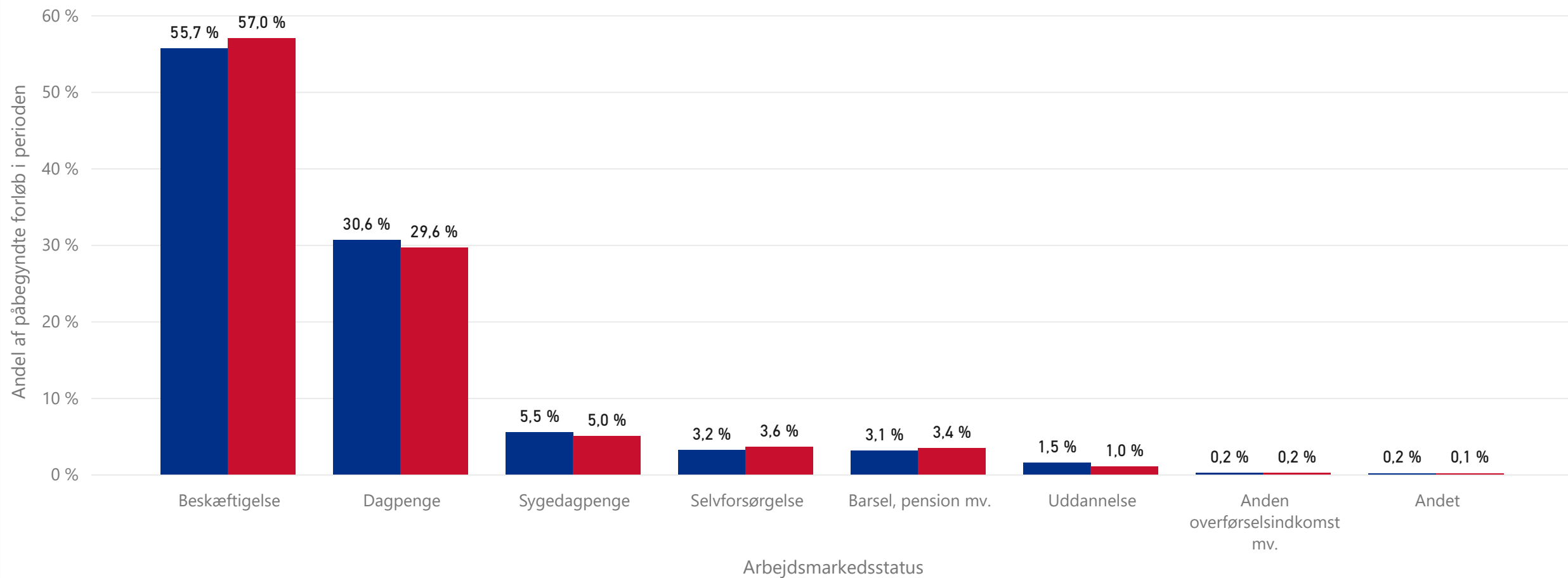
Population Total antal påbegyndte forløb i kvartalet

Forsøg	8.962
Ikke-forsøg	31.250
Total	40.212

Det er vigtigt at gøre opmærksom på, at opgørelsen er beskrivende statistik og ikke en opgørelse af effekt.

Måling 4.2 - Arbejdsmarkedsstatus 6 mdr. efter påbegyndt ledighed - Periode: Personer påbegyndt ledighed i 1. kv. 2023

Population ● Forsøg ● Ikke-forsøg



Antal påbegyndte forløb i perioden

Population Total antal påbegyndte forløb i kvartalet

Forsøg	8.962
Ikke-forsøg	31.250
Total	40.212

Det er vigtigt at gøre opmærksom på, at opgørelsen er beskrivende statistik og ikke en opgørelse af effekt.

Bilag



Bilag 1 - Visitation til og fra forsøget - antal påbegyndte og afsluttede forløb per kommune - december 2023

Opgørelserne er diskretionerede. Såfremt der er to eller færre personer i en given kombination er antallet erstatet med tegnet *

Visitation - Antal påbegyndte forløb per kommune fordelt på a-kasser - december 2023

Kommune / A-kasse	3F-A	BUPL-A	Dansk Metal-A	FOA-A	FTF-A	HK-A	MA-A	Min-A	SL-A	Hovedtotal
Albertslund			*	*	6				*	8
Assens	29			4 *	8 *				*	45
Billund	9		*	*					*	11
Bornholm	12		*		3				3	18
Brøndby			*		5 *				*	7
Dragør			*	*	*			*	*	*
Egedal			*	*	*				*	5
Esbjerg	37			4	7				*	49
Fanø	*		*	*					*	*
Favrskov	10		*	*	3	6			*	22
Faxe	11		*		3	*			*	18
Fredericia	13 *		*	*		9			*	25
Frederiksberg	*		*		3	11	13		*	29
Frederikssund			*	*					*	6
Furesø			*	*					*	3
Faaborg-Midtfyn	29		*	*	5	3			*	40
Gentofte			*	*	3			*	*	7
Gladsaxe			*		5			8 *		15
Glostrup			*	*	5				*	7
Greve	5		*		5	8		*	*	18
Guldborgsund	43		*		5	5			*	56
Haderslev	6		*		6				*	16
Halsnæs			*	*					*	4
Hedensted	12		*		4	4			*	21
Helsingør			*	*					*	*

Herlev		*		4 *			*		7
Herning	23		5	4		7	*		40
Hillerød		*	*				*	*	
Holbæk		*		4		13	*		17
Holstebro	18	*		5		7	*		32
Horsens	18	*		8	3		*		31
Hvidovre		*		4 *			*		7
Høje-Taastrup		*		3 *			*	*	8
Hørsholm		*	*	*			*		3
Ikast-Brande	8	*		6	*		*		15
Ishøj		*		4	4		*	*	12
Kalundborg		*	*			3	*		6
Kerteminde	6		3 *	*	*		*		14
Kolding	19 *		4	6			*		31
København		10	6	31	103		85	7	242
Køge	9	*		3		6	*		18
Langeland	7	*	*		*		*		8
Lejre	*	*		3	*		*		6
Lemvig	16	*	*		*		*		17
Lolland	14		4	3	*		*		23
Lyngby-Taarbæk		*	*		4		*	*	7
Middelfart	13	*		4	*		*		23
Norddjurs	23	*		6	3 *		*		37
Nordfyns	13		3	3 *	*		*		20
Nyborg	11	*	*	*	*		*		19
Næstved	23		3	10		6	*		44
Odder	7	*	*	*		3	*		15
Odense	42		17	16	55	31	16	*	179
Odsherred		*		5		4	*		10
Randers	45		3	10	4	15	*		79
Ringkøbing-Skjern	35	*		3	*		*		40
Ringsted	12	*		3		4	*		19
Roskilde	11		5 *			9	*		27

Rudersdal		*	*	*				*		4
Rødovre		*	*	*			*	*		6
Samsø	5	*	*		*			*		6
Silkeborg	49		3	5	6	8			3	74
Skanderborg	12	*	*	*		9		*		25
Skive	22	*		4		3			4	34
Slagelse		3 *		5		4		*		14
Solrød	*	*	*		*			*		4
Sorø	7	*	*		*			*		10
Stevns	9	*	*		*			*		11
Struer	6	*	*		*			*		11
Svendborg	20		3	7	3	3		*		37
Syddjurs	15	*	*	*		4		*		22
Sønderborg	14	*		5				*		20
Tønder	13		3 *					*		17
Tårnby		*		3	3			3 *		11
Vallensbæk		*	*	*				4 *		6
Varde	26		3	7				*		37
Vejen	15		3 *					*		20
Vejle	32 *		7 *						3	44
Viborg	44		5 *		3	7		*		61
Vordingborg	14	*		6		5		*		27
Ærø	*	*	*		*			*		4
Aabenraa	12	*		8				*		22
Aarhus	53	8	6	16	34	64	48		3	232
Hovedtotal	961	25	141	308	292	270	162	24	66	2249

Visitation - Antal afsluttede forløb fordelt på afslutningsårsager per kommune fordelt på a-kasser - december 2023

Kommune / A-kasse	3F-A	BUPL-A	Dansk Metal-A	FOA-A	FTF-A	HK-A	MA-A	Min-A	SL-A	Hovedtotal
Albertslund			*	*	3				*	6
Behov for tidlig indsats			*	*	*				*	*
Forsøgsperiode afsluttet			*	*	3				*	6
Øvrige			*	*	*				*	*

Assens		14	*		4	3	4		*		26
Behov for tidlig indsats	*		*	*	*	*			*	*	
Forsøgsperiode afsluttet		14	*		4 *		4		*		25
Øvrige	*		*	*	*	*			*	*	
Billund	*		*	*					*		4
Behov for tidlig indsats	*		*	*					*	*	
Forsøgsperiode afsluttet	*		*	*					*		4
Øvrige	*		*	*					*	*	
Bornholm		9	*	*					*		10
Behov for tidlig indsats	*		*	*					*	*	
Forsøgsperiode afsluttet		6	*	*					*		7
Øvrige		3	*	*					*		3
Brøndby			*		6 *				*		9
Behov for tidlig indsats			*	*	*				*	*	
Forsøgsperiode afsluttet			*		4 *				*		7
Øvrige			*	*	*				*	*	
Dragør			*	*	*			*	*		3
Behov for tidlig indsats			*	*	*			*	*	*	
Forsøgsperiode afsluttet			*	*	*			*	*	*	
Øvrige			*	*	*			*	*	*	
Egedal			*	*	*				*		5
Behov for tidlig indsats			*	*	*				*	*	
Forsøgsperiode afsluttet			*	*	*				*		4
Øvrige			*	*	*				*	*	
Esbjerg		27	*		13				*		44
Behov for tidlig indsats	*		*	*					*	*	
Forsøgsperiode afsluttet		23	*		8				*		33
Øvrige		4	*		5				*		11
Fanø	*		*	*					*	*	
Behov for tidlig indsats	*		*	*					*	*	
Forsøgsperiode afsluttet	*		*	*					*	*	
Øvrige	*		*	*					*	*	
Favrskov		10		4 *	*		6		*		24

Behov for tidlig indsats	*		*	*	*		*	*	
Forsøgsperiode afsluttet		10		4	*		3	*	21
Øvrige	*		*	*	*		3	*	3
Faxe		9	*	*			7	*	19
Behov for tidlig indsats	*		*	*		*		*	*
Forsøgsperiode afsluttet		9	*	*			6	*	16
Øvrige	*		*	*		*		*	3
Fredericia		8	*		4		7	*	20
Behov for tidlig indsats	*	*	*	*		*		*	*
Forsøgsperiode afsluttet		7	*		3		4	*	15
Øvrige	*	*	*	*		*		*	4
Frederiksberg		*	*	*		14	15	*	34
Behov for tidlig indsats	*	*	*	*	*		*	*	*
Forsøgsperiode afsluttet		*	*	*		12	15	*	30
Øvrige	*	*	*	*	*		*	*	4
Frederikssund			*	*				*	*
Behov for tidlig indsats			*	*				*	*
Forsøgsperiode afsluttet			*	*				*	*
Øvrige			*	*				*	*
Furesø			*	*				*	*
Behov for tidlig indsats			*	*				*	*
Forsøgsperiode afsluttet			*	*				*	*
Øvrige			*	*				*	*
Faaborg-Midtfyn		9	*	*	*		9		3
Behov for tidlig indsats	*		*	*	*	*		*	*
Forsøgsperiode afsluttet		6	*	*	*		9	*	20
Øvrige		3	*	*	*	*		*	6
Gentofte			*		3	6		3	13
Behov for tidlig indsats			*	*	*		*	*	*
Forsøgsperiode afsluttet			*		3	5		3	*
Øvrige			*	*	*		*	*	*
Gladsaxe			*		5			5	11
Behov for tidlig indsats			*	*			*	*	*

Forsøgsperiode afsluttet		*		5		*	*	7
Øvrige		*	*				4 *	4
Glostrup		*		3	3		*	7
Behov for tidlig indsats		*	*	*			*	*
Forsøgsperiode afsluttet		*	*	*			*	3
Øvrige		*		3 *			*	4
Greve	3	*		9		5	6 *	23
Behov for tidlig indsats	*	*	*	*	*	*	*	*
Forsøgsperiode afsluttet	*	*		7		3	3 *	15
Øvrige	*	*	*	*	*		3 *	8
Guldborgsund	15		5	5		5	*	32
Behov for tidlig indsats	*	*	*	*	*	*	*	*
Forsøgsperiode afsluttet	13		4 *			4	*	24
Øvrige	*	*	*	3	*		*	8
Haderslev	10	*		3			*	14
Behov for tidlig indsats	*	*	*	*	*	*	*	*
Forsøgsperiode afsluttet	9	*		3			*	13
Øvrige	*	*	*				*	*
Halsnæs		*		3			*	4
Behov for tidlig indsats		*	*				*	*
Forsøgsperiode afsluttet		*	*				*	3
Øvrige		*	*				*	*
Hedensted	12	*		3 *			*	17
Behov for tidlig indsats	*	*	*	*	*	*	*	*
Forsøgsperiode afsluttet	9	*	*	*	*	*	*	12
Øvrige	3	*	*	*	*	*	*	5
Helsingør		*	*				*	6
Behov for tidlig indsats		*	*				*	*
Forsøgsperiode afsluttet		*	*				*	3
Øvrige		*	*				*	3
Herlev			3 *	*			*	7
Behov for tidlig indsats		*	*	*	*	*	*	*
Forsøgsperiode afsluttet		*	*	*	*	*	*	5

Øvrige		*	*	*			*	*
Herning	15		3	4		8	*	30
Behov for tidlig indsats	*	*	*			*	*	
Forsøgsperiode afsluttet	13	*	*			6	*	23
Øvrige	*	*	*			*	*	6
Hillerød		*		3			*	4
Behov for tidlig indsats		*	*				*	*
Forsøgsperiode afsluttet		*	*				*	*
Øvrige		*	*				*	*
Holbæk		*		3		9		4
Behov for tidlig indsats		*	*			*	*	
Forsøgsperiode afsluttet		*	*			7	*	11
Øvrige		*	*			*	*	6
Holstebro	9		6	7		*	*	23
Behov for tidlig indsats	*	*	*			*	*	
Forsøgsperiode afsluttet	6		4	4		*	*	15
Øvrige	3	*		3		*	*	8
Horsens	20		3	3		7	*	34
Behov for tidlig indsats	*	*	*	*			*	*
Forsøgsperiode afsluttet	20	*	*			6	*	29
Øvrige	*	*	*	*			*	5
Hvidovre		*		3		4	*	10
Behov for tidlig indsats		*	*	*			*	*
Forsøgsperiode afsluttet		*	*	*			*	6
Øvrige		*	*	*			*	4
Høje-Taastrup		*		4		3	6	*
Behov for tidlig indsats		*	*	*		*	*	*
Forsøgsperiode afsluttet		*		3		3	3	*
Øvrige		*	*	*			3	*
Hørsholm		*	*	*			*	*
Behov for tidlig indsats		*	*	*			*	*
Forsøgsperiode afsluttet		*	*	*			*	*
Øvrige		*	*	*			*	*

Ikast-Brande		8		3	4	*		*		18
Behov for tidlig indsats	*		*	*		*		*	*	
Forsøgsperiode afsluttet		8		3	4	*		*		17
Øvrige	*		*	*		*		*	*	
Ishøj			*		5 *			3 *		9
Behov for tidlig indsats			*	*	*		*	*	*	
Forsøgsperiode afsluttet			*		3 *		*	*		4
Øvrige			*	*	*		*	*		5
Kalundborg			*		7		7	*		15
Behov for tidlig indsats			*	*	*		*	*	*	
Forsøgsperiode afsluttet			*		5		4	*		9
Øvrige			*	*			3	*		6
Kerteminde		4	*	*	*	*		*		9
Behov for tidlig indsats	*		*	*	*	*		*	*	
Forsøgsperiode afsluttet		4	*	*	*	*		*		9
Øvrige	*		*	*	*	*		*	*	
Kolding		20 *		4	3				3	30
Behov for tidlig indsats	*	*	*	*				*	*	
Forsøgsperiode afsluttet		19 *		3	3				3	28
Øvrige	*	*	*	*				*	*	
København			16	6	38	121		124		317
Behov for tidlig indsats		*	*	*	*		*	*	*	
Forsøgsperiode afsluttet			9	4	29	108		102	6	258
Øvrige			7 *		9	13		22	6	59
Køge	*		*	*			5	*		10
Behov for tidlig indsats	*		*	*		*		*	*	
Forsøgsperiode afsluttet	*		*	*			5	*		8
Øvrige	*		*	*		*		*	*	
Langeland	*		*	*		*		*		4
Behov for tidlig indsats	*		*	*		*		*	*	
Forsøgsperiode afsluttet	*		*	*		*		*		4
Øvrige	*		*	*		*		*	*	
Lejre		3	*	*			3	*		9

Behov for tidlig indsats	*		*	*	*	*	*	*
Forsøgsperiode afsluttet		3	*	*	*	*	*	7
Øvrige	*		*	*	*	*	*	
Lemvig		3	*	*	*	*	*	8
Behov for tidlig indsats	*		*	*	*	*	*	
Forsøgsperiode afsluttet		3	*	*	*	*	*	7
Øvrige	*		*	*	*	*	*	
Lolland		6	*		6		5	3
Behov for tidlig indsats	*		*	*	*	*	*	
Forsøgsperiode afsluttet		6	*		6		4	3
Øvrige	*		*	*	*	*	*	
Lyngby-Taarbæk			*	*	*		6	9
Behov for tidlig indsats			*	*	*	*	*	
Forsøgsperiode afsluttet			*	*	*	*	*	4
Øvrige			*	*	*		4	*
Middelfart		4	*	*		3	*	9
Behov for tidlig indsats	*		*	*	*	*	*	
Forsøgsperiode afsluttet		4	*	*		3	*	8
Øvrige	*		*	*	*	*	*	
Norddjurs		12	*		4	3	*	21
Behov for tidlig indsats	*		*	*	*	*	*	
Forsøgsperiode afsluttet		11	*		3	*	*	17
Øvrige	*		*	*	*	*	*	3
Nordfyns		9	*	*	*	7	*	20
Behov for tidlig indsats	*		*	*	*	*	*	
Forsøgsperiode afsluttet		9	*	*	*	5	*	15
Øvrige	*		*	*	*	*	*	5
Nyborg		6	*		3	*	*	14
Behov for tidlig indsats	*		*	*	*	*	*	
Forsøgsperiode afsluttet		5	*	*	*	*	*	12
Øvrige	*		*	*	*	*	*	
Næstved		11	*	*		7		5
Behov for tidlig indsats	*		*	*	*	*	*	

Forsøgsperiode afsluttet	11	*	*			6		*	19
Øvrige	*	*	*		*			4	6
Odder	10	*	*	*		4		*	18
Behov for tidlig indsats	*	*	*	*	*			*	*
Forsøgsperiode afsluttet	10	*	*	*		4		*	17
Øvrige	*	*	*	*	*			*	*
Odense	30		8	13	27	23	13		6
Behov for tidlig indsats	*	*	*	*	*	*		*	*
Forsøgsperiode afsluttet	29		6	5	23	18	11		4
Øvrige	*	*		8	4	5 *		*	
Odsherred		*	*		*			*	6
Behov for tidlig indsats		*	*		*			*	*
Forsøgsperiode afsluttet		*	*		*			*	4
Øvrige		*	*		*			*	*
Randers	30		5	6	7	15		*	65
Behov for tidlig indsats	*	*	*	*	*			*	*
Forsøgsperiode afsluttet	24		4	3	6	15		*	54
Øvrige	4	*		3 *	*			*	9
Ringkøbing-Skjern	12	*		6		7		*	27
Behov for tidlig indsats	*	*	*		*			*	*
Forsøgsperiode afsluttet	10	*		3		7		*	21
Øvrige	*	*		3	*			*	5
Ringsted	7	*		4		3		*	14
Behov for tidlig indsats	*	*	*		*			*	*
Forsøgsperiode afsluttet	7	*		3		3		*	13
Øvrige	*	*	*		*			*	*
Roskilde	9		5	5		14		*	34
Behov for tidlig indsats	*	*	*		*			*	*
Forsøgsperiode afsluttet	6		5	4		9		*	24
Øvrige	3	*	*			5		*	10
Rudersdal		*	*		6			*	7
Behov for tidlig indsats		*	*	*				*	*
Forsøgsperiode afsluttet		*	*		6			*	7

Øvrige		*	*	*			*	*
Rødovre		*		3 *			6 *	12
Behov for tidlig indsats		*	*	*		*	*	*
Forsøgsperiode afsluttet		*	*	*			5 *	9
Øvrige		*	*	*		*	*	3
Samsø	3	*	*		*		*	4
Behov for tidlig indsats	*	*	*	*	*	*	*	*
Forsøgsperiode afsluttet	3	*	*	*	*	*	*	4
Øvrige	*	*	*	*	*	*	*	*
Silkeborg	12	*		11	10	7	*	43
Behov for tidlig indsats	*	*	*	*	*	*	*	*
Forsøgsperiode afsluttet	12	*		6	8	5	*	32
Øvrige	*	*		5 *	*		*	11
Skanderborg	10		3	4	3	3	*	23
Behov for tidlig indsats	*	*	*	*	*	*	*	*
Forsøgsperiode afsluttet	10		3	3 *	*		*	20
Øvrige	*	*	*	*	*		*	3
Skive	9	*	*			4	*	15
Behov for tidlig indsats	*	*	*		*		*	*
Forsøgsperiode afsluttet	9	*	*			4	*	15
Øvrige	*	*	*		*		*	*
Slagelse	*	*		8		4	*	15
Behov for tidlig indsats	*	*	*		*		*	*
Forsøgsperiode afsluttet	*	*		7	*		*	10
Øvrige	*	*	*			3	*	5
Solrød	*	*	*		*		*	4
Behov for tidlig indsats	*	*	*		*		*	*
Forsøgsperiode afsluttet	*	*	*		*		*	3
Øvrige	*	*	*		*		*	*
Sorø	4	*	*		*		*	6
Behov for tidlig indsats	*	*	*		*		*	*
Forsøgsperiode afsluttet	4	*	*		*		*	5
Øvrige	*	*	*		*		*	*

Stevns	7	*	*	*	*	*	8
Behov for tidlig indsats	*	*	*	*	*	*	*
Forsøgsperiode afsluttet	7	*	*	*	*	*	7
Øvrige	*	*	*	*	*	*	*
Struer	6	*		3	*	*	10
Behov for tidlig indsats	*	*	*	*	*	*	*
Forsøgsperiode afsluttet	5	*	*	*	*	*	8
Øvrige	*	*	*	*	*	*	*
Svendborg	14	*		4	9	*	34
Behov for tidlig indsats	*	*	*	*	*	*	*
Forsøgsperiode afsluttet	12	*		3	8	*	29
Øvrige	*	*	*	*	*	*	5
Syddjurs	9		3	*		4	22
Behov for tidlig indsats	*	*	*	*	*	*	*
Forsøgsperiode afsluttet	8		3	*		3	16
Øvrige	*	*	*	*	*	*	6
Sønderborg	18		4	6		*	29
Behov for tidlig indsats	*	*	*			*	*
Forsøgsperiode afsluttet	17		3	4		*	25
Øvrige	*	*	*			*	4
Tønder	6	*	*			*	7
Behov for tidlig indsats	*	*	*			*	*
Forsøgsperiode afsluttet	6	*	*			*	7
Øvrige	*	*	*			*	*
Tårnby		*	*		7	4	14
Behov for tidlig indsats		*	*	*		*	*
Forsøgsperiode afsluttet		*	*		6	3	9
Øvrige		*	*	*		*	5
Vallensbæk		*	*		3	*	4
Behov for tidlig indsats		*	*	*		*	*
Forsøgsperiode afsluttet		*	*	*		*	*
Øvrige		*	*	*		*	*
Varde	13	*	*			*	16

Behov for tidlig indsats	*		*					*	*		
Forsøgsperiode afsluttet		7	*	*				*		9	
Øvrige		5	*	*				*		6	
Vejen		13	*	*				*		17	
Behov for tidlig indsats	*		*	*				*	*		
Forsøgsperiode afsluttet		13	*	*				*		16	
Øvrige	*		*	*				*	*		
Vejle		24	4	4	5			*		39	
Behov for tidlig indsats	*	*	*	*				*	*		
Forsøgsperiode afsluttet		24	*		3	3		*		33	
Øvrige	*	*	*	*				*		5	
Viborg		23	*		3	4	12		4	48	
Behov for tidlig indsats	*		*	*	*	*		*	*		
Forsøgsperiode afsluttet		21	*			3	4	10		40	
Øvrige	*		*	*	*	*			3	7	
Vordingborg		12	*		6		6		3	27	
Behov for tidlig indsats	*		*	*		*		*	*		
Forsøgsperiode afsluttet		10	*			3	*		3	18	
Øvrige	*		*			3		4		9	
Ærø	*		*	*		*		*	*		
Behov for tidlig indsats	*		*	*		*		*	*		
Forsøgsperiode afsluttet	*		*	*		*		*	*		
Øvrige	*		*	*		*		*	*		
Aabenraa		10	*	*				*		12	
Behov for tidlig indsats	*		*	*				*	*		
Forsøgsperiode afsluttet		10	*	*				*		11	
Øvrige	*		*	*				*	*		
Aarhus		45	10	3	10	43	45	65	13	234	
Behov for tidlig indsats	*	*	*	*	*	*	*		*	*	
Forsøgsperiode afsluttet		44	7	*		9	38	33	52	193	
Øvrige	*		3	*			5	11	13	40	
Hovedtotal		599	31	118	296	308	265	217	39	108	1981

Bilag 2 - Antal personer m. fuld forsøgsperiode i a-kassen, som har modtaget to eller flere individuelle jobsamtaler i løbet af forsøgsperioden (Ja/Nej) - sep. 2020 til og med december 2023

Opgørelserne er diskretionerede. Såfremt der er to eller færre personer i en given kombination er antallet erstatet med tegnet *

Kommune	3F-A	BUPL-A	DM-A	FOA-A	FTF-A	HK-A	MA-A	Min-A	SL-A	Hovedtotal
Albertslund			18	48	69				8	143
Ja			18	40	66				6	130
Nej			*	8	3				*	13
Assens	163		21	20	42	75			15	336
Ja	149		19	15	38	67			12	300
Nej	14		*	5	4	8			3	36
Billund	74		6	10					*	92
Ja	66		6	9					*	82
Nej	8		*	*					*	10
Bornholm	126		25	25					8	184
Ja	116		24	21					5	166
Nej	10		*	4					3	18
Brøndby			22	69	72				5	168
Ja			21	56	69				4	150
Nej			*	13	3				*	18
Dragør			5	11	23			21	*	62
Ja			4	9	23			18	*	56
Nej			*	*	*			3	*	6
Egedal			20	30	67				4	121
Ja			19	27	63				3	112
Nej			*	3	4				*	9
Esbjerg	331		57	82					40	510
Ja	320		52	71					25	468
Nej	11		5	11					15	42
Fanø	6		*	4					*	12
Ja	6		*	3					*	11
Nej	*		*	*					*	*
Favrskov	135		16	26	62	78			8	325

Ja	116		16	22	53	62		6	275
Nej	19	*		4	9	16		*	50
Faxe	107		16	46		94		12	275
Ja	92		15	40		76		11	234
Nej	15	*		6		18		*	41
Fredericia	184	16	27	44		122		13	406
Ja	149	13	27	31		112		9	341
Nej	35	3 *		13		10		4	65
Frederiksberg		26	29	58	332		386	14	845
Ja		18	28	47	274		347	11	725
Nej		8 *		11	58		39	3	120
Frederikssund			17	39				13	69
Ja			16	32				13	61
Nej		*		7				*	8
Furesø			4	20				6	30
Ja			4	18				6	28
Nej		*	*					*	*
Faaborg-Mid	172		30	41	76	100		17	436
Ja	158		29	35	64	94		14	394
Nej	14	*		6	12	6		3	42
Gentofte			12	23	136		71	9	251
Ja			11	19	117		65	9	221
Nej		*		4	19		6 *		30
Gladsaxe			20	61			86	20	187
Ja			20	54			82	15	171
Nej		*		7			4	5	16
Glostrup			11	20	53			4	88
Ja			10	15	53			4	82
Nej		*		5 *				*	6
Greve	78		14	49		129	51	7	328
Ja	62		12	39		111	46	4	274
Nej	16	*		10		18	5	3	54
Guldborgsun	184		28	90		137		19	458

Ja	163		26	77	116		19	401
Nej	21	*		13	21		*	57
Haderslev	121		26	37			20	204
Ja	111		26	35			11	183
Nej	10	*	*				9	21
Halsnæs			14	25			13	52
Ja			14	16			11	41
Nej		*		9			*	11
Hedensted	172		13	32	41		10	268
Ja	162		13	25	38		8	246
Nej	10	*		7	3		*	22
Helsingør			21	39			27	87
Ja			20	23			21	64
Nej		*		16			6	23
Herlev			16	41	46		*	105
Ja			16	36	43		*	97
Nej		*		5	3		*	8
Herning	186		39	71	163		19	478
Ja	168		31	51	151		17	418
Nej	18		8	20	12		*	60
Hillerød			8	23			14	45
Ja			8	15			12	35
Nej		*		8			*	10
Holbæk			25	71	165		20	281
Ja			22	59	134		18	233
Nej			3	12	31		*	48
Holstebro	148		28	60	100		13	349
Ja	142		27	41	94		11	315
Nej	6	*		19	6		*	34
Horsens	284		37	52	216		16	605
Ja	248		37	42	196		12	535
Nej	36	*		10	20		4	70
Hvidovre			24	67	109		9	209

Ja			22	55	97			9	183
Nej		*		12	12			*	26
Høje-Taastrup			26	95	115			66	12
Ja			25	77	107			62	12
Nej		*		18	8			4 *	31
Hørsholm		*		4	33				3
Ja		*		3	28				3
Nej		*	*		5			*	6
Ikast-Brande	105		16	35		59			8
Ja	93		16	24		53			7
Nej	12	*		11		6		*	30
Ishøj			11	49	60			29	11
Ja			10	37	58			27	8
Nej		*		12 *			*		3
Kalundborg			16	52		80			15
Ja			15	47		71			14
Nej		*		5		9		*	16
Kerteminde	93		21	13	31	48			5
Ja	86		21	12	25	45			4
Nej	7	*	*		6	3		*	18
Kolding	232	36	45	67					20
Ja	203	32	45	57					9
Nej	29	4 *		10					11
København		203	161	690	2966	3213			165
Ja		171	154	573	2503	2846			143
Nej		32	7	117	463	367			22
Køge	114		15	61		152			7
Ja	99		15	50		124			5
Nej	15	*		11		28		*	56
Langeland	50		5	10		16		*	82
Ja	47		5	10		16		*	79
Nej	3	*	*			*		*	3
Lejre	46		9	17		55			8

Ja	36		9	13	46		7	111
Nej	10	*		4	9		*	24
Lemvig	89		13	10	16		7	135
Ja	82		12	7	15		6	122
Nej	7	*		3	*		*	13
Lolland	206		22	53	84		20	385
Ja	194		22	47	71		19	353
Nej	12	*		6	13		*	32
Lyngby-Taarbæk			4	23	100		60	8
Ja			3	22	89		59	7
Nej		*	*		11		*	*
Middelfart	121		14	28	66		11	240
Ja	113		13	23	63		10	222
Nej	8	*		5	3		*	18
Norddjurs	141		36	39	41	81	14	352
Ja	135		35	35	35	67	13	320
Nej	6	*		4	6	14	*	32
Nordfyns	161		14	27	40	43	6	291
Ja	156		13	25	33	39	5	271
Nej	5	*	*		7	4	*	20
Nyborg	94		27	15	31	43	14	224
Ja	87		25	11	27	42	9	201
Nej	7	*		4	4	*	5	23
Næstved	222		43	92	202		38	597
Ja	200		43	75	174		34	526
Nej	22	*		17	28		4	71
Odder	58		9	11	29	33	7	147
Ja	47		8	10	28	27	5	125
Nej	11	*	*	*		6	*	22
Odense	580		152	118	622	666	624	93
Ja	540		150	105	541	632	569	78
Nej	40	*		13	81	34	55	15
Odsherred			12	42	45		12	111

Ja			11	35	40		8	94
Nej		*		7	5		4	17
Randers	356		60	105	183	267	26	997
Ja	317		57	79	162	210	24	849
Nej	39		3	26	21	57	*	148
Ringkøbing-S	237		33	32		54	9	365
Ja	203		32	19	49		8	311
Nej	34	*		13	5		*	54
Ringsted	104		18	44	103		7	276
Ja	91		17	36	89		5	238
Nej	13	*		8	14		*	38
Roskilde	124		37	63	257		30	511
Ja	107		35	46	221		27	436
Nej	17	*		17	36		3	75
Rudersdal			9	15	67		8	99
Ja			8	11	58		8	85
Nej		*		4	9		*	14
Rødovre			23	65	105		52	11
Ja			22	54	95		49	9
Nej		*		11	10		3	*
Samsø	31	*		4		3	*	40
Ja	28	*		3	*		*	34
Nej	3	*	*		*		*	6
Silkeborg	186		26	77	169	170	35	663
Ja	145		24	48	157	141	29	544
Nej	41	*		29	12	29	6	119
Skanderborg	94		15	39	88	104	22	362
Ja	80		13	25	77	87	18	300
Nej	14	*		14	11	17	4	62
Skive	153		15	30		77	6	281
Ja	147		15	24	72		4	262
Nej	6	*		6	5		*	19
Slagelse		43	49	97	205		51	445

Ja		39	45	85	164		44	377
Nej		4	4	12	41		7	68
Solrød	29		6	10	58		4	107
Ja	28		6	8	52		4	98
Nej	*	*	*		6		*	9
Sorø	73		9	21	47		13	163
Ja	63		8	18	40		11	140
Nej	10	*		3	7		*	23
Stevns	65		11	32	47		9	164
Ja	59		11	26	38		8	142
Nej	6	*		6	9		*	22
Struer	81		10	16	38		8	153
Ja	79		9	11	35		7	141
Nej	*	*		5	3		*	12
Svendborg	197		44	41	105	112	29	528
Ja	175		42	32	92	105	22	468
Nej	22	*		9	13	7	7	60
Syddjurs	116		34	18	71	80	14	333
Ja	101		29	14	61	66	13	284
Nej	15		5	4	10	14	*	49
Sønderborg	125		63	96			16	300
Ja	107		62	89			11	269
Nej	18	*		7			5	31
Tønder	118		17	23			7	165
Ja	111		16	19			6	152
Nej	7	*		4			*	13
Tårnby			26	49	112		63	257
Ja			23	44	102		58	234
Nej			3	5	10		5 *	23
Vallensbæk			4	11	30		29	79
Ja			4	8	29		28	72
Nej		*		3 *		*	*	7
Varde	135		19	25			9	188

Ja	128		18	17				7		170
Nej	7	*		8				*		18
Vejen	125		14	29				8		176
Ja	112		14	21				7		154
Nej	13	*		8				*		22
Vejle	283	42	41	65				47		478
Ja	262	35	41	50				38		426
Nej	21	7 *		15				9		52
Viborg	269		51	60	111	206		22		719
Ja	251		50	40	94	195		21		651
Nej	18	*		20	17	11		*		68
Vordingborg	122		21	40		84		36		303
Ja	109		21	37		75		33		275
Nej	13	*		3		9		3		28
Ærø	11		3	3		*		*		19
Ja	9		3 *			*		*		14
Nej	*	*		3		*		*		5
Aabenraa	192		24	39				18		273
Ja	178		24	37				11		250
Nej	14	*		*				7		23
Aarhus	604	182	150	192	1286	1057	1969	121		5561
Ja	486	142	143	141	1144	886	1794	104		4840
Nej	118	40	7	51	142	171	175	17		721
Hovedtotal	8613	548	2156	4226	7739	5823	6192	528	1454	37279

Bilag 3a: Antal personer der indgår i opgørelsen af fokusbøl				Bilag 3b: Totalopgørelse. Antal personer			
Antal personer m. fuld forsøgsperiode i a-kassen, som har modtaget to eller flere individuelle jobsamtaler i løbet af forsøgsperioden (Ja/Nej) - september 2020 til og med indeværende måned.				Antal personer m. fuld forsøgsperiode i a-kassen, som har modtaget to eller flere individuelle jobsamtaler i løbet af forsøgsperioden (Ja/Nej) - september 2020 til og med indeværende måned.			
Opgørelsen er diskretioneret. Såfremt der er to eller færre personer i en given kombination er antallet erstatet med tegnet *. Ligeledes er observationen 0 erstatet med *.				Opgørelsen er diskretioneret. Såfremt der er to eller færre personer i en given kombination er antallet erstatet med tegnet *. Ligeledes er observationen 0 erstatet med *.			
	Ja	Nej	Total		Ja	Nej	Total
2020M09	0	0	0	2020M09	0	0	0
3F-A	0	0	0	3F-A	0	0	0
BUPL-A	0	0	0	BUPL-A	0	0	0
Dansk Metal-A	0	0	0	Dansk M€	0	0	0
FOA-A	0	0	0	FOA-A	0	0	0
FTF-A	0	0	0	FTF-A	0	0	0
HK-A	0	0	0	HK-A	0	0	0
MA-A	0	0	0	MA-A	0	0	0
Min-A	0	0	0	Min-A	0	0	0
SL-A	0	0	0	SL-A	0	0	0
2020M10	0	0	0	2020M10	0	0	0
3F-A	0	0	0	3F-A	0	0	0
BUPL-A	0	0	0	BUPL-A	0	0	0
Dansk Metal-A	0	0	0	Dansk M€	0	0	0
FOA-A	0	0	0	FOA-A	0	0	0
FTF-A	0	0	0	FTF-A	0	0	0
HK-A	0	0	0	HK-A	0	0	0
MA-A	0	0	0	MA-A	0	0	0
Min-A	0	0	0	Min-A	0	0	0
SL-A	0	0	0	SL-A	0	0	0
2020M11	372	58	430	2020M11	372	58	430
3F-A	1	2	3	3F-A	1	2	3
BUPL-A	2	2	4	BUPL-A	2	2	4
Dansk Metal-A	27	12	39	Dansk M€	27	12	39
FOA-A	65	13	78	FOA-A	65	13	78
FTF-A	88	12	100	FTF-A	88	12	100
HK-A	78	8	86	HK-A	78	8	86
MA-A	74	2	76	MA-A	74	2	76
Min-A	9	3	12	Min-A	9	3	12
SL-A	28	4	32	SL-A	28	4	32
2020M12	948	132	1080	2020M12	948	132	1080
3F-A	126	17	143	3F-A	126	17	143
BUPL-A	6	4	10	BUPL-A	6	4	10
Dansk Metal-A	87	9	96	Dansk M€	87	9	96
FOA-A	153	37	190	FOA-A	153	37	190
FTF-A	175	11	186	FTF-A	175	11	186

32361

HK-A	172	20	192	HK-A	172	20	192
MA-A	176	21	197	MA-A	176	21	197
Min-A	16	9	25	Min-A	16	9	25
SL-A	37	4	41	SL-A	37	4	41
Periode fra januar til juni er udgået pga. suspension af dagpengeperioden.				2021M01	312	43	355
				3F-A	238	34	272
				BUPL-A	0	1	1
				Dansk M€	3	0	3
				FOA-A	5	0	5
				FTF-A	3	0	3
				HK-A	51	6	57
				MA-A	9	2	11
				Min-A	1	0	1
				SL-A	2	0	2
				2021M02	30	3	33
				3F-A	2	0	2
				BUPL-A	0	0	0
				Dansk M€	0	0	0
				FOA-A	0	0	0
				FTF-A	0	0	0
				HK-A	26	3	29
				MA-A	2	0	2
				Min-A	0	0	0
				SL-A	0	0	0
				2021M03	5	0	5
				3F-A	0	0	0
				BUPL-A	0	0	0
				Dansk M€	0	0	0
				FOA-A	0	0	0
				FTF-A	0	0	0
				HK-A	4	0	4
MA-A	1	0	1				
Min-A	0	0	0				
SL-A	0	0	0				
2021M04	7	1	8				
3F-A	0	0	0				
BUPL-A	0	0	0				
Dansk M€	0	0	0				
FOA-A	4	0	4				
FTF-A	1	0	1				
HK-A	2	1	3				
MA-A	0	0	0				
Min-A	0	0	0				
SL-A	0	0	0				
2021M05	2	0	2				
3F-A	0	0	0				
BUPL-A	0	0	0				
Dansk M€	0	0	0				
FOA-A	0	0	0				
FTF-A	0	0	0				

				HK-A	2	0	2
				MA-A	0	0	0
				Min-A	0	0	0
				SL-A	0	0	0
				2021M06	0	0	0
				3F-A	0	0	0
				BUPL-A	0	0	0
				Dansk M€	0	0	0
				FOA-A	0	0	0
				FTF-A	0	0	0
				HK-A	0	0	0
				MA-A	0	0	0
				Min-A	0	0	0
				SL-A	0	0	0
2021M07	227	17	244	2021M07	227	17	244
3F-A	7	0	7	3F-A	7	0	7
BUPL-A	0	0	0	BUPL-A	0	0	0
Dansk Metal-A	0	0	0	Dansk M€	0	0	0
FOA-A	56	14	70	FOA-A	56	14	70
FTF-A	73	1	74	FTF-A	73	1	74
HK-A	5	1	6	HK-A	5	1	6
MA-A	77	1	78	MA-A	77	1	78
Min-A	8	0	8	Min-A	8	0	8
SL-A	1	0	1	SL-A	1	0	1
2021M08	443	18	461	2021M08	443	18	461
3F-A	141	5	146	3F-A	141	5	146
BUPL-A	2	0	2	BUPL-A	2	0	2
Dansk Metal-A	77	1	78	Dansk M€	77	1	78
FOA-A	40	2	42	FOA-A	40	2	42
FTF-A	63	5	68	FTF-A	63	5	68
HK-A	58	3	61	HK-A	58	3	61
MA-A	39	1	40	MA-A	39	1	40
Min-A	13	0	13	Min-A	13	0	13
SL-A	10	1	11	SL-A	10	1	11
2021M09	2353	283	2636	2021M09	2353	283	2636
3F-A	106	10	116	3F-A	106	10	116
BUPL-A	46	4	50	BUPL-A	46	4	50
Dansk Metal-A	208	2	210	Dansk M€	208	2	210
FOA-A	225	67	292	FOA-A	225	67	292
FTF-A	674	81	755	FTF-A	674	81	755
HK-A	458	50	508	HK-A	458	50	508
MA-A	573	68	641	MA-A	573	68	641
Min-A	57	0	57	Min-A	57	0	57
SL-A	6	1	7	SL-A	6	1	7
2021M10	1822	221	2043	2021M10	1822	221	2043
3F-A	417	41	458	3F-A	417	41	458
BUPL-A	24	7	31	BUPL-A	24	7	31
Dansk Metal-A	98	0	98	Dansk M€	98	0	98
FOA-A	197	36	233	FOA-A	197	36	233
FTF-A	372	37	409	FTF-A	372	37	409

HK-A	303	34	337	HK-A	303	34	337
MA-A	306	45	351	MA-A	306	45	351
Min-A	30	1	31	Min-A	30	1	31
SL-A	75	20	95	SL-A	75	20	95
2021M11	1122	156	1278	2021M11	1122	156	1278
3F-A	314	36	350	3F-A	314	36	350
BUPL-A	13	5	18	BUPL-A	13	5	18
Dansk Metal-A	83	2	85	Dansk Metal-A	83	2	85
FOA-A	91	28	119	FOA-A	91	28	119
FTF-A	197	24	221	FTF-A	197	24	221
HK-A	171	27	198	HK-A	171	27	198
MA-A	168	19	187	MA-A	168	19	187
Min-A	17	1	18	Min-A	17	1	18
SL-A	68	14	82	SL-A	68	14	82
2021M12	814	126	940	2021M12	814	126	940
3F-A	220	23	243	3F-A	220	23	243
BUPL-A	6	3	9	BUPL-A	6	3	9
Dansk Metal-A	47	2	49	Dansk Metal-A	47	2	49
FOA-A	94	25	119	FOA-A	94	25	119
FTF-A	151	31	182	FTF-A	151	31	182
HK-A	101	24	125	HK-A	101	24	125
MA-A	149	12	161	MA-A	149	12	161
Min-A	12	0	12	Min-A	12	0	12
SL-A	34	6	40	SL-A	34	6	40
2022M01	789	108	897	2022M01	789	108	897
3F-A	213	21	234	3F-A	213	21	234
BUPL-A	10	4	14	BUPL-A	10	4	14
Dansk Metal-A	63	2	65	Dansk Metal-A	63	2	65
FOA-A	90	27	117	FOA-A	90	27	117
FTF-A	140	18	158	FTF-A	140	18	158
HK-A	117	20	137	HK-A	117	20	137
MA-A	127	14	141	MA-A	127	14	141
Min-A	12	0	12	Min-A	12	0	12
SL-A	17	2	19	SL-A	17	2	19
2022M02	876	123	999	2022M02	876	123	999
3F-A	318	21	339	3F-A	318	21	339
BUPL-A	10	3	13	BUPL-A	10	3	13
Dansk Metal-A	68	3	71	Dansk Metal-A	68	3	71
FOA-A	63	29	92	FOA-A	63	29	92
FTF-A	165	26	191	FTF-A	165	26	191
HK-A	108	19	127	HK-A	108	19	127
MA-A	100	17	117	MA-A	100	17	117
Min-A	16	0	16	Min-A	16	0	16
SL-A	28	5	33	SL-A	28	5	33
2022M03	987	153	1140	2022M03	987	153	1140
3F-A	288	31	319	3F-A	288	31	319
BUPL-A	8	1	9	BUPL-A	8	1	9
Dansk Metal-A	57	0	57	Dansk Metal-A	57	0	57
FOA-A	119	35	154	FOA-A	119	35	154
FTF-A	209	26	235	FTF-A	209	26	235

HK-A	123	29	152	HK-A	123	29	152
MA-A	147	24	171	MA-A	147	24	171
Min-A	11	1	12	Min-A	11	1	12
SL-A	25	6	31	SL-A	25	6	31
2022M04	1037	163	1200	2022M04	1037	163	1200
3F-A	224	21	245	3F-A	224	21	245
BUPL-A	16	15	31	BUPL-A	16	15	31
Dansk Metal-A	61	4	65	Dansk Metal-A	61	4	65
FOA-A	76	28	104	FOA-A	76	28	104
FTF-A	281	27	308	FTF-A	281	27	308
HK-A	151	40	191	HK-A	151	40	191
MA-A	188	16	204	MA-A	188	16	204
Min-A	12	0	12	Min-A	12	0	12
SL-A	28	12	40	SL-A	28	12	40
2022M05	967	133	1100	2022M05	967	133	1100
3F-A	280	29	309	3F-A	280	29	309
BUPL-A	17	5	22	BUPL-A	17	5	22
Dansk Metal-A	53	0	53	Dansk Metal-A	53	0	53
FOA-A	94	20	114	FOA-A	94	20	114
FTF-A	190	26	216	FTF-A	190	26	216
HK-A	129	25	154	HK-A	129	25	154
MA-A	116	17	133	MA-A	116	17	133
Min-A	20	1	21	Min-A	20	1	21
SL-A	68	10	78	SL-A	68	10	78
2022M06	736	90	826	2022M06	736	90	826
3F-A	163	14	177	3F-A	163	14	177
BUPL-A	8	0	8	BUPL-A	8	0	8
Dansk Metal-A	46	0	46	Dansk Metal-A	46	0	46
FOA-A	92	22	114	FOA-A	92	22	114
FTF-A	133	15	148	FTF-A	133	15	148
HK-A	128	18	146	HK-A	128	18	146
MA-A	109	12	121	MA-A	109	12	121
Min-A	18	1	19	Min-A	18	1	19
SL-A	39	8	47	SL-A	39	8	47
2022M07	483	84	567	2022M07	483	84	567
3F-A	25	1	26	3F-A	25	1	26
BUPL-A	15	3	18	BUPL-A	15	3	18
Dansk Metal-A	33	1	34	Dansk Metal-A	33	1	34
FOA-A	83	17	100	FOA-A	83	17	100
FTF-A	129	25	154	FTF-A	129	25	154
HK-A	77	20	97	HK-A	77	20	97
MA-A	110	14	124	MA-A	110	14	124
Min-A	5	0	5	Min-A	5	0	5
SL-A	6	3	9	SL-A	6	3	9
2022M08	806	145	951	2022M08	806	145	951
3F-A	236	27	263	3F-A	236	27	263
BUPL-A	5	4	9	BUPL-A	5	4	9
Dansk Metal-A	40	2	42	Dansk Metal-A	40	2	42
FOA-A	80	24	104	FOA-A	80	24	104
FTF-A	152	32	184	FTF-A	152	32	184

HK-A	106	20	126	HK-A	106	20	126
MA-A	131	23	154	MA-A	131	23	154
Min-A	9	1	10	Min-A	9	1	10
SL-A	47	12	59	SL-A	47	12	59
2022M09	1265	173	1438	2022M09	1265	173	1438
3F-A	175	19	194	3F-A	175	19	194
BUPL-A	17	3	20	BUPL-A	17	3	20
Dansk Metal-A	63	2	65	Dansk Metal-A	63	2	65
FOA-A	102	17	119	FOA-A	102	17	119
FTF-A	343	66	409	FTF-A	343	66	409
HK-A	145	18	163	HK-A	145	18	163
MA-A	366	29	395	MA-A	366	29	395
Min-A	12	0	12	Min-A	12	0	12
SL-A	42	19	61	SL-A	42	19	61
2022M10	938	118	1056	2022M10	938	118	1056
3F-A	177	24	201	3F-A	177	24	201
BUPL-A	23	3	26	BUPL-A	23	3	26
Dansk Metal-A	63	2	65	Dansk Metal-A	63	2	65
FOA-A	80	22	102	FOA-A	80	22	102
FTF-A	184	23	207	FTF-A	184	23	207
HK-A	140	16	156	HK-A	140	16	156
MA-A	206	19	225	MA-A	206	19	225
Min-A	12	0	12	Min-A	12	0	12
SL-A	53	9	62	SL-A	53	9	62
2022M11	1038	124	1162	2022M11	1038	124	1162
3F-A	226	16	242	3F-A	226	16	242
BUPL-A	17	0	17	BUPL-A	17	0	17
Dansk Metal-A	72	4	76	Dansk Metal-A	72	4	76
FOA-A	118	25	143	FOA-A	118	25	143
FTF-A	215	28	243	FTF-A	215	28	243
HK-A	176	27	203	HK-A	176	27	203
MA-A	172	16	188	MA-A	172	16	188
Min-A	14	2	16	Min-A	14	2	16
SL-A	28	6	34	SL-A	28	6	34
2022M12	688	144	832	2022M12	688	144	832
3F-A	35	6	41	3F-A	35	6	41
BUPL-A	7	1	8	BUPL-A	7	1	8
Dansk Metal-A	49	4	53	Dansk Metal-A	49	4	53
FOA-A	114	33	147	FOA-A	114	33	147
FTF-A	173	42	215	FTF-A	173	42	215
HK-A	137	23	160	HK-A	137	23	160
MA-A	134	28	162	MA-A	134	28	162
Min-A	10	0	10	Min-A	10	0	10
SL-A	29	7	36	SL-A	29	7	36
2023M01	1290	159	1449	2023M01	1290	159	1449
3F-A	657	50	707	3F-A	657	50	707
BUPL-A	10	0	10	BUPL-A	10	0	10
Dansk Metal-A	71	5	76	Dansk Metal-A	71	5	76
FOA-A	103	21	124	FOA-A	103	21	124
FTF-A	139	34	173	FTF-A	139	34	173

HK-A	150	17	167	HK-A	150	17	167
MA-A	114	22	136	MA-A	114	22	136
Min-A	15	1	16	Min-A	15	1	16
SL-A	31	9	40	SL-A	31	9	40
2023M02	1056	147	1203	2023M02	1056	147	1203
3F-A	436	57	493	3F-A	436	57	493
BUPL-A	8	2	10	BUPL-A	8	2	10
Dansk Metal-A	64	0	64	Dansk Metal-A	64	0	64
FOA-A	104	22	126	FOA-A	104	22	126
FTF-A	149	26	175	FTF-A	149	26	175
HK-A	142	20	162	HK-A	142	20	162
MA-A	109	10	119	MA-A	109	10	119
Min-A	17	4	21	Min-A	17	4	21
SL-A	27	6	33	SL-A	27	6	33
2023M03	1313	197	1510	2023M03	1313	197	1510
3F-A	445	59	504	3F-A	445	59	504
BUPL-A	15	4	19	BUPL-A	15	4	19
Dansk Metal-A	84	2	86	Dansk Metal-A	84	2	86
FOA-A	134	29	163	FOA-A	134	29	163
FTF-A	223	46	269	FTF-A	223	46	269
HK-A	192	31	223	HK-A	192	31	223
MA-A	159	15	174	MA-A	159	15	174
Min-A	17	1	18	Min-A	17	1	18
SL-A	44	10	54	SL-A	44	10	54
2023M04	1499	169	1668	2023M04	1499	169	1668
3F-A	334	34	368	3F-A	334	34	368
BUPL-A	30	4	34	BUPL-A	30	4	34
Dansk Metal-A	74	4	78	Dansk Metal-A	74	4	78
FOA-A	126	16	142	FOA-A	126	16	142
FTF-A	385	49	434	FTF-A	385	49	434
HK-A	242	37	279	HK-A	242	37	279
MA-A	223	13	236	MA-A	223	13	236
Min-A	10	2	12	Min-A	10	2	12
SL-A	75	10	85	SL-A	75	10	85
2023M05	1055	153	1208	2023M05	1055	153	1208
3F-A	232	37	269	3F-A	232	37	269
BUPL-A	11	1	12	BUPL-A	11	1	12
Dansk Metal-A	70	3	73	Dansk Metal-A	70	3	73
FOA-A	115	18	133	FOA-A	115	18	133
FTF-A	239	49	288	FTF-A	239	49	288
HK-A	181	34	215	HK-A	181	34	215
MA-A	149	8	157	MA-A	149	8	157
Min-A	14	0	14	Min-A	14	0	14
SL-A	44	3	47	SL-A	44	3	47
2023M06	868	176	1044	2023M06	868	176	1044
3F-A	219	45	264	3F-A	219	45	264
BUPL-A	16	1	17	BUPL-A	16	1	17
Dansk Metal-A	42	1	43	Dansk Metal-A	42	1	43
FOA-A	114	30	144	FOA-A	114	30	144
FTF-A	130	50	180	FTF-A	130	50	180

HK-A	157	27	184	HK-A	157	27	184
MA-A	135	16	151	MA-A	135	16	151
Min-A	14	0	14	Min-A	14	0	14
SL-A	41	6	47	SL-A	41	6	47
2023M07	717	135	852	2023M07	717	135	852
3F-A	183	33	216	3F-A	183	33	216
BUPL-A	18	6	24	BUPL-A	18	6	24
Dansk Metal-A	55	3	58	Dansk Metal-A	55	3	58
FOA-A	12	1	13	FOA-A	12	1	13
FTF-A	144	41	185	FTF-A	144	41	185
HK-A	133	27	160	HK-A	133	27	160
MA-A	122	15	137	MA-A	122	15	137
Min-A	13	3	16	Min-A	13	3	16
SL-A	37	6	43	SL-A	37	6	43
2023M08	778	180	958	2023M08	778	180	958
3F-A	198	42	240	3F-A	198	42	240
BUPL-A	14	4	18	BUPL-A	14	4	18
Dansk Metal-A	43	4	47	Dansk Metal-A	43	4	47
FOA-A	14	1	15	FOA-A	14	1	15
FTF-A	194	49	243	FTF-A	194	49	243
HK-A	125	29	154	HK-A	125	29	154
MA-A	133	40	173	MA-A	133	40	173
Min-A	15	0	15	Min-A	15	0	15
SL-A	42	11	53	SL-A	42	11	53
2023M09	1642	173	1815	2023M09	1642	173	1815
3F-A	247	8	255	3F-A	247	8	255
BUPL-A	29	2	31	BUPL-A	29	2	31
Dansk Metal-A	48	7	55	Dansk Metal-A	48	7	55
FOA-A	288	57	345	FOA-A	288	57	345
FTF-A	332	29	361	FTF-A	332	29	361
HK-A	238	28	266	HK-A	238	28	266
MA-A	383	35	418	MA-A	383	35	418
Min-A	13	0	13	Min-A	13	0	13
SL-A	64	7	71	SL-A	64	7	71
2023M10	1254	114	1368	2023M10	1254	114	1368
3F-A	261	13	274	3F-A	261	13	274
BUPL-A	25	3	28	BUPL-A	25	3	28
Dansk Metal-A	60	4	64	Dansk Metal-A	60	4	64
FOA-A	122	26	148	FOA-A	122	26	148
FTF-A	272	20	292	FTF-A	272	20	292
HK-A	207	21	228	HK-A	207	21	228
MA-A	231	20	251	MA-A	231	20	251
Min-A	19	0	19	Min-A	19	0	19
SL-A	57	7	64	SL-A	57	7	64
2023M11	1120	145	1265	2023M11	1120	145	1265
3F-A	260	32	292	3F-A	260	32	292
BUPL-A	9	2	11	BUPL-A	9	2	11
Dansk Metal-A	82	4	86	Dansk Metal-A	82	4	86
FOA-A	123	28	151	FOA-A	123	28	151
FTF-A	221	31	252	FTF-A	221	31	252

HK-A	191	11	202	HK-A	191	11	202
MA-A	174	25	199	MA-A	174	25	199
Min-A	20	1	21	Min-A	20	1	21
SL-A	40	11	51	SL-A	40	11	51
2023M12	1058	198	1256	2023M12	1058	198	1256
3F-A	318	83	401	3F-A	318	83	401
BUPL-A	13	1	14	BUPL-A	13	1	14
Dansk Metal-A	68	8	76	Dansk Mε	68	8	76
FOA-A	122	38	160	FOA-A	122	38	160
FTF-A	200	20	220	FTF-A	200	20	220
HK-A	144	19	163	HK-A	144	19	163
MA-A	144	17	161	MA-A	144	17	161
Min-A	13	2	15	Min-A	13	2	15
SL-A	36	10	46	SL-A	36	10	46
Total	32361	4515	36876	Total	32717	4562	37279

4515 36876