

Mere ansvar til a-kasser

Monitorering
Rapport – August 2022





Indholdsfortegnelse

Side 1 – Forside

Side 2 – Indholdsfortegnelse

Side 4 - Samlet status på forsøg

Side 5 - Tema 1 – Visitation til og fra forsøget

- Måling 1.1 - Påbegyndte forløb i forsøget
- Måling 1.2 - Forsøgsperiode afsluttet inkl. afslutningsårsager
- Måling 1.3 - Personer omfattet af forsøg

Side 8 - Tema 2 – Kontaktføreløbet

- Måling 2.1 – Samtaler per deltager
- Måling 2.2 – Fokusmål for kontaktføreløbet
- Måling 2.3 – Antal samtaler i forsøget

Side 12 - Tema 3 – Tilbud mv.

- Måling 3.1 – Tilbud og indsatser i forsøget

Side 14 – Tema Afgang fra ledighed

- Måling 4.1 – Overlevelseskurver
- Måling 4.2 – Arbejdsmarkedsstatus 6 mdr. efter påbegyndt ledighed

Side 17 - Bilag

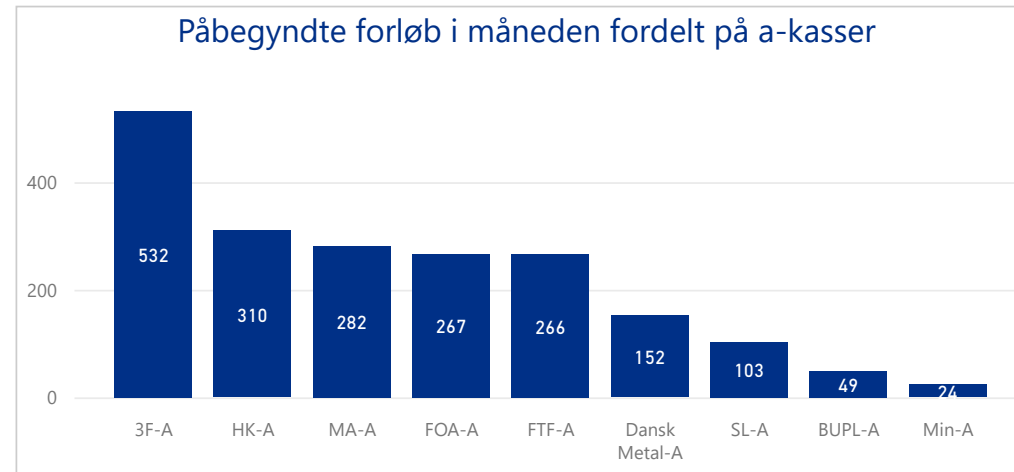
- Bilag 1 – Visitation – Antal påbegyndte og afsluttede forløb per kommune – indeværende måned
- Bilag 2 – Fokusmål for kontaktføreløbet – antal personer m. 2 eller flere samtaler (ja/nej) per kommune
- Bilag 3 – Fokusmål for kontaktføreløbet – antal personer m. 2 eller flere samtaler (ja/nej) per a-kasse

Visitation

Visitation til og fra forsøget.

Status på forsøget - august 2022

Antal påbegyndte forløb i måneden	Antal afsluttede forløb i måneden
1.985	1.728
Antal personer omfattet af forsøget sidste uge i måneden	
31tusind	



Kontaktforløbet

Antal afholdte samtaler i forsøget i måneden

Antal unikke samtaler
4.679
Antal unikke samtaler per deltager - personer m. fuld forsøgsperiode
2,9

Indsats

Tilbud efter lov om en aktiv beskæftigelsesindsats kapitel 11-14.

Antal personer, som påbegyndte et tilbud i måneden	
332	
Vejledning og opkvalificering	Virksomhedspraktik
233	99

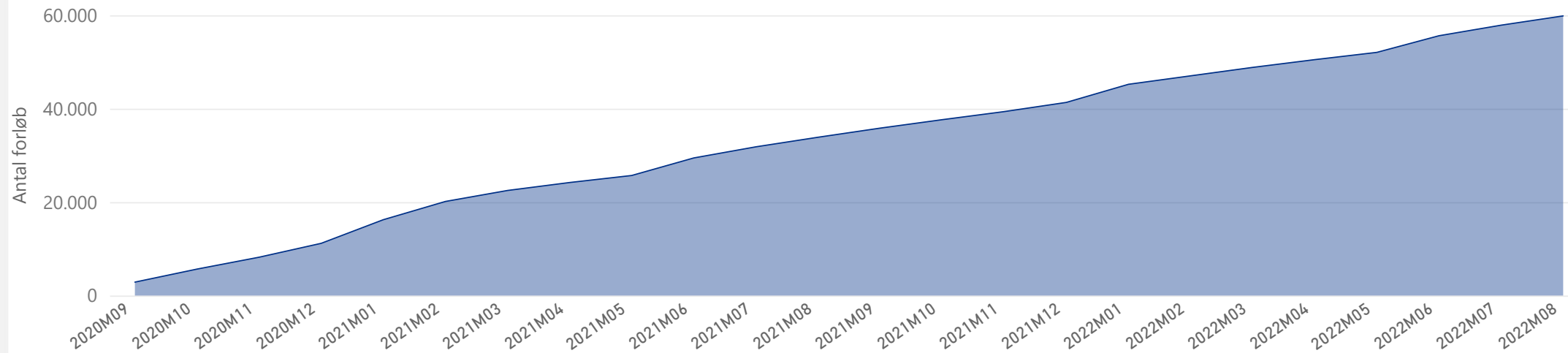


Styrelsen for Arbejdsmarked
og Rekruttering

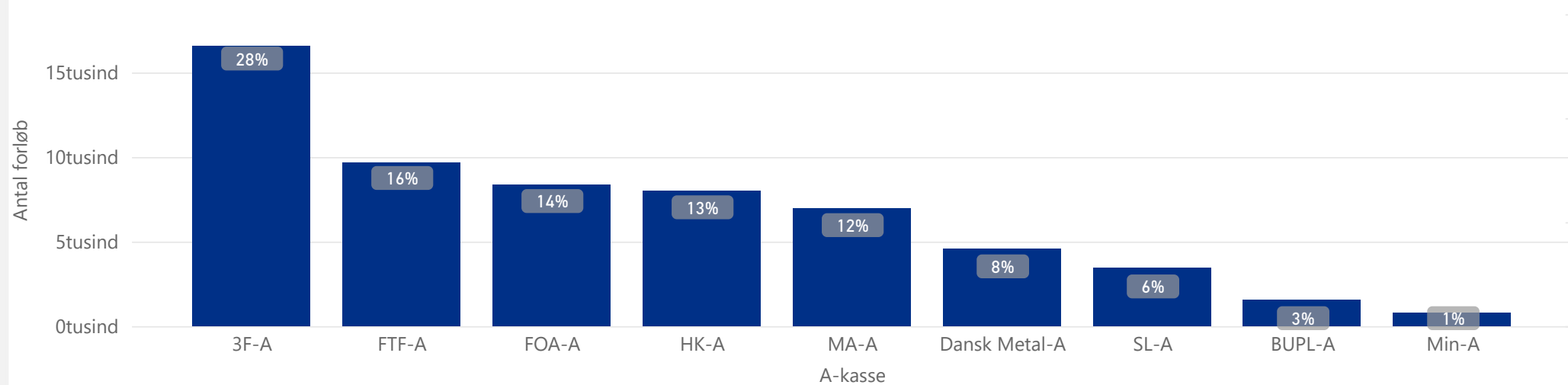
Tema 1 – Visitation til og fra forsøget



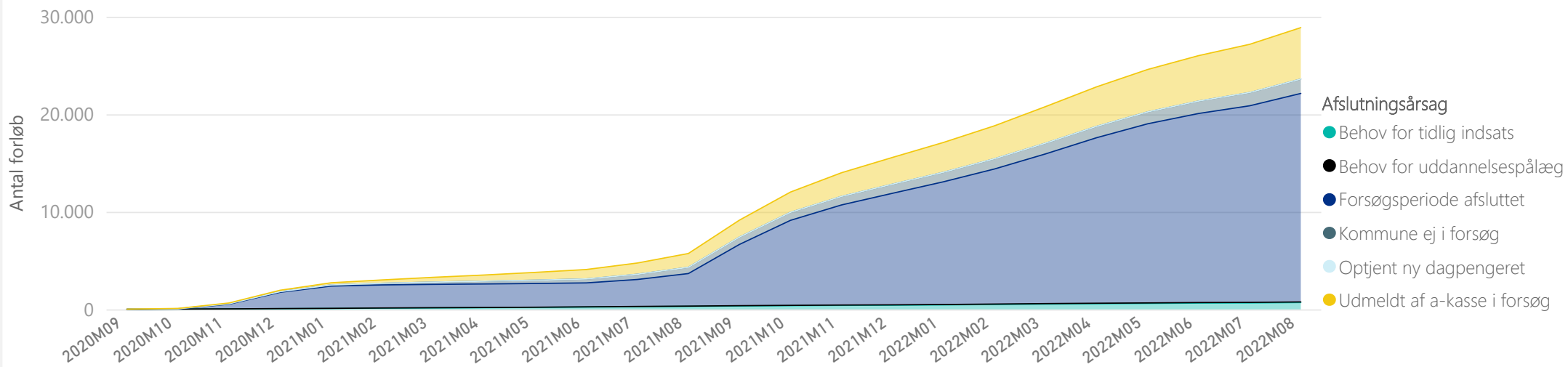
Måling 1.1 - Visitation til forsøget - antal påbegyndte forløb - september 2020 til og med indeværende måned



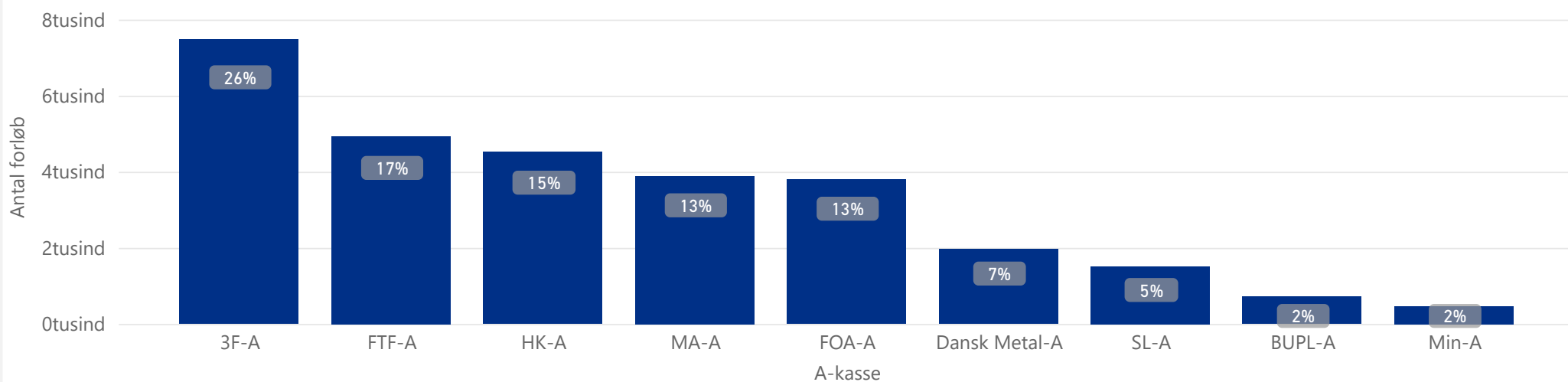
Visitation til forsøget per a-kasse - antal og andel af påbegyndte forløb - september 2020 til og med indeværende måned



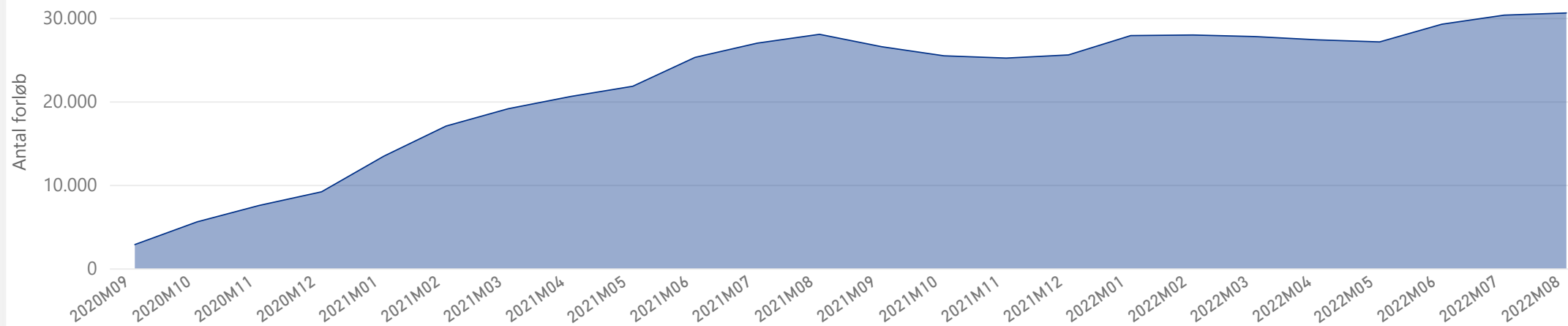
Måling 1.2 - Visitation ud af forsøget - antal afsluttede forløb fordelt på afslutningsårsager - september 2020 til og med indeværende måned



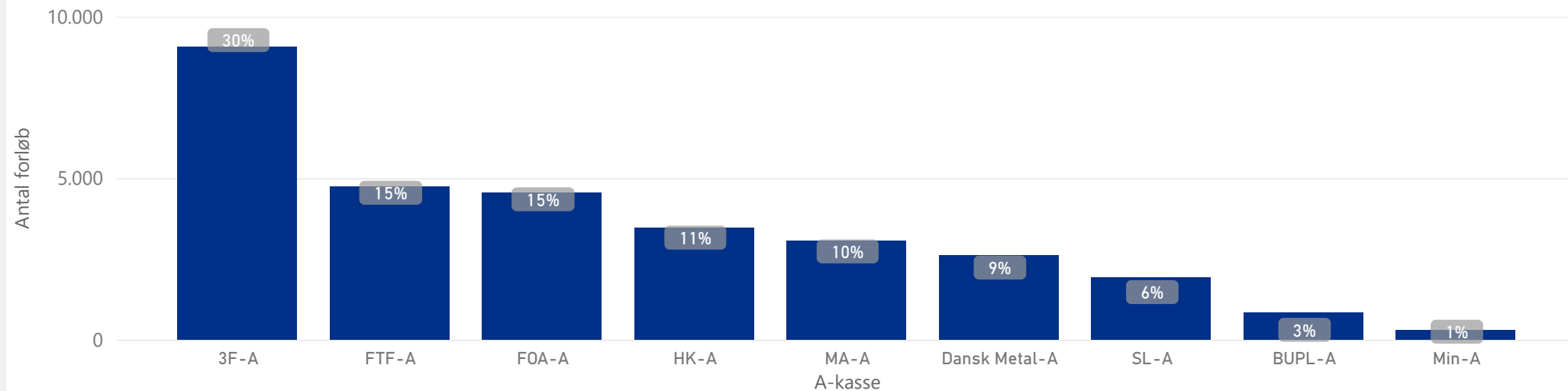
Visitation ud af forsøget per a-kasse - antal og andel af total antal afsluttede forløb - september 2020 til og med indeværende måned



Måling 1.3 - Personer omfattet af forsøg - antal personer omfattet af forsøg - september 2020 til og med indeværende måned



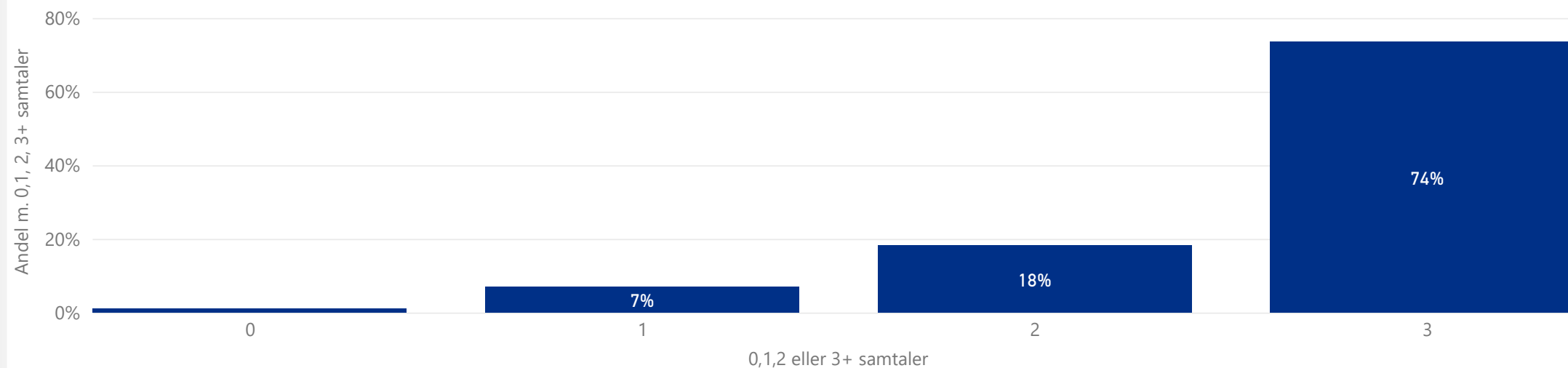
Personer omfattet af forsøg per a-kasse - antal og andel af personer omfattet af forsøg - indeværende måned



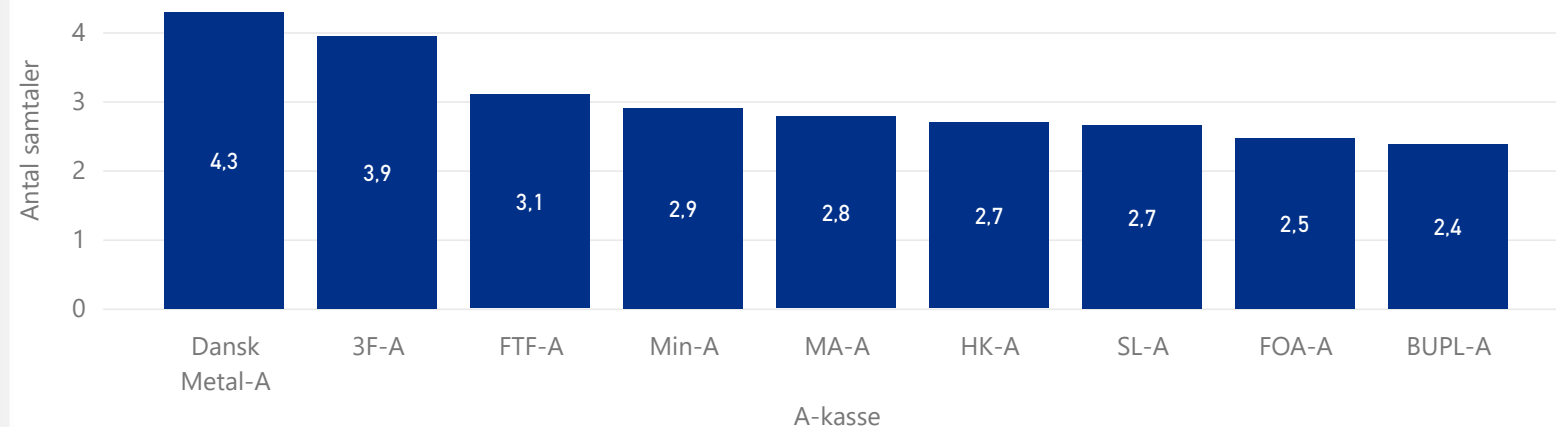
Tema 2 - Kontaktforløbet



Måling 2.1 - Samtaler per deltager - Andelen af forsøgsdeltagere, som har deltaget i hhv. 0, 1, 2 eller 3+ unikke samtaler i løbet af forsøgsperioden - personer m. fuld forsøgsperiode - september 2020 til og med indeværende måned



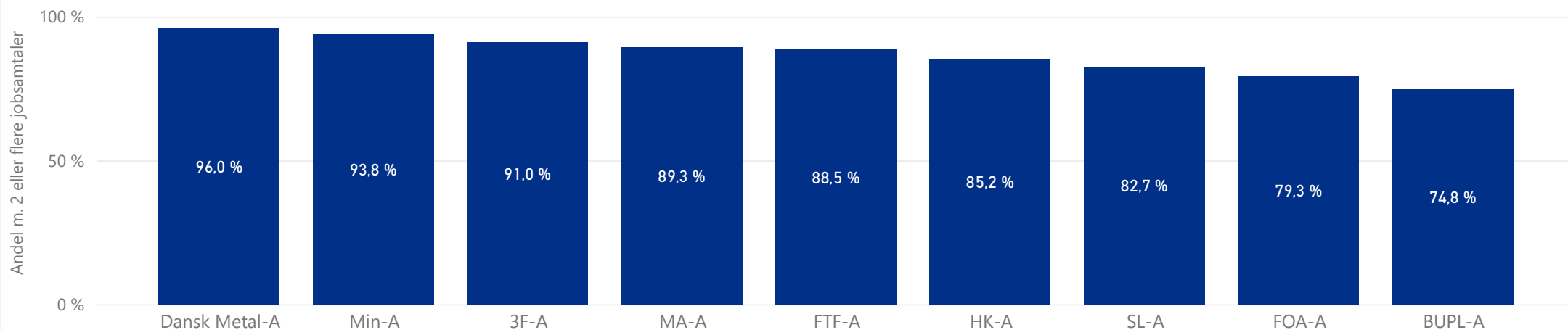
Gennemsnitlig antal unikke samtaler per deltager i forsøgsperioden per a-kasse - personer m. fuld forsøgsperiode - september 2020 til og med indeværende måned



Gnsn. antal unikke samtaler per deltager - personer m. fuld forsøgsperiode - september 2020 til og med indeværende måned

3,2
gnsn. antal unikke samtaler per forløb

Måling 2.2 - Tilsynsmåling - Fokusmål for kontaktforløbet: Andel af personer m. fuld forsøgsperiode, som har deltaget i minimum 2 individuelle jobsamtaler - periode: 1/9/2020 til og med 31/12/2020 og fra 1/7/2021 til og med indeværende måned



Andel af personer m. fuld forsøgsperiode, som har deltaget i minimum 2 individuelle jobsamtaler - per måned

Måneder	3F-A	BUPL-A	Dansk Metal-A	FOA-A	FTF-A	HK-A	MA-A	Min-A	SL-A
2022M08	89,9 %	60,0 %	95,3 %	75,5 %	81,8 %	71,2 %	85,4 %	90,0 %	80,0 %
2022M07	93,1 %	83,3 %	97,1 %	83,0 %	82,0 %	70,1 %	89,6 %	100,0 %	66,7 %
2022M06	92,6 %	100,0 %	97,9 %	81,8 %	90,6 %	84,8 %	90,2 %	94,7 %	81,3 %
2022M05	90,8 %	76,2 %	98,2 %	82,5 %	87,8 %	82,6 %	86,8 %	95,5 %	87,7 %
Total	91,0 %	74,8 %	96,0 %	79,3 %	88,5 %	85,2 %	89,3 %	93,8 %	82,7 %

Antal personer, som indgik i opgørelsen af fokusmålet - per måned

Måneder	3F-A	BUPL-A	Dansk Metal-A	FOA-A	FTF-A	HK-A	MA-A	Min-A	SL-A
2022M08	277	10	43	106	198	132	157	10	60
2022M07	29	18	35	100	167	107	134	6	9
2022M06	190	8	47	121	149	151	123	19	48
Total	3613	262	1167	2117	3792	2773	3029	289	646

INFOBOKS

Fokusmål for kontaktforløbet:

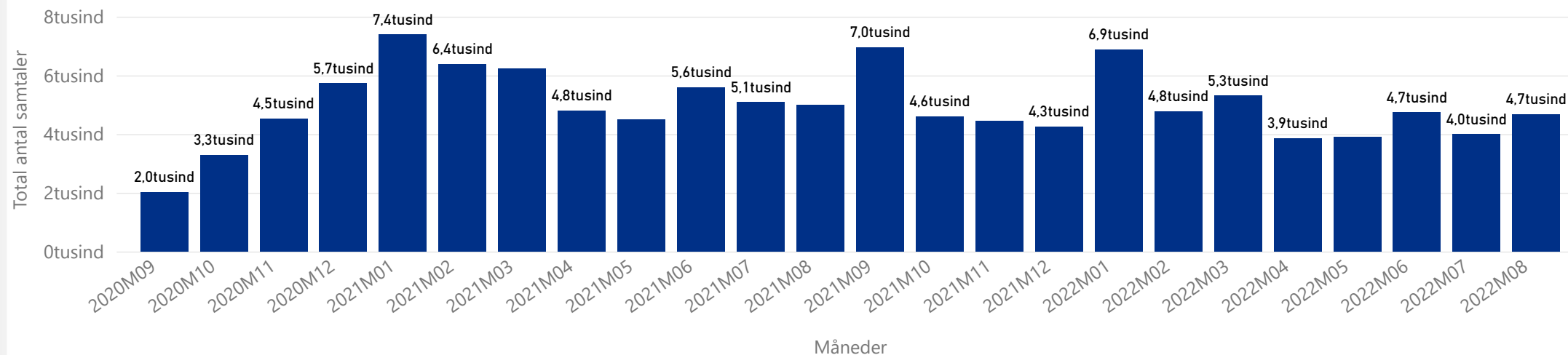
Minimum 85 % af de personer, som har modtaget den fulde tre måneders forsøgsperiode i a-kassen skal have deltaget i minimum to individuelle jobsamtaler.

Opgørelse af måling 2.2 - Fokusmål

Fokusmålet opgøres som et gennemsnit af resultaterne for de individuelle måneder. Se tabellen til venstre.

Måling 2.3 - Samtaler i forsøget - antal unikke samtaler afholdt med personer omfattet af forsøg - per måned

Samtaletype ● I alt unik



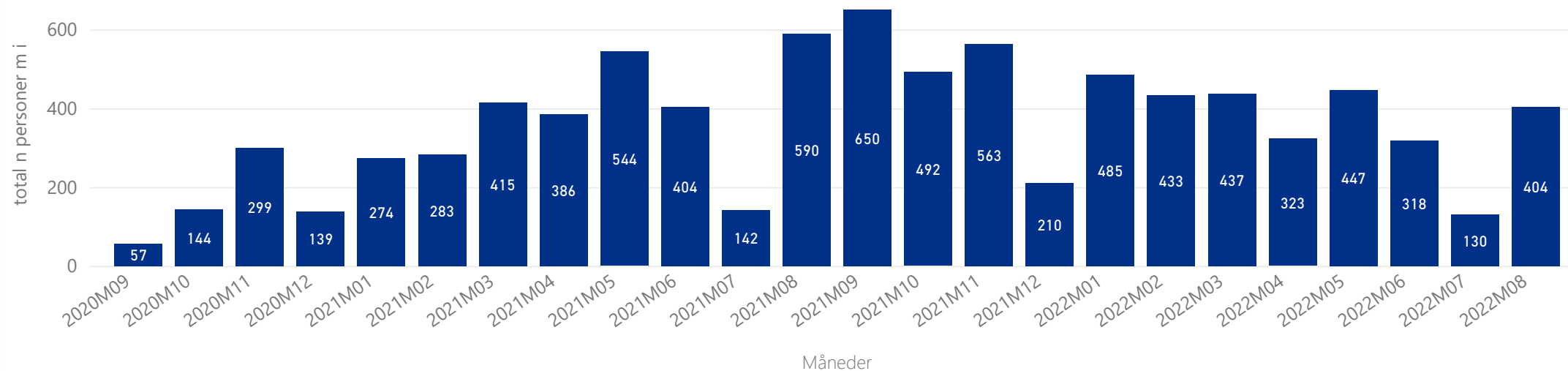
Antal unikke samtaler afholdt med personer omfattet af forsøg per a-kasse - per måned

Måned	3F-A	BUPL-A	Dansk Metal-A	FOA-A	FTF-A	HK-A	MA-A	Min-A	SL-A	Total	
2022M08	0	1.224	96	455	519	812	560	725	45	243	4.679
2022M07	0	943	78	314	424	815	491	689	47	190	3.991
2022M06	0	1.184	124	347	525	982	603	624	63	286	4.738
2022M05	0	1.106	61	380	534	625	506	431	72	180	3.895
2022M04	0	1.050	71	359	522	670	515	434	40	194	3.855
2022M03	0	1.632	106	466	568	1.001	653	577	60	248	5.311
2022M02	0	1.777	39	397	368	863	509	518	71	239	4.781
2022M01	0	2.682	121	498	682	1.291	673	587	73	279	6.886
2021M12	0	1.871	42	375	418	579	452	340	48	130	4.255
2021M11	0	1.633	61	467	525	599	464	473	55	178	4.455
2021M10	0	1.555	59	480	659	690	433	474	55	194	4.599
2021M09	0	1.842	92	758	719	1.108	504	1.557	68	211	6.061
Total	0	38.040	1.975	11.291	12.576	20.653	14.752	13.153	1.547	4.954	118.941

Tema 3- Indsats



Måling 3.1 – Tilbud og indsatser i forsøgsperioden - antal personer, som påbegyndte et tilbud eller en indsats i forsøgsperioden - per måned



Antal personer, som påbegyndte et tilbud eller en indsats i forsøgsperioden fordelt på kategorier - september 2020 til og med indeværende måned

Indsatskategori	3F-A	BUPL-A	Dansk Metal-A	FOA-A	FTF-A	HK-A	MA-A	Min-A	SL-A	Total
Rådighedsafprøvende tilbud
Vejledning og Opkvalificering	1674	65	461	764	348	585	409	61	232	4599
6 ugers jobrettet uddannelse	1166	.	603	166	75	279	.	19	7	2321
Virksomhedspraktik	383	15	112	221	175	271	283	13	83	1556
Løntilskud	22	.	10	9	14	15	14	.	.	91
Total	3247	83	1186	1160	612	1150	710	95	326	8569

Tilbud fordelt på kategorier - september 2020 til og med indeværende måned

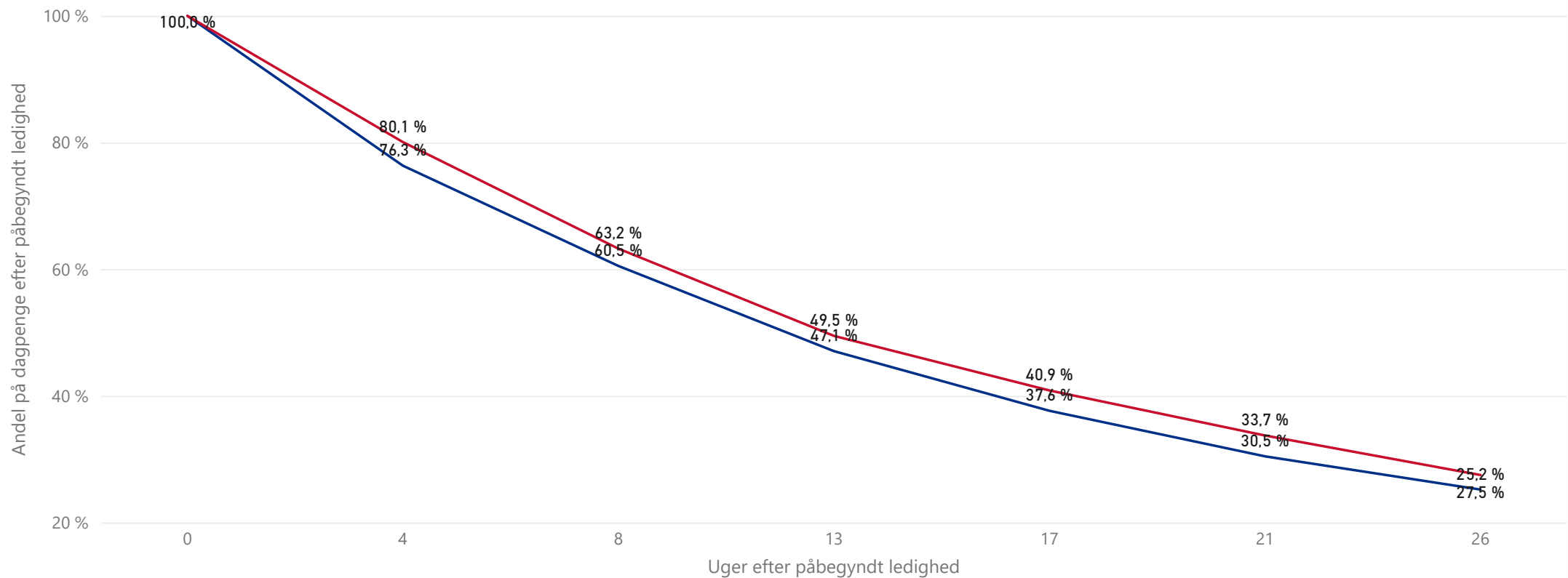
Indsatskategori	Fordeling mellem kategorier
Vejledning og Opkvalificering	54%
6 ugers jobrettet uddannelse	27%
Virksomhedspraktik	18%
Løntilskud	1%
Rådighedsafprøvende tilbud	0%
Total	100%

Tema 4 - Afgang fra ledighed



Måling 4.1 - Afgang fra dagpenge - Andel på dagpenge 0-26 uger efter påbegyndt ledighed - med tilbagefald til ydelsen - Periode: Personer påbegyndt ledighed i 4. kv. 2021

Population ● Forsøg ● Ikke-forsøg



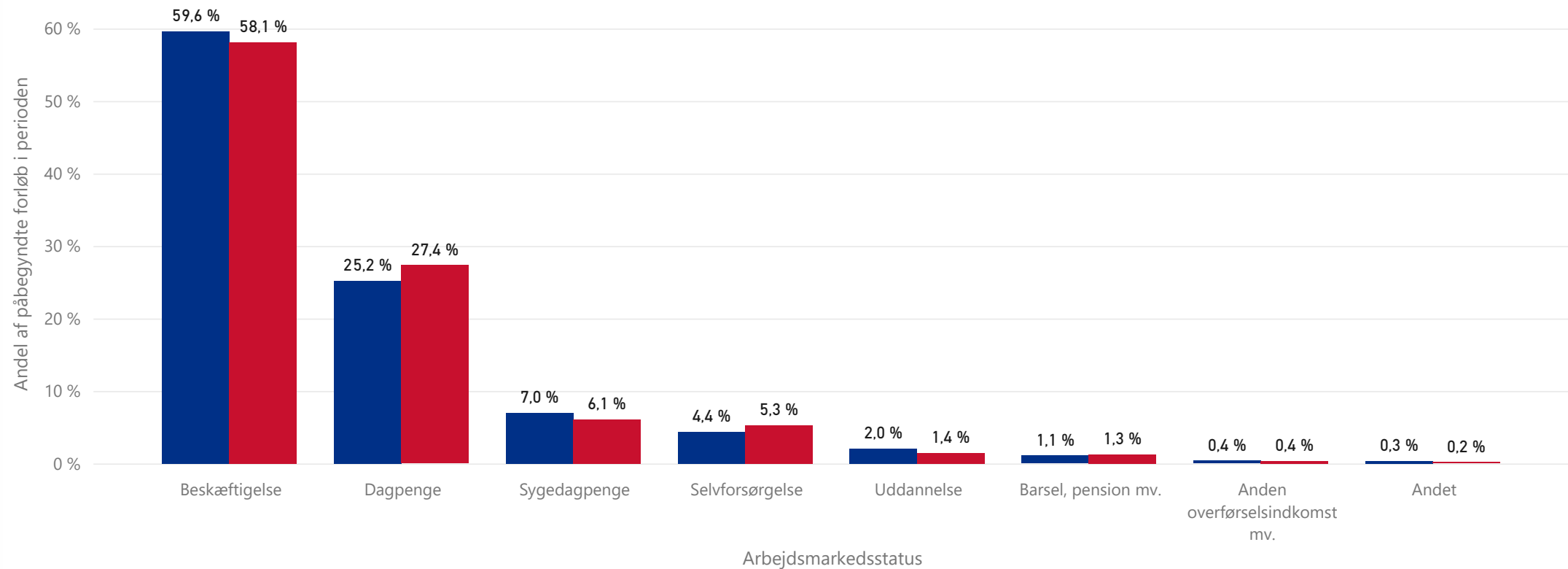
Antal påbegyndte forløb i perioden

Population	Total antal påbegyndte forløb i kvartalet
Forsøg	5.495
Ikke-forsøg	17.365
Total	22.860

Det er vigtigt at gøre opmærksom på, at opgørelsen er beskrivende statistik og ikke en opgørelse af effekt.

Måling 4.2 - Arbejdsmarkedsstatus 6 mdr. efter påbegyndt ledighed - Periode: Personer påbegyndt ledighed i 4. kv. 2021

Population ● Forsøg ● Ikke-forsøg



Antal påbegyndte forløb i perioden

Population Total antal påbegyndte forløb i kvartalet

Forsøg	5.495
Ikke-forsøg	17.365
Total	22.860

Det er vigtigt at gøre opmærksom på, at opgørelsen er beskrivende statistik og ikke en opgørelse af effekt.

Bilag



Bilag 1 - Visitation til og fra forsøget - antal påbegyndte og afsluttede forløb per kommune - august 2022

Opgørelserne er diskretionerede. Såfremt der er to eller færre personer i en given kombination er antallet erstatet med tegnet *

Visitation - Antal påbegyndte forløb per kommune fordelt på a-kasser - august 2022

Kommune / A-kasse	3F-A	BUPL-A	Dansk Metal-A	FOA-A	FTF-A	HK-A	MA-A	Min-A	SL-A	Hovedtotal
Albertslund			*	*	*				*	5
Assens	7		*		5	5	5		*	23
Billund	*		*	*					*	*
Bornholm	4		*	*					*	5
Brøndby			*	*		3			*	5
Dragør			*	*	*			*	*	*
Egedal			*	*		4			*	7
Esbjerg	30			9	4					5
Fanø	*		*	*					*	*
Favrskov	9		*		5 *		5		*	20
Faxe	9		*	*			5		*	20
Fredericia	6 *			6 *			8			3
Frederiksberg		4 *			5	13		22		3
Frederikssund			*	*					*	*
Furesø			*	*					*	*
Faaborg-Midtfyn	6		*	*		3	3		*	15
Gentofte			*		3	5			3 *	14
Gladsaxe			*	*					5	4
Glostrup			*	*	*				*	4
Greve	4			5 *			7	*	*	20
Guldborgsund	13		*		4		3		*	21
Haderslev	8		*	*					*	13
Halsnæs			*	*					*	*
Hedensted	3		*		4 *				*	9
Helsingør			*	*					*	3

Herlev		*		3 *			*		6
Herning	11	*		4		15	*		32
Hillerød		*	*				*	*	
Holbæk			3 *			8		3	16
Holstebro	7	*	*			6	*		17
Horsens	21	*		4	11		*		38
Hvidovre		*		4	3		*		9
Høje-Taastrup		*		5	10		*	*	18
Hørsholm		*	*	*			*	*	
Ikast-Brande	6	*		3	*		*		12
Ishøj		*		3	3		*	*	9
Kalundborg		*		3		3	*		8
Kerteminde	*	*	*	*		4	*		9
Kolding	11	4	5	3			*		24
København		24	9	42	105	145		13	338
Køge	7	*	*			6	*		17
Langeland	4	*	*		*		*		6
Lejre	5	*	*			4	*		10
Lemvig	9	*	*		*		*		12
Lolland	19	*		6		3	*		30
Lyngby-Taarbæk		*	*		3		5 *		10
Middelfart	6	*		3		4	*		17
Norddjurs	4		3 *	*		4	*		16
Nordfyns	5	*	*	*		4	*		12
Nyborg	5	*	*	*	*		*		8
Næstved	8	*		6		21	*		37
Odder	4	*		4 *		7	*		16
Odense	39		6	13	19	28	36	6	147
Odsherred		*		4		5	*		10
Randers	26		5	13	3	24	*		71
Ringkøbing-Skjern	13	*	*			4	*		21
Ringsted	13	*	*			4	*		19
Roskilde	10		4 *			10	*		26

Rudersdal		*	*	*				*	*	
Rødovre		*		5	5		*	*		14
Samsø	*	*	*		*			*	*	
Silkeborg	12	*		5	4	8			3	34
Skanderborg	10	*	*		8	5		*		28
Skive	14	*		4		5			3	27
Slagelse		*		5	6	13			4	30
Solrød	*	*	*			5		*		8
Sorø	7	*	*		*			*		10
Stevns	3	*	*		*			*		7
Struer	8	*	*		*			*		11
Svendborg	14		6	7	6	7			3	43
Syddjurs	7	*		5	*	5			3	22
Sønderborg	6		6	3				*		15
Tønder	7	*		4				*		13
Tårnby		*		3	3		*	*		10
Vallensbæk		*	*	*				4	*	7
Varde	7	*	*					*		10
Vejen	10	*	*					*		13
Vejle	16	5	3	3					4	31
Viborg	21		6	6	4	9		*		48
Vordingborg	6	*	*			5		*		14
Ærø	*	*	*		*			*	*	
Aabenraa	9		4	4				*		18
Aarhus	36	9	8	8	34	40	79		8	222
Hovedtotal	533	49	152	268	267	310	282	24	103	1988

Visitation - Antal afsluttede forløb fordelt på afslutningsårsager per kommune fordelt på a-kasser - august 2022

Kommune / A-kasse	3F-A	BUPL-A	Dansk Metal-A	FOA-A	FTF-A	HK-A	MA-A	Min-A	SL-A	Hovedtotal
Albertslund			*	*	4				*	4
Behov for tidlig indsats			*	*	*				*	*
Forsøgsperiode afsluttet			*	*	3				*	3
Øvrige			*	*	*				*	*

Assens		15	*	*		5	3		3	26
Behov for tidlig indsats	*		*	*	*	*		*	*	
Forsøgsperiode afsluttet		12	*	*		4	3		3	22
Øvrige		3	*	*	*	*		*		4
Billund		8	*	*				*		9
Behov for tidlig indsats	*		*	*				*	*	
Forsøgsperiode afsluttet		3	*	*				*		4
Øvrige		4	*	*				*		4
Bornholm	*		*		6			*		8
Behov for tidlig indsats	*		*	*				*	*	
Forsøgsperiode afsluttet	*		*	*				*	*	
Øvrige	*		*		5			*		7
Brøndby			*		3	*		*		4
Behov for tidlig indsats			*	*	*			*	*	
Forsøgsperiode afsluttet			*	*	*			*	*	
Øvrige			*	*	*			*	*	
Dragør			*	*	*			*	*	3
Behov for tidlig indsats			*	*	*			*	*	
Forsøgsperiode afsluttet			*	*	*			*	*	3
Øvrige			*	*	*			*	*	
Egedal			*	*		3		*		5
Behov for tidlig indsats			*	*	*			*	*	
Forsøgsperiode afsluttet			*	*		3		*		3
Øvrige			*	*	*			*	*	
Esbjerg		21		3	9				3	36
Behov for tidlig indsats	*		*	*				*	*	
Forsøgsperiode afsluttet		12	*		5				3	21
Øvrige		8	*		3			*		13
Fanø	*		*	*				*	*	
Behov for tidlig indsats	*		*	*				*	*	
Forsøgsperiode afsluttet	*		*	*				*	*	
Øvrige	*		*	*				*	*	
Favrskov		3	*	*		4	*	*		12

Behov for tidlig indsats	*		*	*	*		*	*	
Forsøgsperiode afsluttet	*		*	*		4	*		8
Øvrige	*		*	*	*	*	*		4
Faxe		5	*	*			4	*	10
Behov for tidlig indsats	*		*	*	*		*	*	
Forsøgsperiode afsluttet		4	*	*		*	*		7
Øvrige	*		*	*	*	*	*		3
Fredericia		4	*	*			6	*	13
Behov for tidlig indsats	*	*	*	*	*		*	*	
Forsøgsperiode afsluttet		3	*	*			5	*	10
Øvrige	*	*	*	*	*	*	*	*	3
Frederiksberg		*	*	*		16	13	*	31
Behov for tidlig indsats		*	*	*	*		*	*	
Forsøgsperiode afsluttet		*	*	*		13	7	*	22
Øvrige		*	*	*		3	6	*	9
Frederikssund			*	*				*	3
Behov for tidlig indsats			*	*				*	*
Forsøgsperiode afsluttet			*	*				*	*
Øvrige			*	*				*	*
Furesø			*	*				*	*
Behov for tidlig indsats			*	*				*	*
Forsøgsperiode afsluttet			*	*				*	*
Øvrige			*	*				*	*
Faaborg-Midtfyn		11	*	*		3	*	*	19
Behov for tidlig indsats	*		*	*	*	*	*	*	
Forsøgsperiode afsluttet		10	*	*		3	*	*	18
Øvrige	*		*	*	*	*	*	*	
Gentofte			*	*		3		3	9
Behov for tidlig indsats			*	*	*		*	*	*
Forsøgsperiode afsluttet			*	*		3		3	9
Øvrige			*	*	*		*	*	*
Gladsaxe			*	*			*	*	5
Behov for tidlig indsats			*	*			*	*	*

Forsøgsperiode afsluttet		*	*			*	*		3
Øvrige		*	*			*	*	*	
Glostrup		*	*	*			*		4
Behov for tidlig indsats		*	*	*			*	*	
Forsøgsperiode afsluttet		*	*	*			*	*	3
Øvrige		*	*	*			*	*	
Greve	7	*	*		9	*	*		20
Behov for tidlig indsats	*	*	*		*	*	*	*	
Forsøgsperiode afsluttet	6	*	*		7	*	*		15
Øvrige	*	*	*		*	*	*		3
Guldborgsund	13	*		3	7			3	27
Behov for tidlig indsats	*	*	*		*		*	*	
Forsøgsperiode afsluttet	11	*	*		6			3	23
Øvrige	*	*	*		*		*		4
Haderslev	9	*	*				*		11
Behov for tidlig indsats	*	*	*				*	*	
Forsøgsperiode afsluttet	4	*	*				*		6
Øvrige	3	*	*				*		3
Halsnæs		*	*				*	*	
Behov for tidlig indsats		*	*				*	*	
Forsøgsperiode afsluttet		*	*				*	*	
Øvrige		*	*				*	*	
Hedensted	14	*		3 *			*		18
Behov for tidlig indsats	*	*	*	*			*	*	
Forsøgsperiode afsluttet	12	*	*	*			*		14
Øvrige	*	*	*	*			*		4
Helsingør		*	*				*		3
Behov for tidlig indsats		*	*				*	*	
Forsøgsperiode afsluttet		*	*				*	*	
Øvrige		*	*				*	*	
Herlev		*	*		4		*		6
Behov for tidlig indsats		*	*	*			*	*	
Forsøgsperiode afsluttet		*	*	*			*		3

Øvrige		*	*	*		*		3
Herning	9		4 *		4	*		21
Behov for tidlig indsats	*	*	*		*	*	*	
Forsøgsperiode afsluttet	7		4 *		4		*	18
Øvrige	*	*	*		*		*	3
Hillerød		*	*			*	*	
Behov for tidlig indsats		*	*			*	*	
Forsøgsperiode afsluttet		*	*			*	*	
Øvrige		*	*			*	*	
Holbæk		*	*		6		4	13
Behov for tidlig indsats		*	*		*		*	
Forsøgsperiode afsluttet		*	*		5		3	9
Øvrige		*	*		*		*	4
Holstebro	9		3 *		*		*	18
Behov for tidlig indsats	*	*	*		*		*	*
Forsøgsperiode afsluttet	8	*	*		*		*	12
Øvrige	*		3 *		*		*	6
Horsens	15	*		3 *			5	25
Behov for tidlig indsats	*	*	*	*			*	*
Forsøgsperiode afsluttet	13	*	*	*			3	20
Øvrige	*	*	*	*			*	5
Hvidovre		*		4	3		*	9
Behov for tidlig indsats		*	*	*			*	*
Forsøgsperiode afsluttet		*		3 *			*	6
Øvrige		*	*	*			*	3
Høje-Taastrup		*	*	*		3 *		9
Behov for tidlig indsats		*	*	*		*	*	*
Forsøgsperiode afsluttet		*	*	*		*	*	6
Øvrige		*	*	*		*	*	*
Hørsholm		*	*	*			*	*
Behov for tidlig indsats		*	*	*			*	*
Forsøgsperiode afsluttet		*	*	*			*	*
Øvrige		*	*	*			*	*

Ikast-Brande	7		3 *		3		*		16
Behov for tidlig indsats	*	*	*		*		*	*	
Forsøgsperiode afsluttet	4	*	*		*		*		10
Øvrige	3	*	*		*		*		6
Ishøj		*	*	*		*	*		5
Behov for tidlig indsats		*	*	*		*	*	*	
Forsøgsperiode afsluttet		*	*	*		*	*		5
Øvrige		*	*	*		*	*	*	
Kalundborg		*		4		6		*	11
Behov for tidlig indsats		*	*		*		*	*	
Forsøgsperiode afsluttet		*		3		3		*	7
Øvrige		*	*			3		*	4
Kerteminde	10	*	*	*	*		*		14
Behov for tidlig indsats	*	*	*	*	*		*	*	
Forsøgsperiode afsluttet	10	*	*	*	*		*		14
Øvrige	*	*	*	*	*		*	*	
Kolding	21 *	*		4				4	32
Behov for tidlig indsats	*	*	*				*	*	
Forsøgsperiode afsluttet	14 *	*		3				3	21
Øvrige	6 *	*	*				*		9
København		18	6	31	109		144		23
Behov for tidlig indsats	*	*	*	*		*	*	*	
Forsøgsperiode afsluttet		4	5	24	95		114	13	255
Øvrige		13 *		7	14		30	10	75
Køge	6	*	*			4		*	12
Behov for tidlig indsats	*	*	*		*		*	*	
Forsøgsperiode afsluttet	3	*	*			4		*	8
Øvrige	3	*	*		*		*	*	4
Langeland	3	*	*		*		*		5
Behov for tidlig indsats	*	*	*		*		*	*	
Forsøgsperiode afsluttet	3	*	*		*		*		4
Øvrige	*	*	*		*		*	*	
Lejre	*	*	*		*		*		5

Behov for tidlig indsats	*		*	*	*	*	*	*
Forsøgsperiode afsluttet	*		*	*	*	*	*	*
Øvrige	*		*	*	*	*	*	3
Lemvig		4	*	*	*	*	*	7
Behov for tidlig indsats	*		*	*	*	*	*	*
Forsøgsperiode afsluttet	*	3	*	*	*	*	*	5
Øvrige	*		*	*	*	*	*	
Lolland		11	*	*		3	*	17
Behov for tidlig indsats	*		*	*	*	*	*	*
Forsøgsperiode afsluttet	*	9	*	*	*	*	*	13
Øvrige	*		*	*	*	*	*	4
Lyngby-Taarbæk			*	*	*		4	9
Behov for tidlig indsats			*	*	*	*	*	*
Forsøgsperiode afsluttet			*	*	*		4	6
Øvrige			*	*	*	*	*	3
Middelfart		7	*		3	3	*	13
Behov for tidlig indsats	*		*	*	*	*	*	*
Forsøgsperiode afsluttet	*	4	*	*	*	*	*	8
Øvrige	*	3	*	*	*	*	*	4
Norddjurs		9	*		4	3	*	17
Behov for tidlig indsats	*		*	*	*	*	*	*
Forsøgsperiode afsluttet	*	8	*		3	*	*	14
Øvrige	*		*	*	*	*	*	
Nordfyns		6	*	*	*	*	*	9
Behov for tidlig indsats	*		*	*	*	*	*	*
Forsøgsperiode afsluttet	*	5	*	*	*	*	*	6
Øvrige	*		*	*	*	*	*	
Nyborg		5	*	*		3	*	12
Behov for tidlig indsats	*		*	*	*	*	*	*
Forsøgsperiode afsluttet	*	3	*	*	*	*	*	7
Øvrige	*		*	*	*	*	*	5
Næstved		18	*		4	3	3	29
Behov for tidlig indsats	*		*	*	*	*	*	*

Forsøgsperiode afsluttet	14	*		3		3		*	22
Øvrige	4	*	*			*		*	7
Odder	8	*	*	*	*	*		*	11
Behov for tidlig indsats	*	*	*	*	*	*	*	*	*
Forsøgsperiode afsluttet	6	*	*	*	*	*		*	7
Øvrige	*	*	*	*	*	*		*	3
Odense	30		6	7	28	15	18	6	110
Behov for tidlig indsats	*	*	*	*	*	*	*	*	3
Forsøgsperiode afsluttet	23		3	3	25	11	13	3	81
Øvrige	7		3	3	3 *		5	3	26
Odsherred		*		4		3		*	8
Behov for tidlig indsats		*	*		*			*	*
Forsøgsperiode afsluttet		*		4	*			*	6
Øvrige		*	*		*			*	*
Randers	19	*		6	7	9		5	48
Behov for tidlig indsats	*	*	*	*	*	*		*	*
Forsøgsperiode afsluttet	14	*		3	6	6		4	34
Øvrige	4	*		3 *		3		*	13
Ringkøbing-Skjern	14	*	*			5		*	23
Behov for tidlig indsats	*	*	*		*			*	*
Forsøgsperiode afsluttet	12	*	*			3		*	17
Øvrige	*	*	*		*			*	6
Ringsted	8	*	*			3		*	14
Behov for tidlig indsats	*	*	*		*			*	*
Forsøgsperiode afsluttet	4	*	*			3		*	10
Øvrige	4	*	*		*			*	4
Roskilde	8	*		4		12		*	25
Behov for tidlig indsats	*	*	*		*			*	*
Forsøgsperiode afsluttet	6	*		4		9		*	20
Øvrige	*	*	*			3		*	5
Rudersdal		*	*		3			*	4
Behov for tidlig indsats		*	*	*				*	*
Forsøgsperiode afsluttet		*	*		3			*	3

Øvrige		*	*	*			*	*	
Rødovre		*	*		4		*	*	11
Behov for tidlig indsats		*	*	*			*	*	*
Forsøgsperiode afsluttet		*	*		4		*	*	9
Øvrige		*	*	*			*	*	*
Samsø	*	*	*		*		*	*	
Behov for tidlig indsats	*	*	*		*		*	*	
Forsøgsperiode afsluttet	*	*	*		*		*	*	
Øvrige	*	*	*		*		*	*	
Silkeborg	16	*		4	5	11	*		36
Behov for tidlig indsats	*	*	*	*	*		*	*	
Forsøgsperiode afsluttet	12	*	*		5	11	*		28
Øvrige	*	*		4 *	*		*		6
Skanderborg	6	*	*		3	3		6	19
Behov for tidlig indsats	*	*	*	*	*		*	*	
Forsøgsperiode afsluttet	*	*	*		3	3		4	12
Øvrige	3	*	*	*	*		*		5
Skive	5	*	*		*		*		7
Behov for tidlig indsats	*	*	*		*		*	*	
Forsøgsperiode afsluttet	3	*	*		*		*		4
Øvrige	*	*	*		*		*		3
Slagelse	*	*		10		10		4	25
Behov for tidlig indsats	*	*	*		*		*	*	
Forsøgsperiode afsluttet	*	*		8		8		4	21
Øvrige	*	*	*		*		*		4
Solrød	*	*	*		*		*	*	
Behov for tidlig indsats	*	*	*		*		*	*	
Forsøgsperiode afsluttet	*	*	*		*		*	*	
Øvrige	*	*	*		*		*	*	
Sorø	4	*	*		*		*		8
Behov for tidlig indsats	*	*	*		*		*	*	
Forsøgsperiode afsluttet	*	*	*		*		*		5
Øvrige	*	*	*		*		*		3

Stevns	*	*	*	*			*	*
Behov for tidlig indsats	*	*	*	*			*	*
Forsøgsperiode afsluttet	*	*	*	*			*	*
Øvrige	*	*	*	*			*	*
Struer		9	*	*	*		*	12
Behov for tidlig indsats	*	*	*	*			*	*
Forsøgsperiode afsluttet		6	*	*	*		*	8
Øvrige		3	*	*	*		*	3
Svendborg		10	*		3	3	4	3
Behov for tidlig indsats	*	*	*	*	*	*	*	*
Forsøgsperiode afsluttet		5	*	*		3	4	17
Øvrige		5	*	*	*	*	*	7
Syddjurs	*	*	*	*	*	*	*	7
Behov for tidlig indsats	*	*	*	*	*	*	*	*
Forsøgsperiode afsluttet	*	*	*	*	*	*	*	4
Øvrige	*	*	*	*	*	*	*	3
Sønderborg		7		4	7			18
Behov for tidlig indsats	*	*	*	*			*	*
Forsøgsperiode afsluttet		4		3	6		*	13
Øvrige		3	*	*			*	5
Tønder		11	*	*			*	14
Behov for tidlig indsats	*	*	*	*			*	*
Forsøgsperiode afsluttet		6	*	*			*	8
Øvrige		4	*	*			*	5
Tårnby			*		3	3	*	9
Behov for tidlig indsats			*	*	*	*	*	*
Forsøgsperiode afsluttet			*		3	3	*	7
Øvrige			*	*	*	*	*	*
Vallensbæk			*	*	*	*	*	*
Behov for tidlig indsats			*	*	*	*	*	*
Forsøgsperiode afsluttet			*	*	*	*	*	*
Øvrige			*	*	*	*	*	*
Varde		9	*		3		*	13

Behov for tidlig indsats	*		*		*			*	*			
Forsøgsperiode afsluttet		7	*		3			*		10		
Øvrige	*		*		*			*		3		
Vejen		4	*		*			*		7		
Behov for tidlig indsats	*		*		*			*	*			
Forsøgsperiode afsluttet	*		*		*			*		5		
Øvrige	*		*		*			*	*			
Vejle		18	3	*	3			*		27		
Behov for tidlig indsats	*	*	*		*			*	*			
Forsøgsperiode afsluttet		13	*		*			*		18		
Øvrige		3	*		*			*		7		
Viborg		17	*		6	*	10	*		39		
Behov for tidlig indsats	*		*		*	*		*	*			
Forsøgsperiode afsluttet		11	*		3	*	6	*		23		
Øvrige		4	*		3	*	4	*		14		
Vordingborg		9			3	3	*		5	22		
Behov for tidlig indsats	*		*		*		*	*	*			
Forsøgsperiode afsluttet		5	*		3	*			4	14		
Øvrige		4	*		*	*		*		8		
Ærø	*		*		*		*	*	*			
Behov for tidlig indsats	*		*		*		*	*	*			
Forsøgsperiode afsluttet	*		*		*		*	*	*			
Øvrige	*		*		*		*	*	*			
Aabenraa		11	*		6			*		19		
Behov for tidlig indsats	*		*		*			*	*			
Forsøgsperiode afsluttet		9	*		3			*		14		
Øvrige	*		*		3			*		5		
Aarhus		34	15	*	10	46	35	57	14	213		
Behov for tidlig indsats	*	*	*		*	3	*	4	*	11		
Forsøgsperiode afsluttet		23	6	*	6	28	26	32	10	133		
Øvrige		9	8	*	3	15	9	21	4	69		
Hovedtotal		518	41		74	215	277	201	232	16	135	1709

Bilag 2 - Antal personer m. fuld forsøgsperiode i a-kassen, som har modtaget to eller flere individuelle jobsamtaler i løbet af forsøgsperioden (Ja/Nej) - sep. 2020 til og med august 2022

Opgørelserne er diskretionerede. Såfremt der er to eller færre personer i en given kombination er antallet erstattet med tegnet *

Kommune	3F-A	BUPL-A	DM-A	FOA-A	FTF-A	HK-A	MA-A	Min-A	SL-A	Hovedtotal
Albertslund			10	20	37				3	70
Ja			10	15	35				*	61
Nej			*	5	*				*	9
Assens	65		8	11	19	35			8	146
Ja	61		7	9	18	29			6	130
Nej	4		*	*	*	6			*	16
Billund	28		*	4					*	34
Ja	24		*	3					*	29
Nej	4		*	*					*	5
Bornholm	66		18	12					3	99
Ja	62		16	9					*	87
Nej	4		*	3					3	12
Brøndby			12	31	34				*	79
Ja			12	23	33				*	70
Nej			*	8	*				*	9
Dragør			4	8	11				15	38
Ja			3	6	11				14	34
Nej			*	*	*			*	*	4
Egedal			14	10	39				*	65
Ja			14	9	38				*	63
Nej			*	*	*				*	*
Esbjerg	163		29	49					15	256
Ja	161		25	42					7	235
Nej	*		4	7					8	21
Fanø	3		*	*					*	6
Ja	3		*	*					*	6
Nej	*		*	*					*	*
Favrskov	68		8	15	27	43			4	165

Ja	62		7	13	23	34		4	143
Nej	6	*	*		4	9		*	22
Faxe	45		7	29		51		9	141
Ja	39		7	24		43		8	121
Nej	6	*		5		8		*	20
Fredericia	64	7	18	18		59		6	172
Ja	49	6	18	12		51		4	140
Nej	15 *	*		6		8		*	32
Frederiksberg		14	17	27	159		196	7	420
Ja		8	17	22	136		174	5	362
Nej		6 *		5	23		22	*	58
Frederikssund			6	21				10	37
Ja			6	19				10	35
Nej		*	*					* *	
Furesø		*		10				3	15
Ja		*		8				3	13
Nej		*	*					* *	
Faaborg-Mid	82		19	19	43	44		10	217
Ja	75		18	15	38	43		8	197
Nej	7	*		4	5 *			*	20
Gentofte			4	11	63			41	6
Ja			4	9	58		39	6	116
Nej		*	*		5		*	*	9
Gladsaxe			11	30				42	6
Ja			11	23			38	6	78
Nej		*		7			4 *		11
Glostrup			8	9	28			3	48
Ja			7	7	28			*	43
Nej		*	*	*				*	5
Greve	46		11	19		78		23 *	179
Ja	36		9	14		65		21 *	146
Nej	10	*		5		13		* *	33
Guldborgsun	100		12	41		73		8	234

Ja	89		11	32	63		8	203
Nej	11	*		9	10		*	31
Haderslev	68		18	17			9	112
Ja	61		18	16			5	100
Nej	7	*	*				4	12
Halsnæs			12	15			3	30
Ja			12	11			*	25
Nej		*		4			*	5
Hedensted	76		4	16	17		3	116
Ja	73		4	11	16		*	106
Nej	3	*		5	*		*	10
Helsingør			12	21			10	43
Ja			12	12			8	32
Nej		*		9			*	11
Herlev			9	20	22		*	52
Ja			9	18	21		*	49
Nej		*	*	*			*	3
Herning	69		21	34	80		9	213
Ja	62		17	27	73		9	188
Nej	7		4	7	7		*	25
Hillerød			6	13			3	22
Ja			6	9			*	17
Nej		*		4			*	5
Holbæk			17	40	84		7	148
Ja			16	32	67		7	122
Nej		*		8	17		*	26
Holstebro	75		15	26	48		*	166
Ja	74		15	25	44		*	159
Nej	*	*	*		4		*	7
Horsens	112		19	15	85		8	239
Ja	98		19	12	75		5	209
Nej	14	*		3	10		3	30
Hvidovre			17	34	55		3	109

Ja			16	24	51			3	94
Nej		*		10	4			*	15
Høje-Taastrup			14	48	59			37	4
Ja			14	33	55			35	4
Nej		*		15	4	*		*	21
Hørsholm		*	*		13			*	17
Ja		*	*		11			*	15
Nej		*	*	*				*	*
Ikast-Brande	45		10	13				21	4
Ja	39		10	8	19				4
Nej	6	*		5	*			*	13
Ishøj			10	25	29			18	5
Ja			10	17	28			16	4
Nej		*		8	*	*		*	12
Kalundborg			8	31				51	5
Ja			6	29	42				5
Nej		*	*		9			*	13
Kerteminde	48		15	10	19	26		*	120
Ja	42		14	9	17	25		*	109
Nej	6	*	*	*	*			*	11
Kolding	108	18	18	36					7
Ja	95	15	18	30				*	159
Nej	13	3	*	6					6
København		103	88	391	1437	1628		90	3737
Ja		81	86	314	1231	1457		82	3251
Nej		22	*	77	206	171		8	486
Køge	61		9	31		80		*	182
Ja	53		9	24	68			*	155
Nej	8	*		7	12			*	27
Langeland	26	*		4	6			*	38
Ja	25	*		4	6			*	37
Nej	*	*	*		*			*	*
Lejre	21		6	11	25			3	66

Ja	17		6	10	20		3	56
Nej	4	*	*		5		*	10
Lemvig	40		7	5	5		3	60
Ja	38		6	4	5		3	56
Nej	*	*	*		*		*	4
Lolland	89		17	23	41		9	179
Ja	85		17	18	34		8	162
Nej	4	*		5	7		*	17
Lyngby-Taarbæk		*	10	46		34	4	96
Ja		*		10	42		34	91
Nej		*	*		4	*	*	5
Middelfart	50		7	20	21		7	105
Ja	46		6	16	19		6	93
Nej	4	*		4	*		*	12
Norddjurs	64		19	17	24	42	7	173
Ja	63		19	12	23	36	7	160
Nej	*	*		5	*	6	*	13
Nordfyns	63		8	16	22	14	3	126
Ja	61		7	14	20	13	*	117
Nej	*	*	*	*	*		*	9
Nyborg	34		17	5	17	19	10	102
Ja	32		16	3	15	18	6	90
Nej	*	*	*	*	*		4	12
Næstved	111		21	43	102		19	296
Ja	100		21	35	86		18	260
Nej	11	*		8	16		*	36
Odder	19	*	7	16	16		4	64
Ja	15	*		6	15	12	3	52
Nej	4	*	*	*	4		*	12
Odense	230		87	66	307	324	289	1334
Ja	208		87	57	278	300	254	1209
Nej	22	*		9	29	24	35	125
Odsherred			8	30	25		6	69

Ja			7	24		21		4		56
Nej		*		6		4		*		13
Randers	145		22	56	95	128		13		459
Ja	135		20	40	86	102		11		394
Nej	10	*		16	9	26		*		65
Ringkøbing-S	117		17	10		23		5		172
Ja	107		17	8		20		5		157
Nej	10	*	*			3		*		15
Ringsted	50		13	20		59		3		145
Ja	45		12	16		48		*		123
Nej	5	*		4		11		*		22
Roskilde	66		22	34		131		12		265
Ja	58		21	21		105		12		217
Nej	8	*		13		26		*		48
Rudersdal			7	4		33		3		47
Ja			7 *			28		3		40
Nej		*	*			5		*		7
Rødovre			9	34		61		27	3	134
Ja			9	28		58		26	3	124
Nej		*		6		3	*	*		10
Samsø	19	*		3		*		*		26
Ja	17	*	*			*		*		22
Nej	*	*	*			*		*		4
Silkeborg	84		15	30	93	84		15		321
Ja	75		13	24	83	64		14		273
Nej	9	*		6	10	20		*		48
Skanderborg	40		3	14	46	55		11		169
Ja	34	*		10	40	47		9		142
Nej	6	*		4	6	8		*		27
Skive	57		7	10		33		*		109
Ja	56		7	10		30		*		104
Nej	*	*	*			3		*		5
Slagelse		19	22	50		114		21		226

Ja		17	21	44	85		20	187	
Nej	*	*		6	29		*	39	
Solrød	10		4	10	36		*	62	
Ja	10		4	8	33		*	57	
Nej	*	*	*		3		*	5	
Sorø	35		4	10	19		7	75	
Ja	30		3	9	16		6	64	
Nej	5	*	*		3		*	11	
Stevns	33		9	23	28		4	97	
Ja	30		9	18	23		3	83	
Nej	3	*		5	5		*	14	
Struer	46		9	7	17		3	82	
Ja	46		8	7	14		3	78	
Nej	*	*	*		3		*	4	
Svendborg	83		26	16	56	51	11	243	
Ja	73		25	15	52	50	5	220	
Nej	10	*	*		4	*	6	23	
Syddjurs	64		15	11	41	41	4	176	
Ja	55		14	8	38	37	4	156	
Nej	9	*		3	3	4	*	20	
Sønderborg	37		28	43			6	114	
Ja	36		28	41			3	108	
Nej	*	*	*				3	6	
Tønder	73		8	10			3	94	
Ja	71		7	9			*	89	
Nej	*	*	*				*	5	
Tårnby			15	31	70		41	4	161
Ja			15	24	65		38	4	146
Nej		*		7	5		3	*	15
Vallensbæk		*		8	18		12	*	42
Ja		*		6	16		11	*	35
Nej		*	*	*		*	*	*	7
Varde	57		7	15			*	81	

Ja	55		7	10				*		74
Nej	*	*		5				*		7
Vejen	49		9	15					4	77
Ja	45		9	11					3	68
Nej	4	*		4				*		9
Vejle	122	15	19	27					25	208
Ja	113	14	19	17					18	181
Nej	9 *	*		10					7	27
Viborg	107		22	20	40	105			10	304
Ja	102		21	17	34	98			10	282
Nej	5	*		3	6	7		*		22
Vordingborg	65		13	17		38			16	149
Ja	61		13	16		33			15	138
Nej	4	*	*			5		*		11
Ærø	6	*	*			*		*		9
Ja	5	*	*			*		*		7
Nej	*	*	*			*		*	*	
Aabenraa	104		19	23					11	157
Ja	101		19	22					7	149
Nej	3	*	*						4	8
Aarhus	292	87	73	86	616	493	930		55	2632
Ja	231	55	71	56	546	408	833		49	2249
Nej	61	32 *		30	70	85	97		6	383
Hovedtotal	3900	263	1170	2128	3797	2870	3043	290	648	18109

Bilag 3a: Antal personer der indgår i opgørelsen af fokusmål				Bilag 3b: Totalopgørelse. Antal personer			
Antal personer m. fuld forsøgsperiode i a-kassen, som har modtaget to eller flere individuelle jobsamtaler i løbet af forsøgsperioden (Ja/Nej) - september 2020 til og med august 2022				Antal personer m. fuld forsøgsperiode i a-kassen, som har modtaget to eller flere individuelle jobsamtaler i løbet af forsøgsperioden (Ja/Nej) - september 2020 til og med august 2022			
Opgørelserne er diskretionerede. Såfremt der er to eller færre personer i en given kombination er antallet erstatet med tegnet *				Opgørelserne er diskretionerede. Såfremt der er to eller færre personer i en given kombination er antallet erstatet med tegnet *			
	Ja	Nej	Total		Ja	Nej	Total
2020M09	*	*	*	2020M09	*	*	*
3F-A	*	*	*	3F-A	*	*	*
BUPL-A	*	*	*	BUPL-A	*	*	*
Dansk Metal-A	*	*	*	Dansk Metal-A	*	*	*
FOA-A	*	*	*	FOA-A	*	*	*
FTF-A	*	*	*	FTF-A	*	*	*
HK-A	*	*	*	HK-A	*	*	*
MA-A	*	*	*	MA-A	*	*	*
Min-A	*	*	*	Min-A	*	*	*
SL-A	*	*	*	SL-A	*	*	*
2020M10	*	*	*	2020M10	*	*	*
3F-A	*	*	*	3F-A	*	*	*
BUPL-A	*	*	*	BUPL-A	*	*	*
Dansk Metal-A	*	*	*	Dansk Metal-A	*	*	*
FOA-A	*	*	*	FOA-A	*	*	*
FTF-A	*	*	*	FTF-A	*	*	*
HK-A	*	*	*	HK-A	*	*	*
MA-A	*	*	*	MA-A	*	*	*
Min-A	*	*	*	Min-A	*	*	*
SL-A	*	*	*	SL-A	*	*	*
2020M11	383	63	446	2020M11	383	63	446
3F-A	*	*	3	3F-A	*	*	3
BUPL-A	*	*	4	BUPL-A	*	*	4
Dansk Metal-A	29	12	41	Dansk Metal-A	29	12	41
FOA-A	71	14	85	FOA-A	71	14	85
FTF-A	89	12	101	FTF-A	89	12	101
HK-A	79	8	87	HK-A	79	8	87
MA-A	75	6	81	MA-A	75	6	81
Min-A	9	3	12	Min-A	9	3	12
SL-A	28	4	32	SL-A	28	4	32
2020M12	975	139	1114	2020M12	975	139	1114
3F-A	129	17	146	3F-A	129	17	146
BUPL-A	6	5	11	BUPL-A	6	5	11
Dansk Metal-A	88	11	99	Dansk Metal-A	88	11	99
FOA-A	157	38	195	FOA-A	157	38	195
FTF-A	181	13	194	FTF-A	181	13	194
HK-A	178	20	198	HK-A	178	20	198
MA-A	181	21	202	MA-A	181	21	202
Min-A	16	10	26	Min-A	16	10	26
SL-A	39	4	43	SL-A	39	4	43

Periode fra januar til juni er udgået pga. suspension af dagpengeperioden.

2021M01		328	45	373
3F-A		249	36	285
BUPL-A	*	*	*	
Dansk Metal-A		3 *		3
FOA-A		7 *		7
FTF-A		4 *		4
HK-A		53	6	59
MA-A		9 *		11
Min-A	*	*	*	
SL-A	*	*	*	
2021M02		30	3	33
3F-A	*	*	*	
BUPL-A	*	*	*	
Dansk Metal-A	*	*	*	
FOA-A	*	*	*	
FTF-A	*	*	*	
HK-A		26	3	29
MA-A	*	*	*	
Min-A	*	*	*	
SL-A	*	*	*	
2021M03		5 *		5
3F-A	*	*	*	
BUPL-A	*	*	*	
Dansk Metal-A	*	*	*	
FOA-A	*	*	*	
FTF-A	*	*	*	
HK-A		4 *		4
MA-A	*	*	*	
Min-A	*	*	*	
SL-A	*	*	*	
2021M04		7 *		8
3F-A	*	*	*	
BUPL-A	*	*	*	
Dansk Metal-A	*	*	*	
FOA-A		4 *		4
FTF-A	*	*	*	
HK-A	*	*		3
MA-A	*	*	*	
Min-A	*	*	*	
SL-A	*	*	*	
2021M05	*	*	*	
3F-A	*	*	*	
BUPL-A	*	*	*	
Dansk Metal-A	*	*	*	
FOA-A	*	*	*	
FTF-A	*	*	*	
HK-A	*	*	*	
MA-A	*	*	*	
Min-A	*	*	*	
SL-A	*	*	*	

				2021M06	*	*	*
				3F-A	*	*	*
				BUPL-A	*	*	*
				Dansk Metal-A	*	*	*
				FOA-A	*	*	*
				FTF-A	*	*	*
				HK-A	*	*	*
				MA-A	*	*	*
				Min-A	*	*	*
				SL-A	*	*	*
2021M07	240	17	257	2021M07	240	17	257
3F-A	9 *		9	3F-A	9 *		9
BUPL-A *	*	*		BUPL-A *	*	*	
Dansk Metal-A *	*	*		Dansk Metal-A *	*	*	
FOA-A	60	14	74	FOA-A	60	14	74
FTF-A	77 *		78	FTF-A	77 *		78
HK-A	4 *		5	HK-A	4 *		5
MA-A	81 *		82	MA-A	81 *		82
Min-A	8 *		8	Min-A	8 *		8
SL-A *	*	*		SL-A *	*	*	
2021M08	467	19	486	2021M08	467	19	486
3F-A	149	5	154	3F-A	149	5	154
BUPL-A *	*	*		BUPL-A *	*	*	
Dansk Metal-A	83 *		84	Dansk Metal-A	83 *		84
FOA-A	40 *		41	FOA-A	40 *		41
FTF-A	67	6	73	FTF-A	67	6	73
HK-A	63	4	67	HK-A	63	4	67
MA-A	40 *		41	MA-A	40 *		41
Min-A	13 *		13	Min-A	13 *		13
SL-A	10 *		11	SL-A	10 *		11
2021M09	2487	304	2791	2021M09	2487	304	2791
3F-A	114	11	125	3F-A	114	11	125
BUPL-A	49	5	54	BUPL-A	49	5	54
Dansk Metal-A	228 *		230	Dansk Metal-A	228 *		230
FOA-A	230	73	303	FOA-A	230	73	303
FTF-A	708	86	794	FTF-A	708	86	794
HK-A	483	53	536	HK-A	483	53	536
MA-A	611	73	684	MA-A	611	73	684
Min-A	58 *		58	Min-A	58 *		58
SL-A	6 *		7	SL-A	6 *		7
2021M10	1907	240	2147	2021M10	1907	240	2147
3F-A	439	46	485	3F-A	439	46	485
BUPL-A	25	8	33	BUPL-A	25	8	33
Dansk Metal-A	105 *		105	Dansk Metal-A	105 *		105
FOA-A	202	38	240	FOA-A	202	38	240
FTF-A	391	39	430	FTF-A	391	39	430
HK-A	316	38	354	HK-A	316	38	354
MA-A	322	51	373	MA-A	322	51	373
Min-A	30 *		31	Min-A	30 *		31
SL-A	77	19	96	SL-A	77	19	96

2021M11	1180	162	1342	2021M11	1180	162	1342
3F-A	329	36	365	3F-A	329	36	365
BUPL-A	12	6	18	BUPL-A	12	6	18
Dansk Metal-A	89	3	92	Dansk Metal-A	89	3	92
FOA-A	95	26	121	FOA-A	95	26	121
FTF-A	211	30	241	FTF-A	211	30	241
HK-A	185	27	212	HK-A	185	27	212
MA-A	171	19	190	MA-A	171	19	190
Min-A	18 *		19	Min-A	18 *		19
SL-A	70	14	84	SL-A	70	14	84
2021M12	862	134	996	2021M12	862	134	996
3F-A	241	25	266	3F-A	241	25	266
BUPL-A	7	3	10	BUPL-A	7	3	10
Dansk Metal-A	55 *		57	Dansk Metal-A	55 *		57
FOA-A	93	26	119	FOA-A	93	26	119
FTF-A	159	33	192	FTF-A	159	33	192
HK-A	104	25	129	HK-A	104	25	129
MA-A	158	13	171	MA-A	158	13	171
Min-A	12 *		12	Min-A	12 *		12
SL-A	33	7	40	SL-A	33	7	40
2022M01	831	122	953	2022M01	831	122	953
3F-A	223	25	248	3F-A	223	25	248
BUPL-A	12	5	17	BUPL-A	12	5	17
Dansk Metal-A	67	3	70	Dansk Metal-A	67	3	70
FOA-A	95	29	124	FOA-A	95	29	124
FTF-A	147	19	166	FTF-A	147	19	166
HK-A	122	24	146	HK-A	122	24	146
MA-A	136	14	150	MA-A	136	14	150
Min-A	12 *		12	Min-A	12 *		12
SL-A	17	3	20	SL-A	17	3	20
2022M02	936	134	1070	2022M02	936	134	1070
3F-A	337	27	364	3F-A	337	27	364
BUPL-A	10	3	13	BUPL-A	10	3	13
Dansk Metal-A	76	3	79	Dansk Metal-A	76	3	79
FOA-A	71	30	101	FOA-A	71	30	101
FTF-A	172	28	200	FTF-A	172	28	200
HK-A	114	21	135	HK-A	114	21	135
MA-A	108	17	125	MA-A	108	17	125
Min-A	16 *		16	Min-A	16 *		16
SL-A	32	5	37	SL-A	32	5	37
2022M03	1053	165	1218	2022M03	1053	165	1218
3F-A	320	36	356	3F-A	320	36	356
BUPL-A	9 *		10	BUPL-A	9 *		10
Dansk Metal-A	58 *		59	Dansk Metal-A	58 *		59
FOA-A	123	37	160	FOA-A	123	37	160
FTF-A	227	31	258	FTF-A	227	31	258
HK-A	129	29	158	HK-A	129	29	158
MA-A	147	24	171	MA-A	147	24	171
Min-A	12 *		12	Min-A	12 *		12
SL-A	28	6	34	SL-A	28	6	34

2022M04	1099	169	1268	2022M04	1099	169	1268
3F-A	250	21	271	3F-A	250	21	271
BUPL-A	17	16	33	BUPL-A	17	16	33
Dansk Metal-A	65	4	69	Dansk Metal-A	65	4	69
FOA-A	84	28	112	FOA-A	84	28	112
FTF-A	292	29	321	FTF-A	292	29	321
HK-A	156	41	197	HK-A	156	41	197
MA-A	193	16	209	MA-A	193	16	209
Min-A	13 *		13	Min-A	13 *		13
SL-A	29	14	43	SL-A	29	14	43
2022M05	1008	138	1146	2022M05	1008	138	1146
3F-A	295	30	325	3F-A	295	30	325
BUPL-A	16	5	21	BUPL-A	16	5	21
Dansk Metal-A	56 *		57	Dansk Metal-A	56 *		57
FOA-A	96	19	115	FOA-A	96	19	115
FTF-A	202	28	230	FTF-A	202	28	230
HK-A	133	26	159	HK-A	133	26	159
MA-A	118	18	136	MA-A	118	18	136
Min-A	21 *		22	Min-A	21 *		22
SL-A	71	10	81	SL-A	71	10	81
2022M06	760	96	856	2022M06	760	96	856
3F-A	176	14	190	3F-A	176	14	190
BUPL-A	8 *		8	BUPL-A	8 *		8
Dansk Metal-A	46 *		47	Dansk Metal-A	46 *		47
FOA-A	99	22	121	FOA-A	99	22	121
FTF-A	135	14	149	FTF-A	135	14	149
HK-A	128	23	151	HK-A	128	23	151
MA-A	111	12	123	MA-A	111	12	123
Min-A	18 *		19	Min-A	18 *		19
SL-A	39	9	48	SL-A	39	9	48
2022M07	503	102	605	2022M07	503	102	605
3F-A	27 *		29	3F-A	27 *		29
BUPL-A	15	3	18	BUPL-A	15	3	18
Dansk Metal-A	34 *		35	Dansk Metal-A	34 *		35
FOA-A	83	17	100	FOA-A	83	17	100
FTF-A	137	30	167	FTF-A	137	30	167
HK-A	75	32	107	HK-A	75	32	107
MA-A	120	14	134	MA-A	120	14	134
Min-A	6 *		6	Min-A	6 *		6
SL-A	6	3	9	SL-A	6	3	9
2022M08	823	170	993	2022M08	823	170	993
3F-A	249	28	277	3F-A	249	28	277
BUPL-A	6	4	10	BUPL-A	6	4	10
Dansk Metal-A	41 *		43	Dansk Metal-A	41 *		43
FOA-A	80	26	106	FOA-A	80	26	106
FTF-A	162	36	198	FTF-A	162	36	198
HK-A	94	38	132	HK-A	94	38	132
MA-A	134	23	157	MA-A	134	23	157
Min-A	9 *		10	Min-A	9 *		10
SL-A	48	12	60	SL-A	48	12	60

Hovedtotal	15514	2188	17688	Hovedtotal	15886	2223	18109
------------	-------	------	-------	------------	-------	------	-------