

# Mere ansvar til a-kasser

3F-A

Monitorering

Rapport – januar 2022





## **Indholdsfortegnelse**

Side 1 – Forside

Side 2 – Indholdsfortegnelse

Side 4 - Samlet status på forsøg

Side 5 - Tema 1 – Visitation til og fra forsøget

- Måling 1.1 - Påbegyndte forløb i forsøget
- Måling 1.2 - Forsøgsperiode afsluttet inkl. afslutningsårsager
- Måling 1.3 - Personer omfattet af forsøg

Side 9 - Tema 2 – Kontaktforløbet

- Måling 2.1 – Samtaler per deltager
- Måling 2.2 – Fokusmål for kontaktforløbet
- Måling 2.3 – Antal samtaler i forsøget

Side 13 - Tema 3 – Tilbud mv.

- Måling 3.1 – Tilbud og indsatser i forsøget

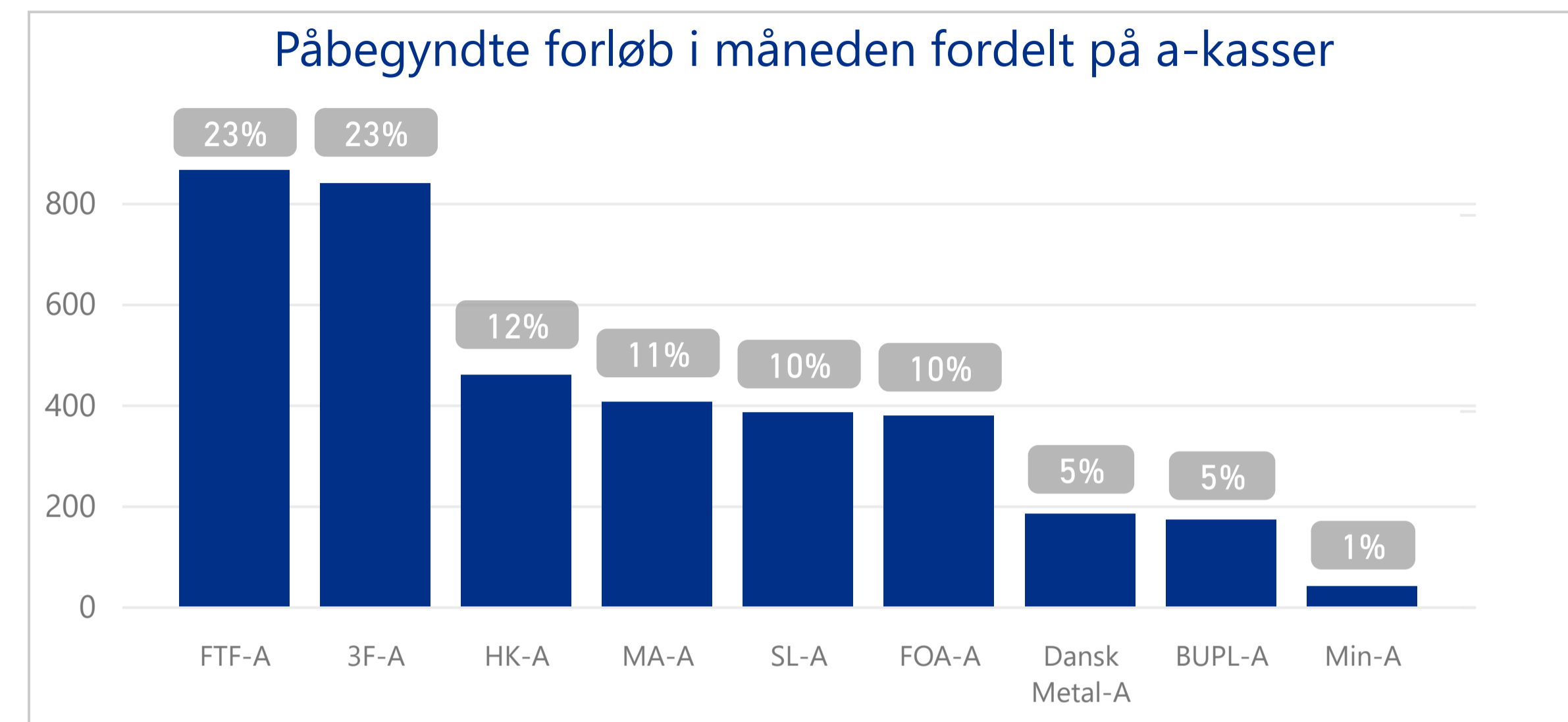
## Visitation

Visitation til og fra forsøget.

# Status på forsøget - januar 2022

3F-A

Antal påbegyndte forløb i måneden	Antal afsluttede forløb i måneden
<b>839</b>	<b>435</b>
Antal personer omfattet af forsøget sidste uge i måneden	
<b>9,131</b>	



## Kontaktforløbet

Antal afholdte samtaler i forsøget i måneden

Antal unikke samtaler
<b>278</b>
Antal unikke samtaler per deltager - personer m. fuld forsøgsperiode
<b>4.2</b>

## Indsats

Tilbud efter lov om en aktiv beskæftigelsesindsats kapitel 11-14.

Antal personer som påbegyndte et tilbud i måneden	
<b>131</b>	
Vejledning og opkvalificering	Virksomhedspraktik
<b>110</b>	<b>21</b>

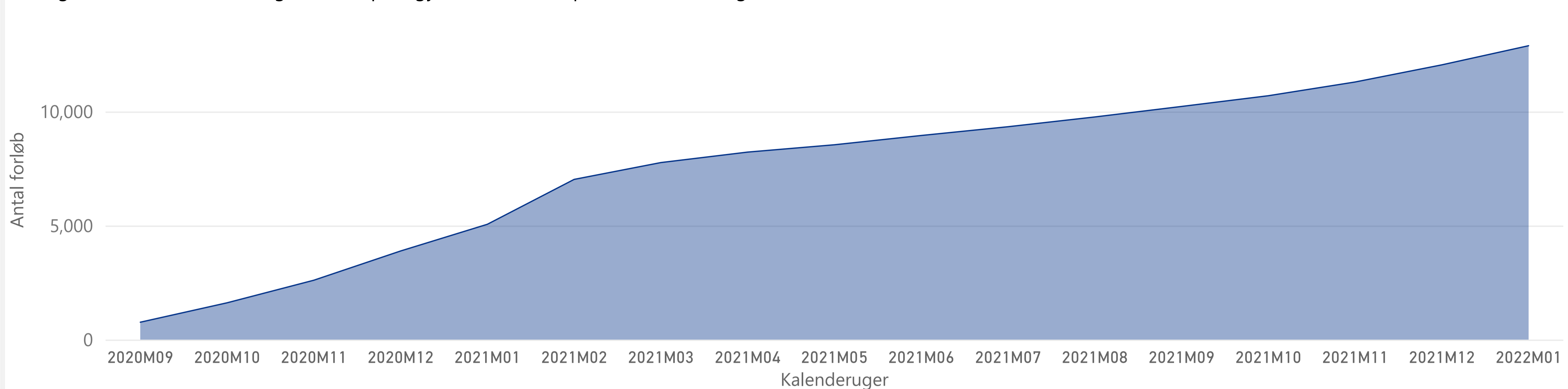


Styrelsen for Arbejdsmarked  
og Rekruttering

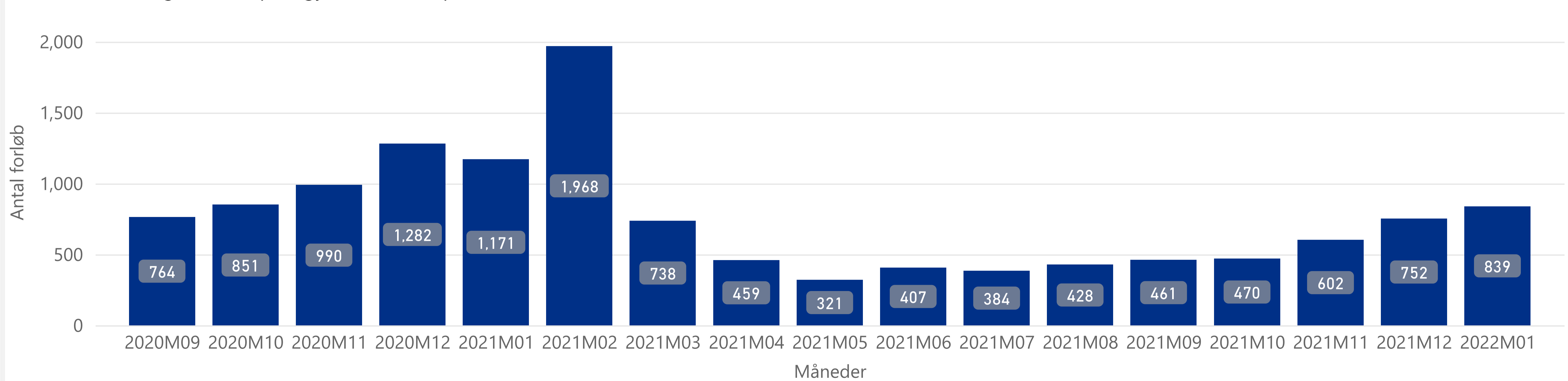
# Tema 1 – Visitation til og fra forsøget



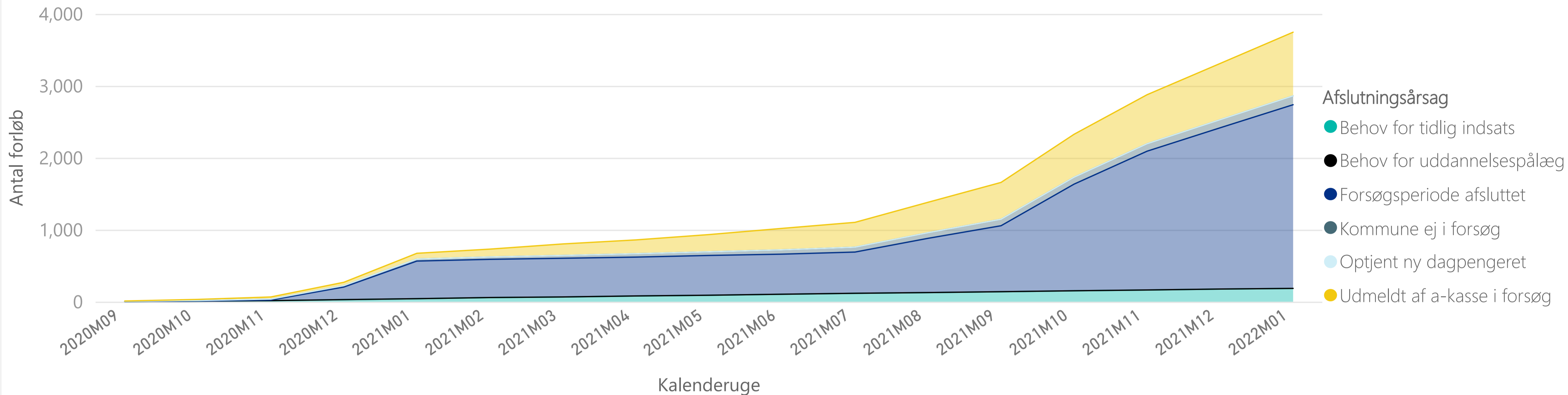
Måling 1.1 - Visitation til forsøget - antal påbegyndte forløb - september 2020 til og med indeværende måned



Visitation til forsøget - antal påbegyndte forløb - per måned



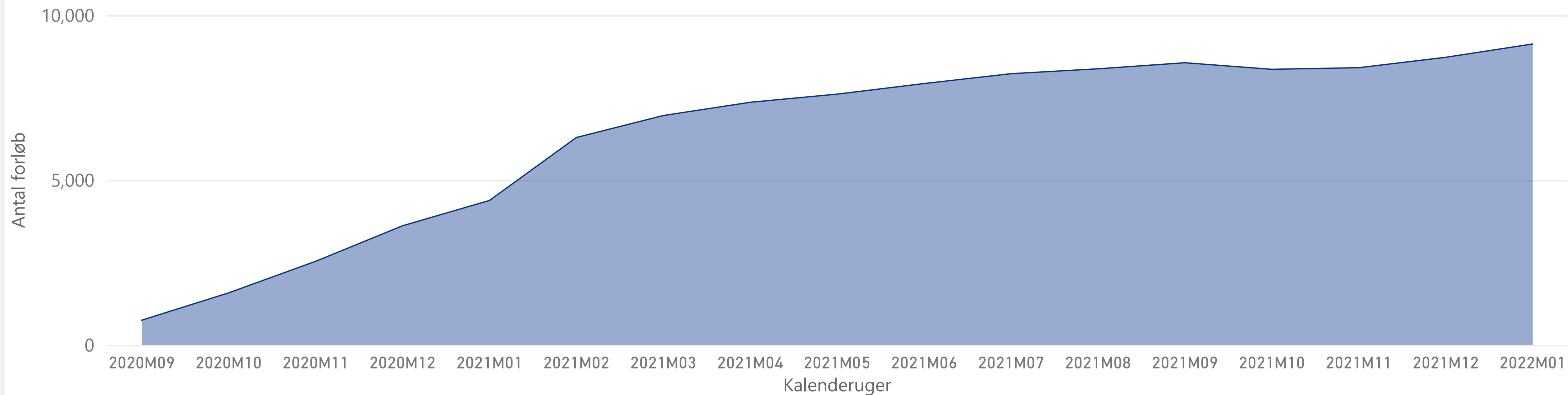
Måling 1.2 - Visitation ud af forsøget - antal afsluttede forløb fordelt på afslutningsårsager - september 2020 til og med indeværende måned



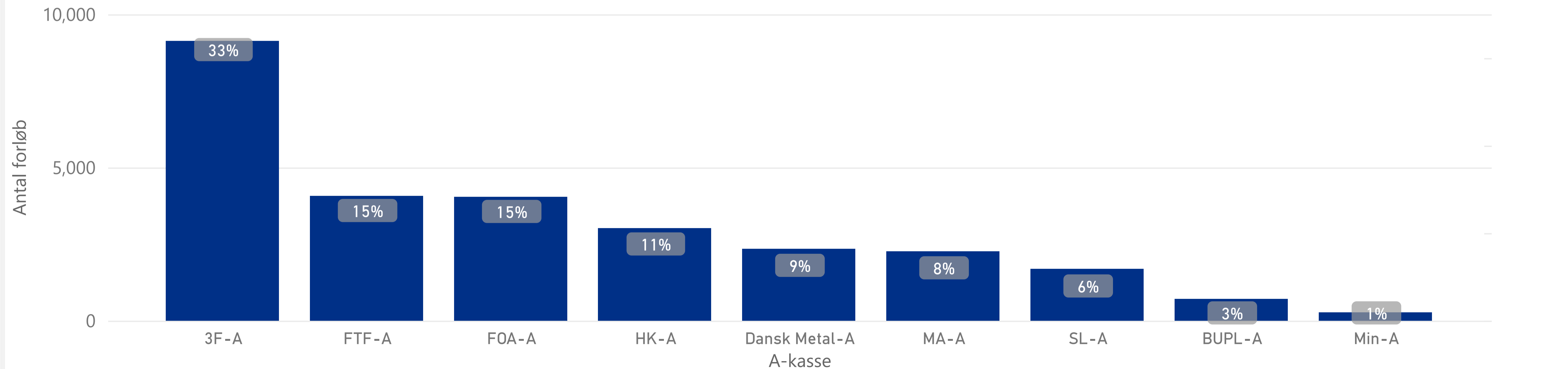
Afsluttede forløb fordelt på afslutningsårsager - antal og andel afsluttede forløb - september 2020 til og med indeværende måned



Måling 1.4 - Personer omfattet af forsøg - antal personer omfattet af forsøg - september 2020 til og med indeværende måned



Personer omfattet af forsøg per a-kasse - antal og andel af personer omfattet af forsøg - indeværende måned





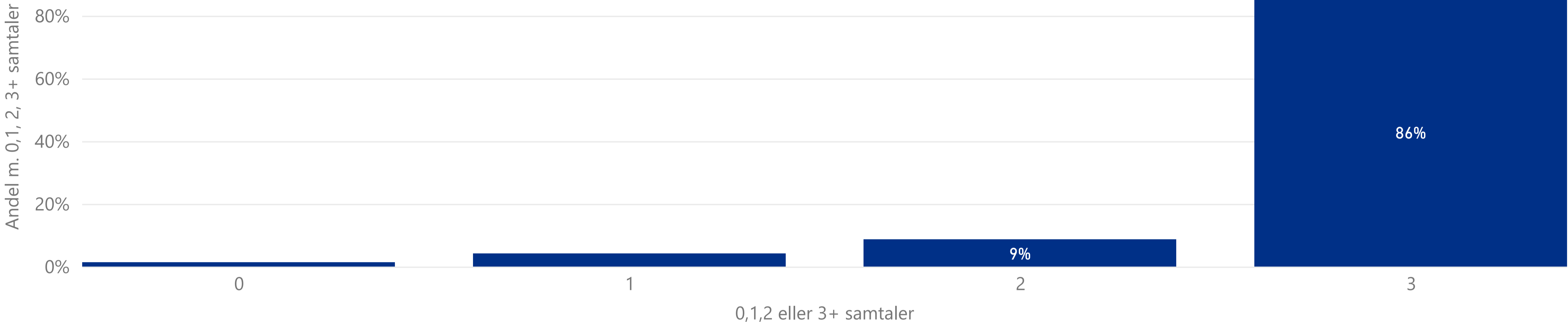


# Tema 2 - Kontaktforløbet

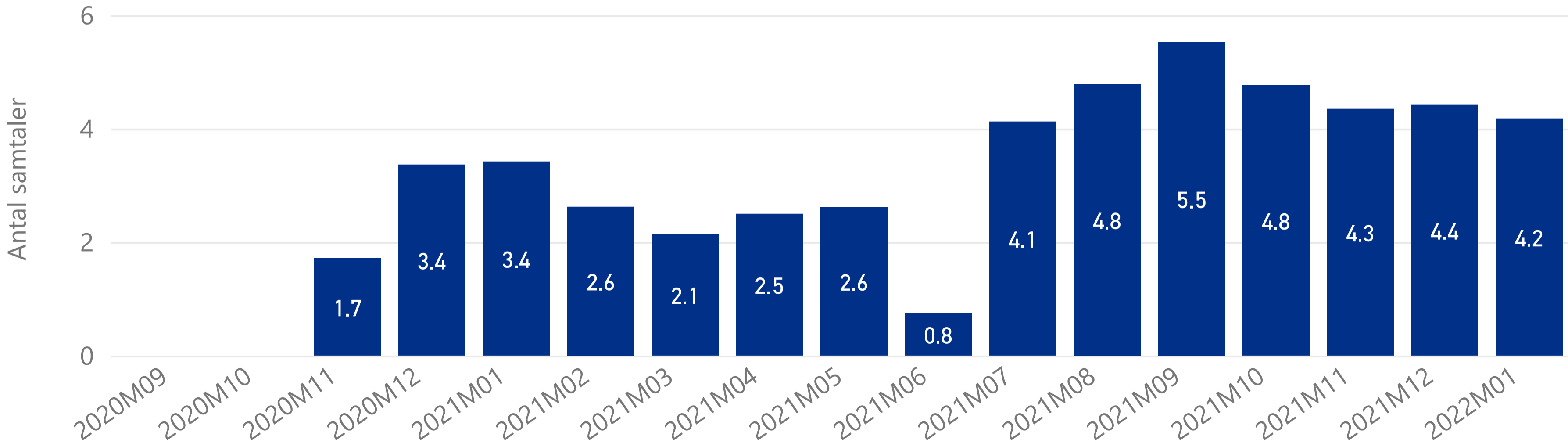




Måling 2.1 - Samtaler per deltager - Andelen af forsøgsdeltagere, som har deltaget i hhv. 0, 1, 2 eller 3+ unikke samtaler i løbet af forsøgsperioden - personer m. fuld forsøgsperiode - september 2020 til og med indeværende måned



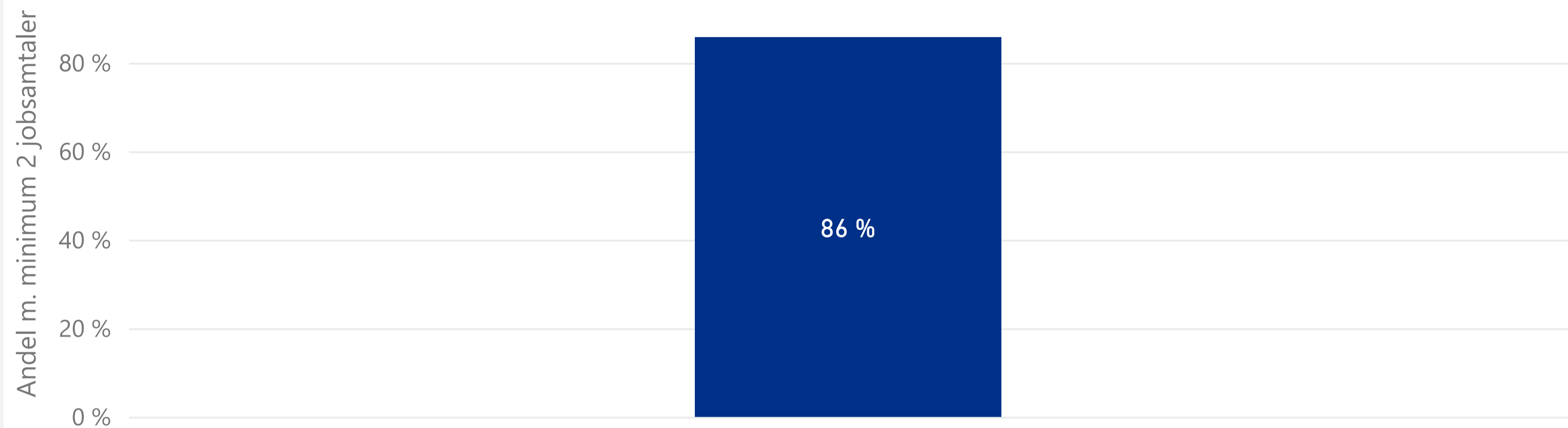
Gennemsnitlig antal unikke samtaler per deltager i forsøgsperioden - personer m. fuld forsøgsperiode - per måned



Gnsn. antal unikke samtaler per deltager - personer m. fuld forsøgsperiode - september 2020 til og med indeværende måned

**4.3**  
gnsn. antal unikke samtaler per forløb

Måling 2.2 - Tilsynsmåling - Fokusmål for kontaktforløbet: Andel af personer m. fuld forsøgsperiode, som har deltaget i minimum 2 individuelle jobsamtaler - gennemsnit for perioden: sep. til og med dec. 20 og fra juli 21 til og med indeværende måned



## INFOBOKS

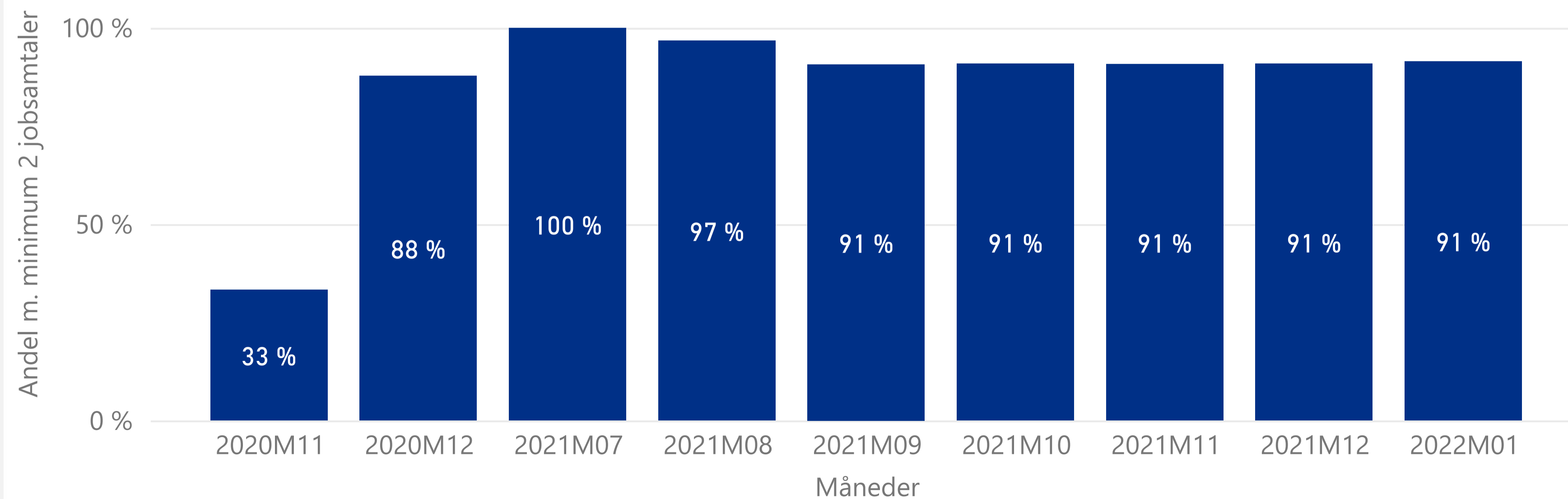
### Fokusmål for kontaktforløbet:

Minimum 85 % af de personer, som har modtaget den fulde tre måneders forsøgsperiode i a-kassen skal have deltaget i minimum to individuelle jobsamtaler.

### Opgørelse af måling 2.2 - Fokusmål

Fokusmålet opgøres som et gennemsnit af resultaterne for de individuelle måneder.

Andel af personer m. fuld forsøgsperiode, som har deltaget i minimum 2 individuelle jobsamtaler - per måned

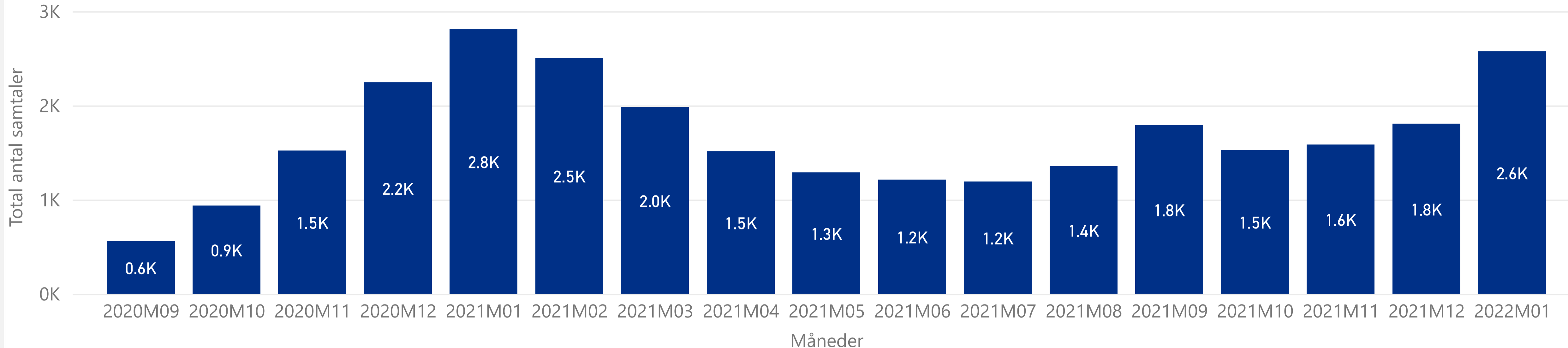


Antal personer m. fuld forsøgsperiode, som har deltaget i minimum 2 individuelle jobsamtaler (Ja/Nej) - per måned

Måneder	Ja	Nej
2020M09	.	.
2020M10	.	.
2020M11	.	.
2020M12	129	18
2021M07	9	.
2021M08	148	5
2021M09	117	12
2021M10	427	43
2021M11	325	33
<b>Total</b>	<b>1621</b>	<b>158</b>

## Måling 2.3 - Samtaler i forsøget - antal unikke samtaler - per måned

Samtaletype ● I alt unik



### Antal samtaletyper afholdt - per måned

Måneder	CV samtale	Fælles Jobsamtale	I alt unik	Jobsamtale	Rådighedssamtale
2020M09	426	0	559	513	28
2020M10	614	0	937	878	31
2020M11	785	124	1,522	1,274	210
2020M12	1,011	303	2,245	1,730	417
2021M01	1,100	356	2,811	2,110	630
2021M02	1,205	68	2,506	2,264	279
2021M03	652	41	1,983	1,842	192
2021M04	445	19	1,515	1,422	123
2021M05	354	18	1,288	1,215	75
2021M06	349	11	1,213	1,163	55
<b>Total</b>	<b>11,287</b>	<b>2,754</b>	<b>28,409</b>	<b>23,162</b>	<b>4,469</b>

### Andel af jobsamtaler, som blev afholdt sammen med en CV eller rådighedssamtale - per måned - personer omfattet af forsøget

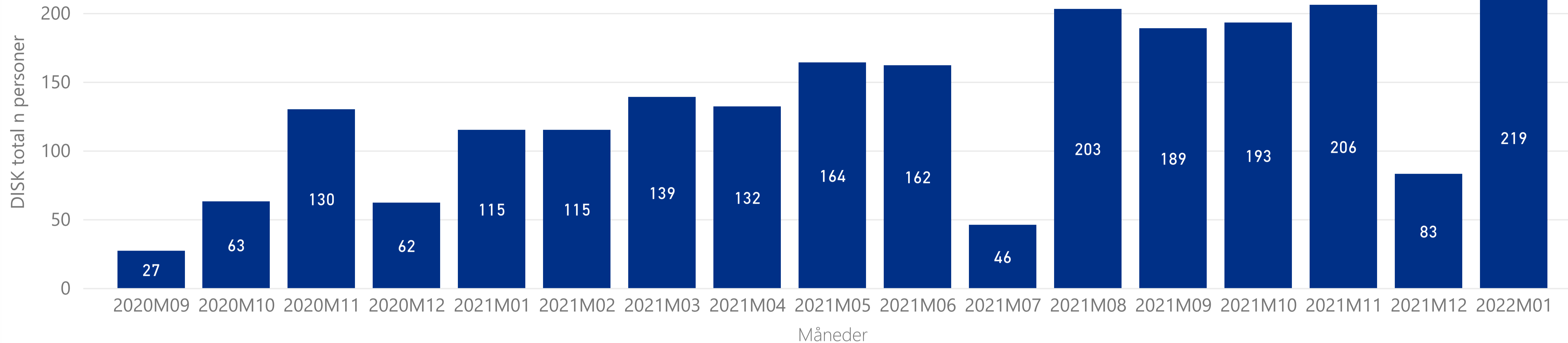
Måneder	Jobsamtaler	Fælles jobsamtaler
2020M09	77 %	NaN
2020M10	65 %	0 %
2020M11	65 %	12 %
2020M12	66 %	12 %
2021M01	62 %	8 %
2021M02	56 %	6 %
2021M03	39 %	8 %
2021M04	33 %	6 %
2021M05	29 %	6 %
2021M06	30 %	0 %



# Tema 3- Indsats



### Måling 3.1 – Tilbud og indsatser i forsøgsperioden - antal personer, som påbegyndte et tilbud eller en indsats i forsøgsperioden - per måned



#### Antal personer, som påbegyndte et tilbud eller en indsats i forsøgsperioden fordelt på kategorier - per måned

Indsatskategori	2020M09	2020M10	2020M11	2020M12	2021M01	2021M02	2021M03	2021M04
Løntilskud	.	.	.	.	.	.	.	.
Virksomhedspraktik	.	5	11	5	.	.	.	1
6 ugers jobrettet uddannelse	7	34	68	31	62	80	78	6
Vejledning og Opkvalificering	17	24	51	25	51	34	59	5
Rådighedsafprøvende tilbud	.	.	.	.	.	.	.	.
<b>Total</b>	<b>27</b>	<b>63</b>	<b>130</b>	<b>62</b>	<b>115</b>	<b>115</b>	<b>139</b>	<b>13</b>

#### Tilbud fordelt på kategorier - september 2020 til og med indeværende måned

Indsatskategori	fordeling per kategori
Rådighedsafprøvende tilbud	0%
Løntilskud	1%
Virksomhedspraktik	11%
6 ugers jobrettet uddannelse	39%
Vejledning og Opkvalificering	49%
<b>Total</b>	<b>100%</b>