



Styrelsen for Arbejdsmarked
og Rekruttering

Mere ansvar til a-kasser

Monitorering

Rapport – september 2022





Indholdsfortegnelse

Side 1 – Forside

Side 2 – Indholdsfortegnelse

Side 4 - Samlet status på forsøg

Side 5 - Tema 1 – Visitation til og fra forsøget

- Måling 1.1 - Påbegyndte forløb i forsøget
- Måling 1.2 - Forsøgsperiode afsluttet inkl. afslutningsårsager
- Måling 1.3 - Personer omfattet af forsøg

Side 8 - Tema 2 – Kontaktforløbet

- Måling 2.1 – Samtaler per deltager
- Måling 2.2 – Fokusmål for kontaktforløbet
- Måling 2.3 – Antal samtaler i forsøget

Side 12 - Tema 3 – Tilbud mv.

- Måling 3.1 – Tilbud og indsatser i forsøget

Side 14 – Tema Afgang fra ledighed

- Måling 4.1 – Overlevelseskurver
- Måling 4.2 – Arbejdsmarkedsstatus 6 mdr. efter påbegyndt ledighed

Side 17 - Bilag

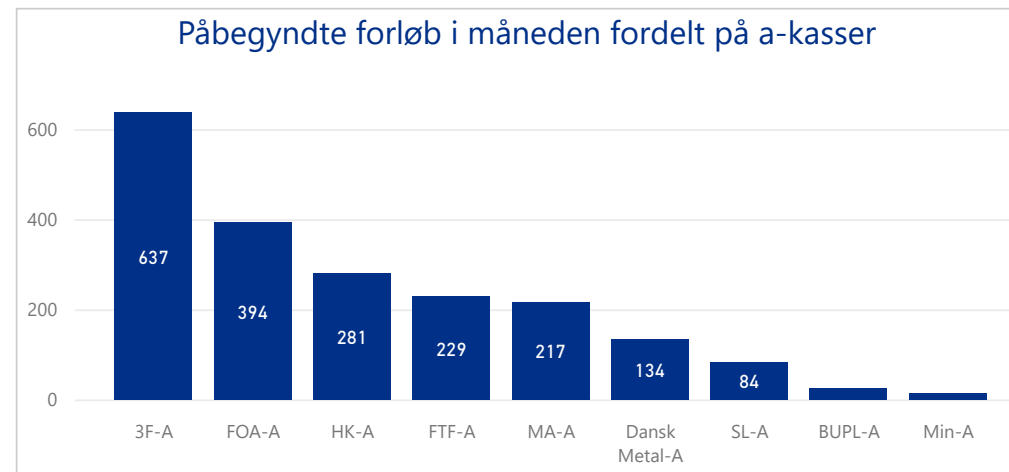
- Bilag 1 – Visitation – Antal påbegyndte og afsluttede forløb per kommune – indeværende måned
- Bilag 2 – Fokusmål for kontaktforløbet – antal personer m. 2 eller flere samtaler (ja/nej) per kommune
- Bilag 3 – Fokusmål for kontaktforløbet – antal personer m. 2 eller flere samtaler (ja/nej) per a-kasse

Visitation

Visitation til og fra forsøget.

Status på forsøget - september 2022

Antal påbegyndte forløb i måneden	Antal afsluttede forløb i måneden
2.015	2.229
Antal personer omfattet af forsøget sidste uge i måneden	
30tusind	



Kontaktforløbet

Antal afholdte samtaler i forsøget i måneden

Antal unikke samtaler
5.262
Antal unikke samtaler per deltager - personer m. fuld forsøgsperiode
2,8

Indsats

Tilbud efter lov om en aktiv beskæftigelsesindsats kapitel 11-14.

Antal personer, som påbegyndte et tilbud i måneden	
400	
Vejledning og opkvalificering	Virksomhedspraktik
284	116

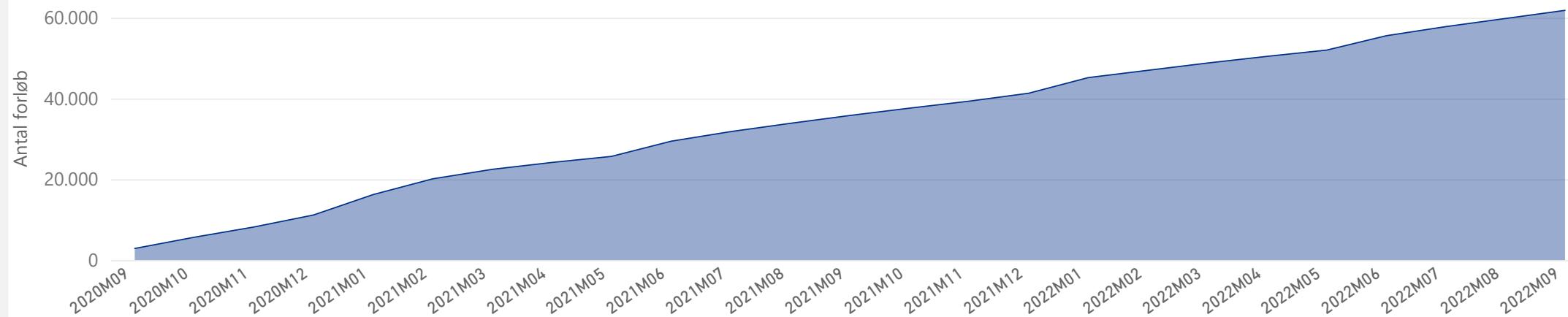


Styrelsen for Arbejdsmarked
og Rekruttering

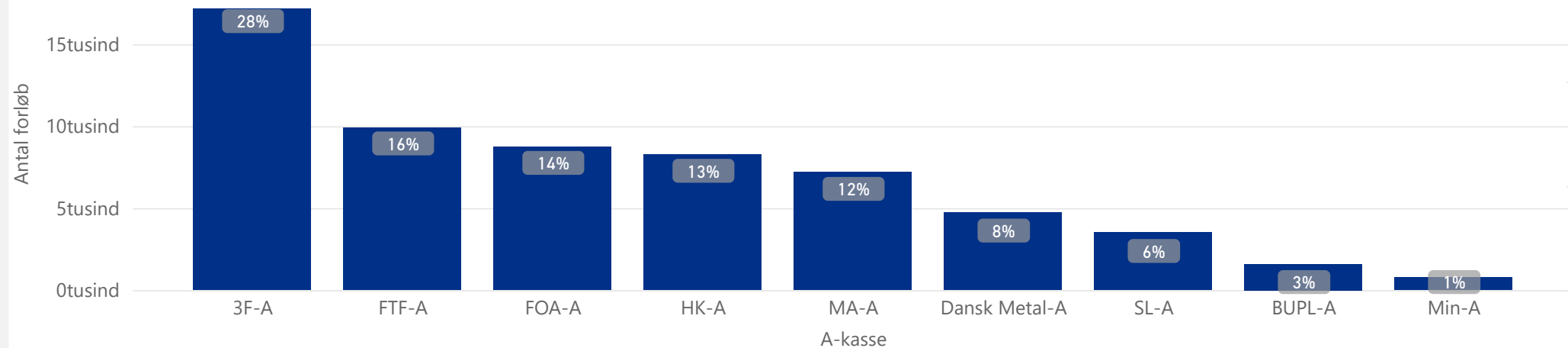
Tema 1 – Visitation til og fra forsøget



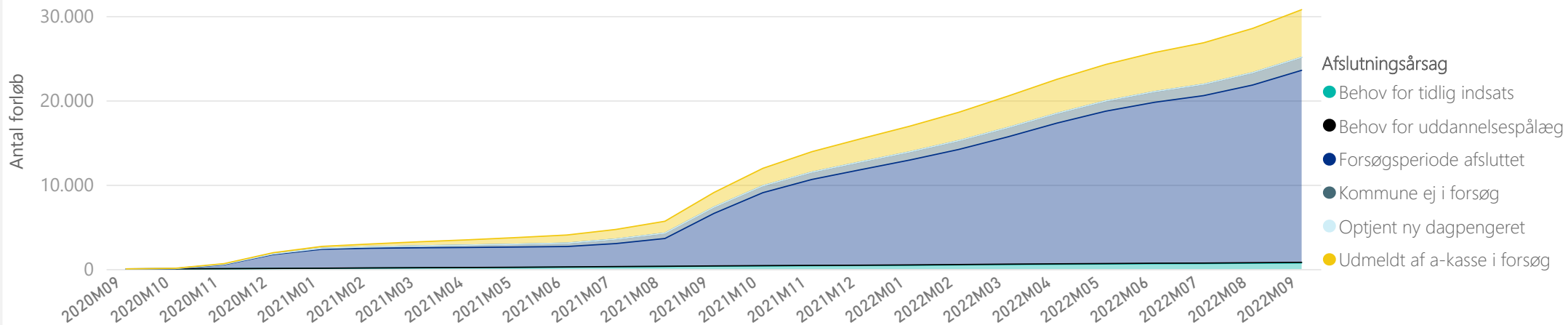
Måling 1.1 - Visitation til forsøget - antal påbegyndte forløb - september 2020 til og med indeværende måned



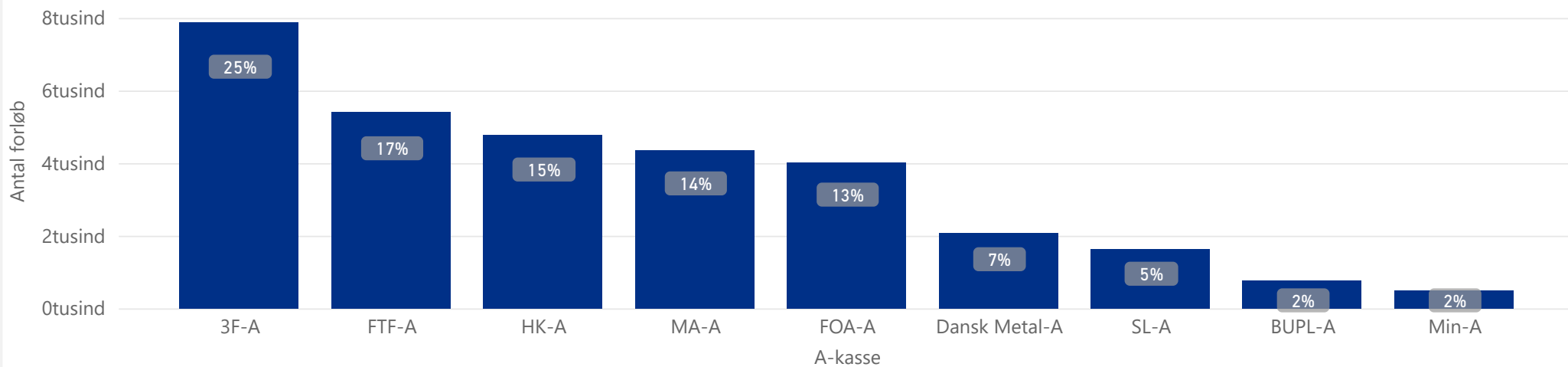
Visitation til forsøget per a-kasse - antal og andel af påbegyndte forløb - september 2020 til og med indeværende måned



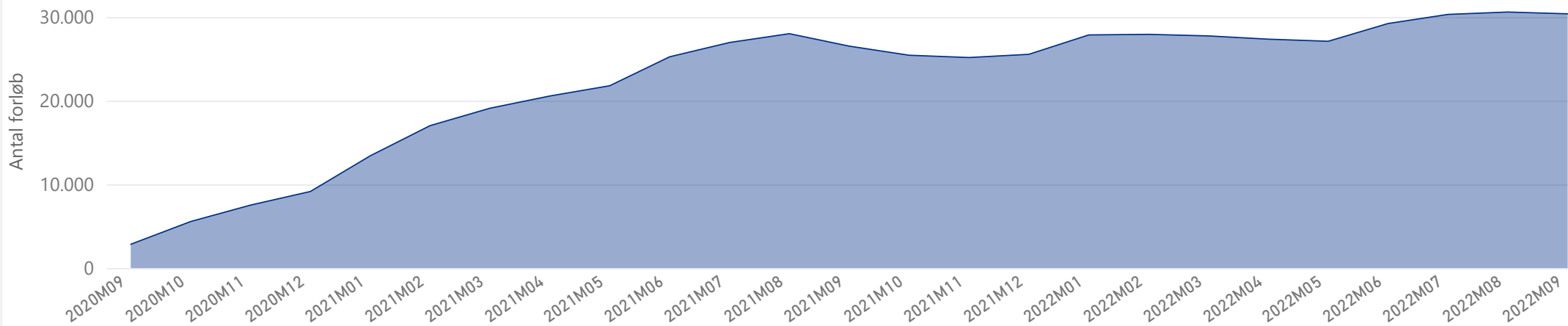
Måling 1.2 - Visitation ud af forsøget - antal afsluttede forløb fordelt på afslutningsårsager - september 2020 til og med indeværende måned



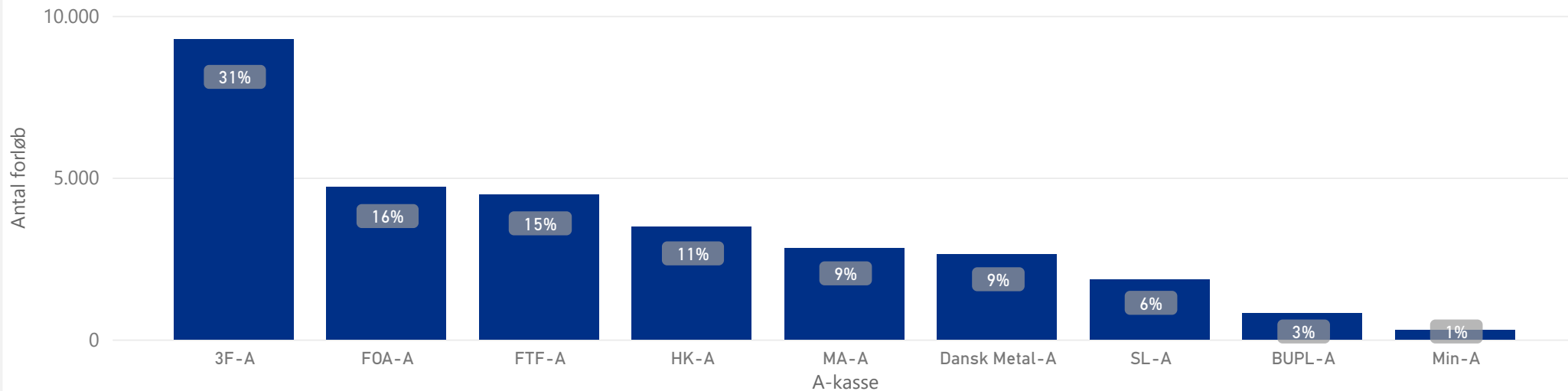
Visitation ud af forsøget per a-kasse - antal og andel af total antal afsluttede forløb - september 2020 til og med indeværende måned



Måling 1.3 - Personer omfattet af forsøg - antal personer omfattet af forsøg - september 2020 til og med indeværende måned



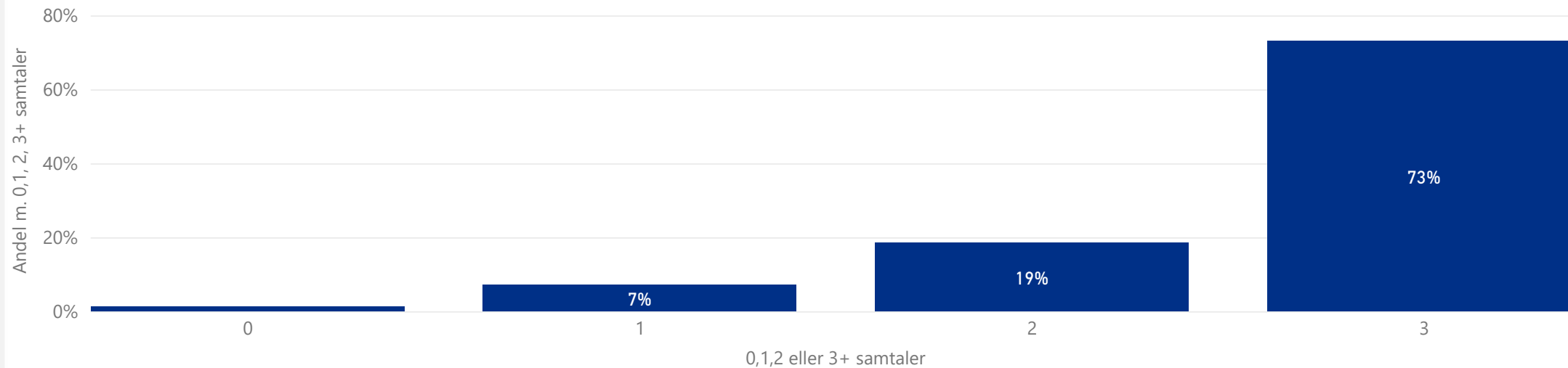
Personer omfattet af forsøg per a-kasse - antal og andel af personer omfattet af forsøg - indeværende måned



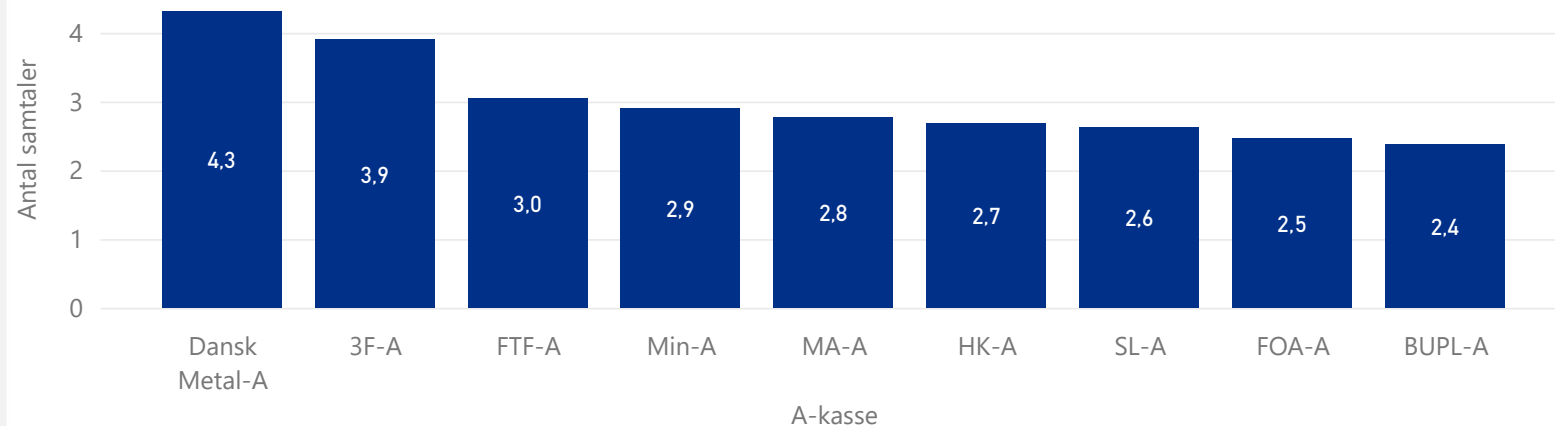
Tema 2 - Kontaktforløbet



Måling 2.1 - Samtaler per deltager - Andelen af forsøgsdeltagere, som har deltaget i hhv. 0, 1, 2 eller 3+ unikke samtaler i løbet af forsøgsperioden - personer m. fuld forsøgsperiode - september 2020 til og med indeværende måned



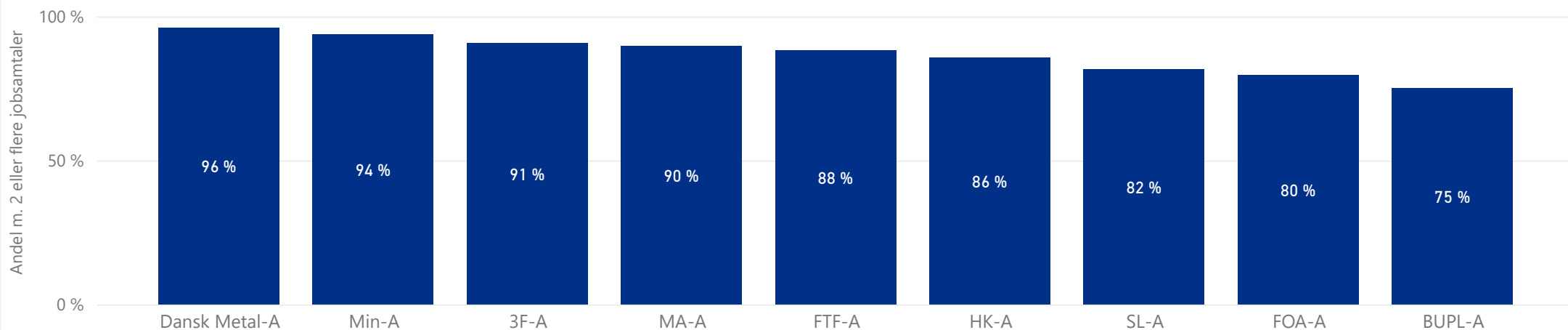
Gennemsnitlig antal unikke samtaler per deltager i forsøgsperioden per a-kasse - personer m. fuld forsøgsperiode - september 2020 til og med indeværende måned



Gnsn. antal unikke samtaler per deltager - personer m. fuld forsøgsperiode - september 2020 til og med indeværende måned

3,1
gnsn. antal unikke samtaler per forløb

Måling 2.2 - Tilsynsmåling - Fokusmål for kontaktforløbet: Andel af personer m. fuld forsøgsperiode, som har deltaget i minimum 2 individuelle jobsamtaler - periode: 1/9/2020 til og med 31/12/2020 og fra 1/7/2021 til og med indeværende måned



Andel af personer m. fuld forsøgsperiode, som har deltaget i minimum 2 individuelle jobsamtaler - per måned

Måneder	3F-A	BUPL-A	Dansk Metal-A	FOA-A	FTF-A	HK-A	MA-A	Min-A	SL-A
2022M09	90 %	82 %	96 %	86 %	84 %	84 %	92 %	100 %	70 %
2022M08	90 %	60 %	95 %	77 %	82 %	72 %	85 %	90 %	80 %
2022M07	93 %	83 %	97 %	84 %	83 %	81 %	89 %	100 %	67 %
2022M06	92 %	100 %	98 %	82 %	81 %	85 %	90 %	95 %	82 %
Total	91 %	75 %	96 %	80 %	88 %	86 %	90 %	94 %	82 %

Antal personer, som indgik i opgørelsen af fokusmålet - per måned

Måneder	3F-A	BUPL-A	Dansk Metal-A	FOA-A	FTF-A	HK-A	MA-A	Min-A	SL-A
2022M09	197	22	68	124	416	166	406	13	66
2022M08	275	10	43	109	196	131	156	10	59
2022M07	29	18	35	104	167	106	133	6	9
Total	3660	282	1215	2261	4175	2922	3423	302	711

INFOBOKS

Fokusmål for kontaktforløbet:

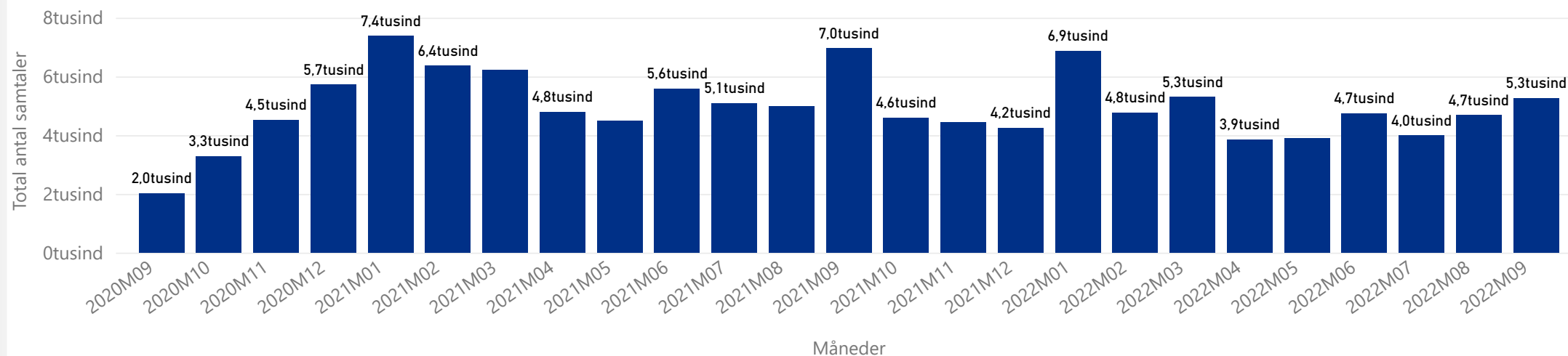
Minimum 85 % af de personer, som har modtaget den fulde tre måneders forsøgsperiode i a-kassen skal have deltaget i minimum to individuelle jobsamtaler.

Opgørelse af måling 2.2 - Fokusmål

Fokusmålet opgøres som et gennemsnit af resultaterne for de individuelle måneder. Se tabellen til venstre.

Måling 2.3 - Samtaler i forsøget - antal unikke samtaler afholdt med personer omfattet af forsøg - per måned

Samtaletype ● I alt unik



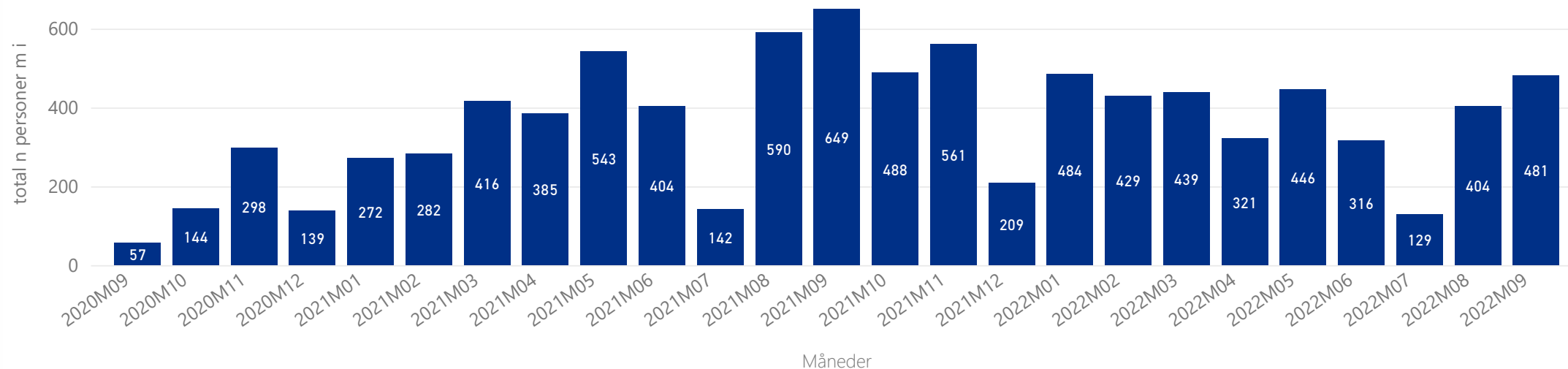
Antal unikke samtaler afholdt med personer omfattet af forsøg per a-kasse - per måned

Måned	3F-A	BUPL-A	Dansk Metal-A	FOA-A	FTF-A	HK-A	MA-A	Min-A	SL-A	Total	
2022M09	0	1.341	99	443	566	932	624	981	46	230	5.262
2022M08	0	1.224	98	455	520	813	561	727	45	240	4.683
2022M07	0	942	78	314	424	813	492	689	48	191	3.991
2022M06	0	1.183	124	348	525	984	603	621	63	287	4.738
2022M05	0	1.099	61	381	534	626	506	430	72	181	3.890
2022M04	0	1.049	70	360	522	671	513	432	40	194	3.851
2022M03	0	1.630	106	465	567	1.001	651	577	60	247	5.304
2022M02	0	1.777	39	395	368	860	510	517	71	238	4.775
2022M01	0	2.680	121	495	682	1.283	671	588	74	278	6.872
2021M12	0	1.868	42	373	418	575	452	341	48	129	4.246
2021M11	0	1.625	61	467	522	598	464	474	55	177	4.443
2021M10	0	1.550	50	480	650	687	421	474	55	194	4.580
Total	0	39.299	2.074	11.720	13.133	21.560	15.370	14.138	1.595	5.177	124.066

Tema 3- Indsats



Måling 3.1 – Tilbud og indsatser i forsøgsperioden - antal personer, som påbegyndte et tilbud eller en indsats i forsøgsperioden - per måned



Antal personer, som påbegyndte et tilbud eller en indsats i forsøgsperioden fordelt på kategorier - september 2020 til og med indeværende måned

Indsatskategori	3F-A	BUPL-A	Dansk Metal-A	FOA-A	FTF-A	HK-A	MA-A	Min-A	SL-A	Total
Rådighedsafprøvende tilbud
Vejledning og Opkvalificering	1762	75	482	822	362	615	442	62	246	4868
6 ugers jobrettet uddannelse	1201	.	620	174	81	285	.	21	7	2396
Virksomhedspraktik	405	18	123	242	185	291	303	13	88	1668
Løntilskud	24	.	10	9	14	15	15	.	.	94
Total	3394	97	1235	1247	642	1206	764	98	345	9028

Tilbud fordelt på kategorier - september 2020 til og med indeværende måned

Indsatskategori	Fordeling mellem kategorier
Vejledning og Opkvalificering	54%
6 ugers jobrettet uddannelse	27%
Virksomhedspraktik	18%
Løntilskud	1%
Rådighedsafprøvende tilbud	0%
Total	100%



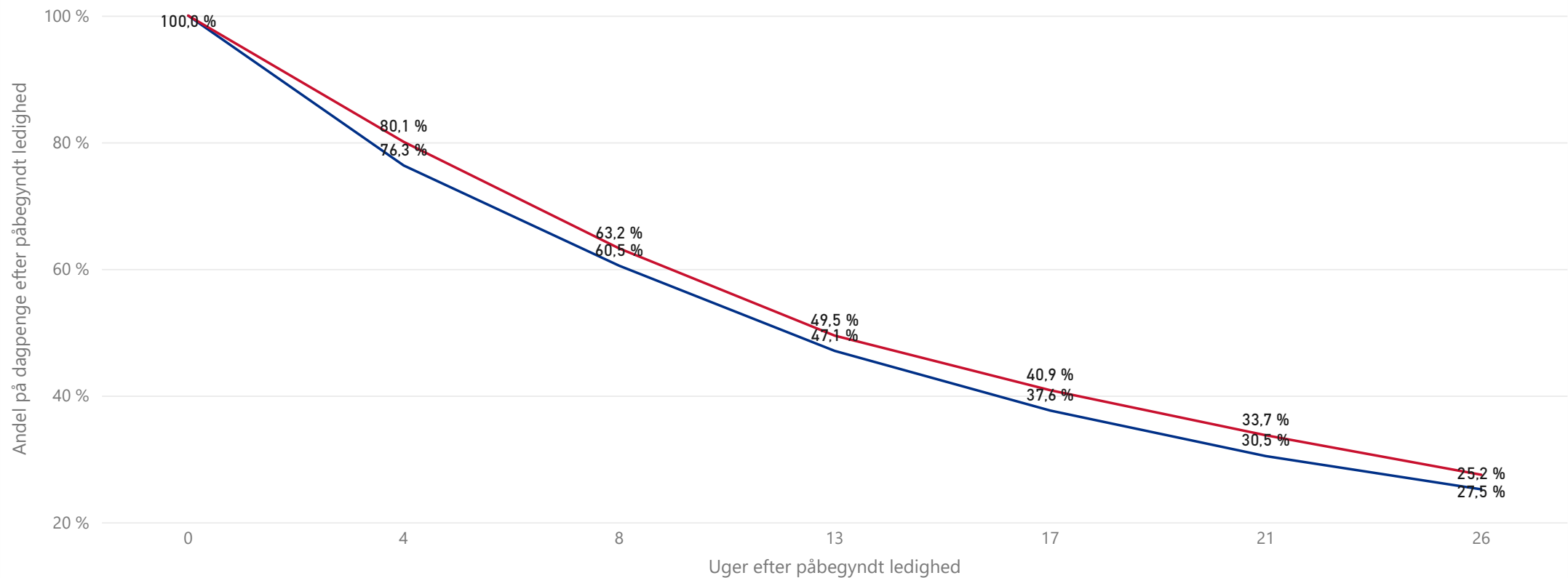
Styrelsen for Arbejdsmarked
og Rekruttering

Tema 4 - Afgang fra ledighed



Måling 4.1 - Afgang fra dagpenge - Andel på dagpenge 0-26 uger efter påbegyndt ledighed - med tilbagefald til ydelsen - Periode: Personer påbegyndt ledighed i 4. kv. 2021

Population ● Forsøg ● Ikke-forsøg



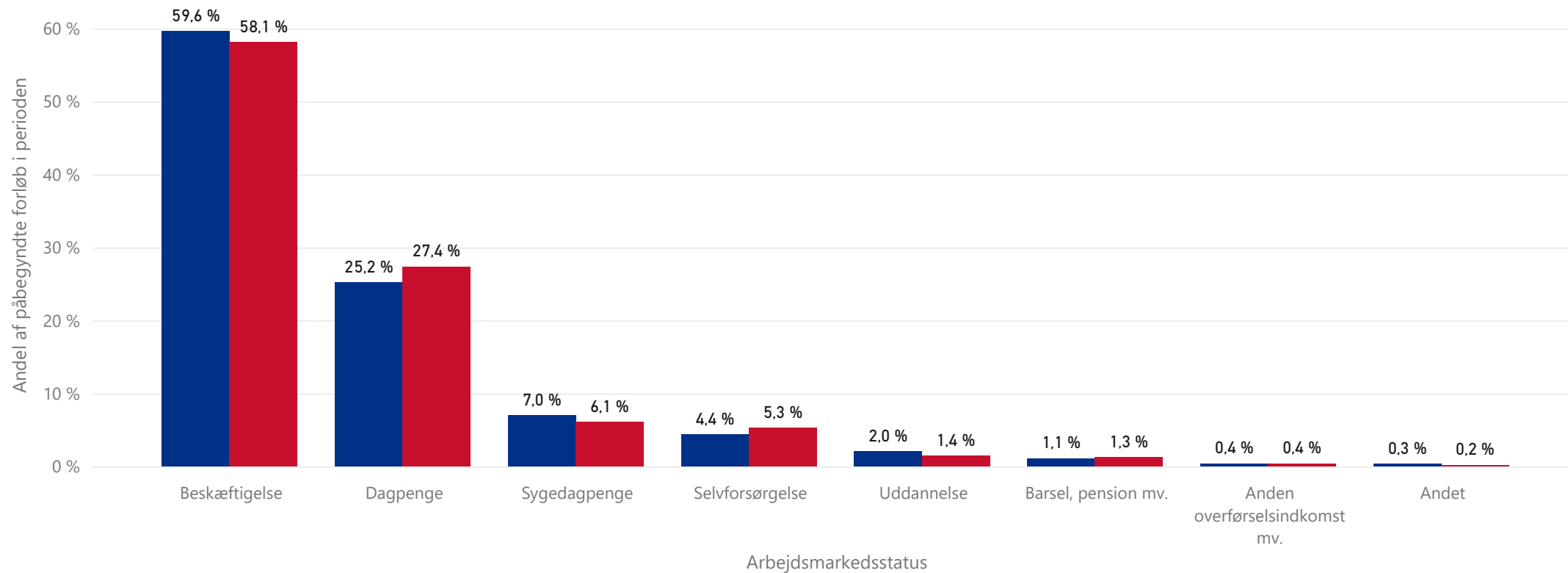
Antal påbegyndte forløb i perioden

Population	Total antal påbegyndte forløb i kvartalet
Forsøg	5.495
Ikke-forsøg	17.365
Total	22.860

Det er vigtigt at gøre opmærksom på, at opgørelsen er beskrivende statistik og ikke en opgørelse af effekt.

Måling 4.2 - Arbejdsmarkedsstatus 6 mdr. efter påbegyndt ledighed - Periode: Personer påbegyndt ledighed i 4. kv. 2021

Population ● Forsøg ● Ikke-forsøg



Antal påbegyndte forløb i perioden

Population Total antal påbegyndte forløb i kvartalet

Forsøg	5.495
Ikke-forsøg	17.365
Total	22.860

Det er vigtigt at gøre opmærksom på, at opgørelsen er beskrivende statistik og ikke en opgørelse af effekt.

Bilag



Bilag 1 - Visitation til og fra forsøget - antal påbegyndte og afsluttede forløb per kommune - september 2022

Opgørelserne er diskretionerede. Såfremt der er to eller færre personer i en given kombination er antallet erstatet med tegnet *

Visitation - Antal påbegyndte forløb per kommune fordelt på a-kasser - september 2022

Kommune / A-kasse	3F-A	BUPL-A	Dansk Metal-A	FOA-A	FTF-A	HK-A	MA-A	Min-A	SL-A	Hovedtotal
Albertslund			3	4	3				*	10
Assens	6	*	*	*		7			*	16
Billund	4	*	*						*	4
Bornholm	8	*	*						*	9
Brøndby		*		10	*				*	14
Dragør		*	*	*				*	*	*
Egedal		*	*		3				*	6
Esbjerg	32		13	15					3	63
Fanø	*	*	*						*	*
Favrskov	14	*		3	3	4			*	26
Faxe	9		3	4	*				*	18
Fredericia	19	3	*	8		10			*	41
Frederiksberg		3	4	4	15		14		*	40
Frederikssund		*		3					*	5
Furesø		*	*						*	*
Faaborg-Midtfyn	6	*		4	*	5			*	16
Gentofte		*	*		4			*	*	6
Gladsaxe		*		6				3	*	12
Glostrup		*		3	3				*	7
Greve	6		4	5		4		*	*	22
Guldborgsund	12	*		10		9			3	36
Haderslev	6	*	*						*	11
Halsnæs		*	*						*	*
Hedensted	20	*		4	3				*	28
Helsingør		*		4					*	7

Herlev		*		5 *			*		6
Herning	17	*		6		8	*		31
Hillerød		*		3			*		3
Holbæk		*		7		8		3	20
Holstebro	9		3	11		4	*		27
Horsens	14		3	10	9		*		37
Hvidovre		*		11	3		*		15
Høje-Taastrup		*		8 *			*	*	14
Hørsholm		*	*	*			*	*	
Ikast-Brande	5	*		5		3	*		14
Ishøj		*		3 *			*	*	8
Kalundborg		*	*		*		*		7
Kerteminde	6	*	*	*	*		*		11
Kolding	15 *		4	5				4	29
København		6	7	52	109		124	9	307
Køge	7	*		4		7	*		19
Langeland	3	*	*		*		*		6
Lejre	*	*	*		*		*		5
Lemvig	14		3 *		*		*		19
Lolland	16	*		3	*		*		22
Lyngby-Taarbæk		*	*	*			3 *		4
Middelfart	4	*	*			7	*		12
Norddjurs	20	*	*	*		3	*		30
Nordfyns	14	*	*	*	*		*		20
Nyborg	*	*		6 *		3	*		13
Næstved	22		6	11		9	*		50
Odder	5	*	*	*	*		*		9
Odense	54		5	11	12	28	19	3	132
Odsherred		*		3	*		*		5
Randers	22		7	16 *		10	*		58
Ringkøbing-Skjern	17		4 *			3	*		25
Ringsted	5	*		6		7	*		20
Roskilde	11	*		4		9		3	27

Rudersdal		*	*		3			*		5
Rødovre		*		4 *			*	*		7
Samsø	4	*	*		*			*		5
Silkeborg	15	*		8 *		13		*		39
Skanderborg	6	*	*	*		8			3	20
Skive	14	*		8		6		*		30
Slagelse	*		3	5		6		*		18
Solrød	*	*	*		*			*		6
Sorø	*	*		3		3		*		8
Stevns	*	*	*			3		*		7
Struer	8	*	*			3		*		13
Svendborg	14	*		10	6	7		*		39
Syddjurs	20	*		4 *		3		*		33
Sønderborg	9		3	7				*		20
Tønder	6	*	*					*		8
Tårnby		*		4 *			*	*		7
Vallensbæk		*	*	*			*	*		3
Varde	10		5	4				*		19
Vejen	10	*		3				*		15
Vejle	23	4	3	6					4	40
Viborg	16	*		8	5	11			4	44
Vordingborg	8	*		3	*			*		14
Ærø	*	*	*		*			*	*	
Aabenraa	9		3	3				*		16
Aarhus	34	6	8	10	18	55	61		5	197
Hovedtotal	638	25	134	396	229	281	218	14	84	2019

Visitation - Antal afsluttede forløb fordelt på afslutningsårsager per kommune fordelt på a-kasser - september 2022

Kommune / A-kasse	3F-A	BUPL-A	Dansk Metal-A	FOA-A	FTF-A	HK-A	MA-A	Min-A	SL-A	Hovedtotal
Albertslund			3 *		7				*	12
Behov for tidlig indsats		*	*	*					*	*
Forsøgsperiode afsluttet			3 *		6				*	11
Øvrige		*	*	*					*	*

Assens		9	*	*		4 *		*		17
Behov for tidlig indsats	*		*	*	*	*		*	*	
Forsøgsperiode afsluttet		5	*	*		4 *		*		12
Øvrige		4	*	*	*	*		*		5
Billund		6	*	*				*		7
Behov for tidlig indsats	*		*	*				*	*	
Forsøgsperiode afsluttet		3	*	*				*		4
Øvrige		3	*	*				*		3
Bornholm	*		*			3		*		5
Behov for tidlig indsats	*		*	*				*	*	
Forsøgsperiode afsluttet	*		*			3		*		5
Øvrige	*		*	*				*	*	
Brøndby			*			6	9	*		17
Behov for tidlig indsats			*	*	*			*	*	
Forsøgsperiode afsluttet			*			4	7	*		13
Øvrige			*	*	*			*		4
Dragør			*	*	*			*	*	*
Behov for tidlig indsats			*	*	*			*	*	*
Forsøgsperiode afsluttet			*	*	*			*	*	*
Øvrige			*	*	*			*	*	*
Egedal			*	*			5	*		8
Behov for tidlig indsats			*	*	*			*	*	
Forsøgsperiode afsluttet			*	*			3	*		5
Øvrige			*	*	*			*		3
Esbjerg		18		3	4				3	28
Behov for tidlig indsats	*		*	*				*		3
Forsøgsperiode afsluttet		7	*	*				*		12
Øvrige		10	*	*				*		13
Fanø	*		*	*				*	*	
Behov for tidlig indsats	*		*	*				*	*	
Forsøgsperiode afsluttet	*		*	*				*	*	
Øvrige	*		*	*				*	*	
Favrskov		7		3 *		7 *		*		21

Behov for tidlig indsats	*		*	*	*	*	*	*	*
Forsøgsperiode afsluttet		3	*	*		7	*		14
Øvrige		4	*	*	*	*	*		7
Faxe		5	*	*		*	*		9
Behov for tidlig indsats	*		*	*	*	*	*	*	*
Forsøgsperiode afsluttet		5	*	*		*	*		7
Øvrige	*		*	*		*	*	*	
Fredericia		9	3	*		6		6	27
Behov for tidlig indsats	*	*	*	*		*	*	*	*
Forsøgsperiode afsluttet		6	*	*			5		17
Øvrige	*	*	*		3	*			8
Frederiksberg			3	*	3	13		36	57
Behov for tidlig indsats	*	*	*	*	*	*	*	*	*
Forsøgsperiode afsluttet		*	*	*		11		31	44
Øvrige	*	*	*		3	*		5	12
Frederikssund			*	*					4
Behov for tidlig indsats			*	*			*	*	*
Forsøgsperiode afsluttet			*	*			*	*	*
Øvrige			*	*			*	*	*
Furesø			*	*			*		3
Behov for tidlig indsats			*	*			*	*	*
Forsøgsperiode afsluttet			*	*			*	*	*
Øvrige			*	*			*	*	*
Faaborg-Midtfyn		8	*	*	*		5	*	17
Behov for tidlig indsats	*		*	*	*	*	*	*	*
Forsøgsperiode afsluttet		7	*	*	*		4		13
Øvrige	*		*	*	*	*			4
Gentofte			*	*		7	*	*	11
Behov for tidlig indsats			*	*	*		*	*	*
Forsøgsperiode afsluttet			*	*		5	*	*	9
Øvrige			*	*	*		*	*	*
Gladsaxe			*		3			7	12
Behov for tidlig indsats			*	*			*	*	*

Forsøgsperiode afsluttet		*		3			4 *	9
Øvrige		*	*				3 *	3
Glostrup		*	*		4		*	6
Behov for tidlig indsats		*	*	*			*	*
Forsøgsperiode afsluttet		*	*		4		*	6
Øvrige		*	*	*			*	*
Greve	*	*		3	*		3 *	12
Behov for tidlig indsats	*	*	*		*	*	*	*
Forsøgsperiode afsluttet	*	*		3	*		3 *	8
Øvrige	*	*	*		*	*	*	4
Guldborgsund	15	*		11		9	*	39
Behov for tidlig indsats	*	*	*		*		*	*
Forsøgsperiode afsluttet	11	*		7		7	*	26
Øvrige	3	*		4	*		*	12
Haderslev	3		3	3			*	11
Behov for tidlig indsats	*	*	*				*	*
Forsøgsperiode afsluttet	*	*	*				*	6
Øvrige	*	*	*				*	5
Halsnæs		*		3			*	5
Behov for tidlig indsats		*	*				*	*
Forsøgsperiode afsluttet		*	*				*	4
Øvrige		*	*				*	*
Hedensted	7	*	*		4		*	14
Behov for tidlig indsats	*	*	*	*			*	*
Forsøgsperiode afsluttet	3	*	*		3		*	8
Øvrige	4	*	*	*			*	6
Helsingør		*	*				*	3
Behov for tidlig indsats		*	*				*	*
Forsøgsperiode afsluttet		*	*				*	*
Øvrige		*	*				*	*
Herlev		*	*		3		*	6
Behov for tidlig indsats		*	*	*			*	*
Forsøgsperiode afsluttet		*	*		3		*	6

Øvrige		*	*	*		*	*
Herning	10	*		6	7	*	25
Behov for tidlig indsats	*	*	*		*	*	*
Forsøgsperiode afsluttet	6	*	*		4	*	14
Øvrige	4	*		4	3	*	11
Hillerød		*	*			*	*
Behov for tidlig indsats		*	*			*	*
Forsøgsperiode afsluttet		*	*			*	*
Øvrige		*	*			*	*
Holbæk		*	*		9	*	13
Behov for tidlig indsats		*	*		*	*	*
Forsøgsperiode afsluttet		*	*		6	*	10
Øvrige		*	*		*	*	*
Holstebro	7	*	*		5		18
Behov for tidlig indsats	*	*	*		*	*	*
Forsøgsperiode afsluttet	4	*	*		3	*	12
Øvrige	3	*	*		*	*	6
Horsens	8		3	*	17	*	30
Behov for tidlig indsats	*	*	*	*		*	*
Forsøgsperiode afsluttet	*	*	*		14	*	18
Øvrige	5	*	*		3	*	11
Hvidovre		*		4	4	*	9
Behov for tidlig indsats		*	*	*		*	*
Forsøgsperiode afsluttet		*	*		4	*	7
Øvrige		*	*	*		*	*
Høje-Taastrup		*		4	10	3	20
Behov for tidlig indsats		*	*	*		*	*
Forsøgsperiode afsluttet		*		3	10	3	17
Øvrige		*	*	*		*	3
Hørsholm		*	*	*		*	*
Behov for tidlig indsats		*	*	*		*	*
Forsøgsperiode afsluttet		*	*	*		*	*
Øvrige		*	*	*		*	*

Ikast-Brande	*	*	*			3	*		5
Behov for tidlig indsats	*	*	*		*		*	*	
Forsøgsperiode afsluttet	*	*	*			3	*		5
Øvrige	*	*	*		*		*	*	
Ishøj		*	*	*			*	*	3
Behov for tidlig indsats		*	*	*			*	*	*
Forsøgsperiode afsluttet		*	*	*			*	*	*
Øvrige		*	*	*			*	*	*
Kalundborg		*	*		*		*		4
Behov for tidlig indsats		*	*		*		*	*	
Forsøgsperiode afsluttet		*	*		*		*		3
Øvrige		*	*		*		*	*	
Kerteminde		4	*	*		3	*		10
Behov for tidlig indsats	*		*	*	*		*	*	
Forsøgsperiode afsluttet		4	*	*		3	*		10
Øvrige	*		*	*	*		*	*	
Kolding		6	5	*		4			4
Behov for tidlig indsats	*	*	*	*			*	*	
Forsøgsperiode afsluttet		3	3	*				3	12
Øvrige		3	*	*			*		8
København			23		7	32	167		200
Behov for tidlig indsats		*	*	*	*	*	*	*	5
Forsøgsperiode afsluttet			10		5	20	157		186
Øvrige			11	*		10	9		14
Køge		8	*			4		5	
Behov for tidlig indsats	*		*	*		*	*	*	*
Forsøgsperiode afsluttet		6	*			4		3	
Øvrige	*		*	*		*	*	*	4
Langeland		3	*	*		*		*	4
Behov for tidlig indsats	*		*	*		*	*	*	*
Forsøgsperiode afsluttet	*		*	*		*	*	*	3
Øvrige	*		*	*		*	*	*	*
Lejre		5	*	*		*		*	8

Behov for tidlig indsats	*		*	*	*	*	*	*
Forsøgsperiode afsluttet		3	*	*	*	*	*	5
Øvrige	*		*	*	*	*	*	3
Lemvig		11	*	*	*	*	*	17
Behov for tidlig indsats	*		*	*	*	*	*	*
Forsøgsperiode afsluttet		9	*	*	*	*	*	13
Øvrige	*		*	*	*	*	*	4
Lolland		11	*		3		4	21
Behov for tidlig indsats	*		*	*	*	*	*	*
Forsøgsperiode afsluttet		8	*	*		3	*	13
Øvrige		3	*	*	*	*	*	8
Lyngby-Taarbæk			*	*	*		*	4
Behov for tidlig indsats			*	*	*	*	*	*
Forsøgsperiode afsluttet			*	*	*	*	*	3
Øvrige			*	*	*	*	*	*
Middelfart		6	*	*		3	*	12
Behov for tidlig indsats	*		*	*	*	*	*	*
Forsøgsperiode afsluttet	*		*	*		3	*	7
Øvrige		4	*	*	*	*	*	5
Norddjurs		8	*		4 *		5	22
Behov for tidlig indsats	*		*	*	*	*	*	*
Forsøgsperiode afsluttet		5	*	*	*	5	*	16
Øvrige	*		*	*	*	*	*	4
Nordfyns		8	*		3	4 *	*	17
Behov for tidlig indsats	*		*	*	*	*	*	*
Forsøgsperiode afsluttet		6	*	*		3 *	*	12
Øvrige	*		*	*	*	*	*	5
Nyborg		4	*	*		3 *	*	8
Behov for tidlig indsats	*		*	*	*	*	*	*
Forsøgsperiode afsluttet	*		*	*		3 *	*	6
Øvrige	*		*	*	*	*	*	*
Næstved		9	*		6		6	3
Behov for tidlig indsats	*		*	*	*	*	*	*

Forsøgsperiode afsluttet	7	*		4		4		3	19
Øvrige	*	*	*		*		*		7
Odder		*	*	*	*	*	*		5
Behov for tidlig indsats	*	*	*	*	*	*	*	*	
Forsøgsperiode afsluttet	*	*	*	*	*	*	*	*	
Øvrige	*	*	*	*	*	*	*	*	
Odense	22		7	6	59	38	50	6	188
Behov for tidlig indsats	*	*	*	*	*	*	*	*	
Forsøgsperiode afsluttet	15		6	4	51	27	47	6	156
Øvrige	7	*	*		8	11	3	*	32
Odsherred		*	*			3		*	7
Behov for tidlig indsats		*	*		*			*	*
Forsøgsperiode afsluttet		*	*			3		*	5
Øvrige		*	*		*			*	*
Randers	21		6	9	12	8		*	58
Behov for tidlig indsats	*	*	*	*	*	*	*	*	*
Forsøgsperiode afsluttet	11		5 *		11	6		*	35
Øvrige	10	*		8 *	*			*	22
Ringkøbing-Skjern	18		4	4		4		*	31
Behov for tidlig indsats	*	*	*		*			*	*
Forsøgsperiode afsluttet	15		3 *			4		*	25
Øvrige	3	*	*		*			*	6
Ringsted		*	*			5		*	11
Behov for tidlig indsats	*	*	*		*			*	*
Forsøgsperiode afsluttet	*	*	*			3		*	7
Øvrige	*	*	*		*			*	4
Roskilde	4		*	*		8		*	17
Behov for tidlig indsats	*	*	*		*			*	*
Forsøgsperiode afsluttet	*	*	*			7		*	13
Øvrige	*	*	*		*			*	4
Rudersdal		*		3	4			*	8
Behov for tidlig indsats		*	*	*				*	*
Forsøgsperiode afsluttet		*		3 *				*	6

Øvrige		*	*	*			*	*
Rødovre		*	*		3		*	*
Behov for tidlig indsats		*	*	*			*	*
Forsøgsperiode afsluttet		*	*		3		*	*
Øvrige		*	*	*			*	*
Samsø	*	*	*		*		*	*
Behov for tidlig indsats	*	*	*		*		*	*
Forsøgsperiode afsluttet	*	*	*		*		*	*
Øvrige	*	*	*		*		*	*
Silkeborg	7		4	*	14	10	*	39
Behov for tidlig indsats	*	*	*	*	*		*	*
Forsøgsperiode afsluttet	3		3	*	12	9	*	29
Øvrige	4	*	*	*	*		*	10
Skanderborg	3	*		3	3	6		3
Behov for tidlig indsats	*	*	*	*	*		*	*
Forsøgsperiode afsluttet	3	*		3	3	4	*	15
Øvrige	*	*	*	*	*		*	*
Skive	5	*	*			6	*	13
Behov for tidlig indsats	*	*	*		*		*	*
Forsøgsperiode afsluttet	4	*	*			6	*	12
Øvrige	*	*	*		*		*	*
Slagelse		3	*		4	14		4
Behov for tidlig indsats	*	*	*		*		*	*
Forsøgsperiode afsluttet	*	*	*			8		3
Øvrige	*	*	*			6	*	10
Solrød	*	*	*			5	*	7
Behov for tidlig indsats	*	*	*		*		*	*
Forsøgsperiode afsluttet	*	*	*		*		*	4
Øvrige	*	*	*			3	*	3
Sorø	*	*		3		4	*	11
Behov for tidlig indsats	*	*	*		*		*	*
Forsøgsperiode afsluttet	*	*	*		*		*	7
Øvrige	*	*	*		*		*	4

Stevns	3	*	*	*	*	*		8
Behov for tidlig indsats	*	*	*	*	*	*	*	
Forsøgsperiode afsluttet	*	*	*	*	*	*	*	4
Øvrige	*	*	*	*	*	*	*	3
Struer	*	*	*	*	*	*	*	5
Behov for tidlig indsats	*	*	*	*	*	*	*	
Forsøgsperiode afsluttet	*	*	*	*	*	*	*	3
Øvrige	*	*	*	*	*	*	*	
Svendborg	12		3	*	*	4	3	25
Behov for tidlig indsats	*	*	*	*	*	*	*	
Forsøgsperiode afsluttet	9		3	*	*	4	3	21
Øvrige	3	*	*	*	*	*	*	4
Syddjurs	3	*	*		4	4	*	16
Behov for tidlig indsats	*	*	*	*	*	*	*	
Forsøgsperiode afsluttet	*	*	*		4	3	*	10
Øvrige	*	*	*	*	*	*	*	4
Sønderborg	6	*		4			4	14
Behov for tidlig indsats	*	*	*				*	
Forsøgsperiode afsluttet	*	*	*				4	7
Øvrige	4	*	*				*	6
Tønder	8	*	*				*	9
Behov for tidlig indsats	*	*	*				*	
Forsøgsperiode afsluttet	4	*	*				*	5
Øvrige	4	*	*				*	4
Tårnby		*		3	6		3	*
Behov for tidlig indsats		*	*	*			*	*
Forsøgsperiode afsluttet		*		3	5		*	*
Øvrige		*	*	*			*	*
Vallensbæk		*	*	*			*	*
Behov for tidlig indsats		*	*	*			*	*
Forsøgsperiode afsluttet		*	*	*			*	*
Øvrige		*	*	*			*	*
Varde	4	*	*				*	9

Bilag 2 - Antal personer m. fuld forsøgsperiode i a-kassen, som har modtaget to eller flere individuelle jobsamtaler i løbet af forsøgsperioden (Ja/Nej) - sep. 2020 til og med september 2022

Opgørelserne er diskretionerede. Såfremt der er to eller færre personer i en given kombination er antallet erstatet med tegnet *

Kommune	3F-A	BUPL-A	DM-A	FOA-A	FTF-A	HK-A	MA-A	Min-A	SL-A	Hovedtotal
Albertslund			13	21	43				3	80
Ja			13	15	41				*	70
Nej			*	6	*				*	10
Assens	62		8	12	23	37			8	150
Ja	58		7	9	22	31			6	133
Nej	4		*	3	*	6			*	17
Billund	29		3	4					*	36
Ja	25		3	3					*	31
Nej	4		*	*					*	5
Bornholm	62		18	14					3	97
Ja	58		16	11					*	85
Nej	4		*	3					3	12
Brøndby			12	36	41				4	93
Ja			12	28	40				3	83
Nej			*	8	*				*	10
Dragør			4	8	11				15	38
Ja			3	6	11				14	34
Nej			*	*	*			*	*	4
Egedal			14	11	41				3	69
Ja			14	10	40				3	67
Nej			*	*	*				*	*
Esbjerg	163		26	51					17	257
Ja	162		23	44					7	236
Nej	*		3	7					10	21
Fanø	3		*	*					*	6
Ja	3		*	*					*	6
Nej	*		*	*					*	*
Favrskov	68		9	15	33	44			5	174

Ja	62		9	13	28	36		5	153	
Nej	6	*	*		5	8		*	21	
Faxe	49		8	29		49		8	143	
Ja	41		8	24		42		8	123	
Nej	8	*		5		7		*	20	
Fredericia	70	7	18	20		63		8	186	
Ja	54	6	18	13		56		5	152	
Nej	16 *	*		7		7		3	34	
Frederiksberg		14	17	29	167	225		8	460	
Ja		8	17	23	143	202		5	398	
Nej		6 *		6	24	23		3	62	
Frederikssund			7	22				10	39	
Ja			7	19				10	36	
Nej		*		3				*	3	
Furesø		*		11				3	16	
Ja		*		9				3	14	
Nej		*	*					*	*	
Faaborg-Mid	78		18	19	45	47		10	217	
Ja	70		17	15	39	45		8	194	
Nej	8	*		4	6 *			*	23	
Gentofte			4	13	67			43	6	133
Ja			4	11	63			41	6	125
Nej		*	*		4		*	*		8
Gladsaxe			12	32				46	7	97
Ja			12	26				42	7	87
Nej		*		6				4 *		10
Glostrup			7	11	31				3	52
Ja			6	9	31			*		47
Nej		*	*	*				*		5
Greve	47		11	23		80		26 *		189
Ja	37		9	18		68		24 *		157
Nej	10	*		5		12	*	*		32
Guldborgsun	105		11	46		80			8	250

Ja	92		11	37	68		8	216
Nej	13	*		9	12		*	34
Haderslev	63		17	20			10	110
Ja	57		17	19			5	98
Nej	6	*	*				5	12
Halsnæs			13	17			4	34
Ja			13	12			3	28
Nej		*		5			*	6
Hedensted	75		5	17	19		3	119
Ja	72		5	12	19		*	110
Nej	3	*		5	*		*	9
Helsingør			11	22			10	43
Ja			11	13			8	32
Nej		*		9			*	11
Herlev			10	22	23		*	56
Ja			10	19	22		*	52
Nej		*		3	*		*	4
Herning	68		22	35	84		10	219
Ja	60		18	28	77		10	193
Nej	8		4	7	7		*	26
Hillerød			7	13			3	23
Ja			7	9			*	18
Nej		*		4			*	5
Holbæk			18	39	88		8	153
Ja			17	31	72		8	128
Nej		*		8	16		*	25
Holstebro	72		16	27	50		3	168
Ja	71		16	26	45		*	159
Nej	*	*	*		5		*	9
Horsens	110		21	15	98		8	252
Ja	95		21	12	88		5	221
Nej	15	*		3	10		3	31
Hvidovre			18	35	58		3	114

Ja			16	25	53			3	97
Nej		*		10	5			*	17
Høje-Taastrup			13	51	69			38	4
Ja			13	36	64			36	4
Nej		*		15	5	*		*	22
Hørsholm		*	*		14			*	18
Ja		*	*		12			*	16
Nej		*	*	*				*	*
Ikast-Brande	45		10	15	23				4
Ja	39		10	10	20				4
Nej	6	*		5	3			*	14
Ishøj			10	27	29			18	5
Ja			10	18	28			16	4
Nej		*		9 *		*		*	13
Kalundborg			8	32	52				5
Ja			6	29	43				5
Nej		*		3	9			*	14
Kerteminde	49		15	10	21	28		*	125
Ja	43		14	9	18	26		*	112
Nej	6	*	*		3 *			*	13
Kolding	107	21	19	40					10
Ja	94	18	19	34				*	166
Nej	13	3 *		6					9
København		111	92	407	1561	1795			96
Ja		88	90	329	1334	1602			88
Nej		23 *		78	227	193			8
Køge	65		9	36	81			*	192
Ja	57		9	28	69			*	164
Nej	8	*		8	12			*	28
Langeland	25	*		4	6			*	37
Ja	24	*		4	6			*	36
Nej	*	*	*		*			*	*
Lejre	23		6	12	27				3

Ja	20		6	11	22		3	62
Nej	3	*	*		5		*	9
Lemvig	46		8	5	6		4	69
Ja	43		7	4	6		3	63
Nej	3	*	*		*		*	6
Lolland	94		17	25	41		10	187
Ja	90		17	20	34		9	170
Nej	4	*		5	7		*	17
Lyngby-Taarbæk		*		9	48		34	4
Ja		*		9	44		34	3
Nej		*	*		4	*	*	5
Middelfart	50		8	22	23		7	110
Ja	46		7	17	21		6	97
Nej	4	*		5	*		*	13
Norddjurs	63		20	19	26	46	7	181
Ja	62		20	14	25	39	7	167
Nej	*	*		5 *	7		*	14
Nordfyns	66		9	16	25	14	3	133
Ja	64		8	15	20	13	*	122
Nej	*	*	*		5 *		*	11
Nyborg	36		17	5	19	19	10	106
Ja	33		16	3	16	18	6	92
Nej	3	*	*		3 *		4	14
Næstved	114		22	47	104		20	307
Ja	103		22	37	89		18	269
Nej	11	*		10	15		*	38
Odder	19	*		7	17	15	4	64
Ja	15	*		6	17	11	3	53
Nej	4	*	*	*	4		*	11
Odense	234		92	68	355	344	334	35
Ja	212		92	58	315	321	299	29
Nej	22	*		10	40	23	35	6
Odsherred			8	31		27	7	73

Ja			7	25		22		5	59
Nej		*		6		5		*	14
Randers	147		26	57	105	133		14	482
Ja	136		24	41	94	106		12	413
Nej	11	*		16	11	27		*	69
Ringkøbing-S	124		19	12		27		5	187
Ja	113		19	8		24		5	169
Nej	11	*		4		3		*	18
Ringsted	52		14	21		62		3	152
Ja	47		13	17		52		*	131
Nej	5	*		4		10		*	21
Roskilde	68		23	36		137		14	278
Ja	60		22	23		111		14	230
Nej	8	*		13		26		*	48
Rudersdal			7	6	34			4	51
Ja			7	4		29		4	44
Nej		*	*			5		*	7
Rødovre			9	35	64		28	3	139
Ja			9	29		61		27	129
Nej		*		6		3	*	*	10
Samsø	14	*		3		*		*	21
Ja	12	*	*			*		*	17
Nej	*	*	*			*		*	4
Silkeborg	81		17	31	101	91		16	337
Ja	72		15	25	91	68		14	285
Nej	9	*		6	10	23		*	52
Skanderborg	41		3	16	49	59		13	181
Ja	35	*		12	42	51		10	152
Nej	6	*		4	7	8		3	29
Skive	56		8	10		38		*	114
Ja	55		8	10		35		*	109
Nej	*	*	*			3		*	5
Slagelse		19	24	51		120		23	237

Ja		17	23	45	91		21	197	
Nej	*	*		6	29		*	40	
Solrød	12		4	10	36		*	64	
Ja	12		4	8	33		*	59	
Nej	*	*	*		3		*	5	
Sorø	38		5	11	21		8	83	
Ja	33		4	10	18		7	72	
Nej	5	*	*		3		*	11	
Stevns	34		9	24	29		5	101	
Ja	31		9	19	24		4	87	
Nej	3	*		5	5		*	14	
Struer	46		9	7	15		3	80	
Ja	46		8	7	12		3	76	
Nej	*	*	*		3		*	4	
Svendborg	87		28	18	58	55	13	259	
Ja	75		27	17	54	54	6	233	
Nej	12	*	*		4	*	7	26	
Syddjurs	60		16	11	43	44	5	179	
Ja	51		15	8	38	40	5	157	
Nej	9	*		3	5	4	*	22	
Sønderborg	37		28	44			10	119	
Ja	36		28	42			6	112	
Nej	*	*	*				4	7	
Tønder	73		9	10			3	95	
Ja	71		8	9			*	90	
Nej	*	*	*				*	5	
Tårnby			15	34	72		43	4	168
Ja			15	27	69		39	4	154
Nej		*		7	3		4	*	14
Vallensbæk		*		8	18		12	3	43
Ja		*		6	16		11	*	36
Nej		*	*	*		*	*	*	7
Varde	57		8	15			3	83	

Ja	55		7	10				3	75	
Nej	*	*		5				*	8	
Vejen	50		9	18				4	81	
Ja	45		9	14				3	71	
Nej	5	*		4				*	10	
Vejle	129	21	19	32				28	229	
Ja	120	17	19	21				20	197	
Nej	9	4	*	11				8	32	
Viborg	111		22	26	47	112		12	330	
Ja	106		21	22	41	105		12	307	
Nej	5	*		4	6	7		*	23	
Vordingborg	61		13	23		40		18	155	
Ja	57		13	22		35		16	143	
Nej	4	*	*			5		*	12	
Ærø	6		3	*		*		*	10	
Ja	5		3	*		*		*	8	
Nej	*	*	*			*		*	*	
Aabenraa	105		18	27				12	162	
Ja	102		18	26				8	154	
Nej	3	*	*					4	8	
Aarhus	292	90	77	95	705	517	1082	61	2919	
Ja	230	58	74	62	624	426	977	54	2505	
Nej	62	32	3	33	81	91	105	7	414	
Hovedtotal	3941	283	1217	2272	4180	3016	3436	303	713	19361

Bilag 3a: Antal personer der indgår i				Bilag 3b: Totalopgørelse. Antal personer			
Antal personer m. fuld forsøgsperiode i a-kassen, som har modtaget to eller flere individuelle jobsamtaler i løbet af forsøgsperioden (Ja/Nej) - september 2020 til og med september 2022.				Antal personer m. fuld forsøgsperiode i a-kassen, som har modtaget to eller flere individuelle jobsamtaler i løbet af forsøgsperioden (Ja/Nej) - september 2020 til og med september 2022.			
Opgørelsen er diskretioneret. Såfremt der er to eller færre personer i en given kombination er antallet erstattet med tegnet *. Ligeledes er observationen 0 erstattet med *.				Opgørelsen er diskretioneret. Såfremt der er to eller færre personer i en given kombination er antallet erstattet med tegnet *. Ligeledes er observationen 0 erstattet med *.			
2020M09	*	*	*	2020M09	*	*	*
3F-A	*	*	*	3F-A	*	*	*
BUPL-A	*	*	*	BUPL-A	*	*	*
Dansk Metæ	*	*	*	Dansk Metæ	*	*	*
FOA-A	*	*	*	FOA-A	*	*	*
FTF-A	*	*	*	FTF-A	*	*	*
HK-A	*	*	*	HK-A	*	*	*
MA-A	*	*	*	MA-A	*	*	*
Min-A	*	*	*	Min-A	*	*	*
SL-A	*	*	*	SL-A	*	*	*
2020M10	*	*	*	2020M10	*	*	*
3F-A	*	*	*	3F-A	*	*	*
BUPL-A	*	*	*	BUPL-A	*	*	*
Dansk Metæ	*	*	*	Dansk Metæ	*	*	*
FOA-A	*	*	*	FOA-A	*	*	*
FTF-A	*	*	*	FTF-A	*	*	*
HK-A	*	*	*	HK-A	*	*	*
MA-A	*	*	*	MA-A	*	*	*
Min-A	*	*	*	Min-A	*	*	*
SL-A	*	*	*	SL-A	*	*	*
2020M11	376	62	438	2020M11	376	62	438
3F-A	*	*	3	3F-A	*	*	3
BUPL-A	*	*	4	BUPL-A	*	*	4
Dansk Metæ	25	12	37	Dansk Metæ	25	12	37
FOA-A	70	13	83	FOA-A	70	13	83
FTF-A	89	12	101	FTF-A	89	12	101
HK-A	77	8	85	HK-A	77	8	85
MA-A	75	6	81	MA-A	75	6	81
Min-A	9	3	12	Min-A	9	3	12
SL-A	28	4	32	SL-A	28	4	32
2020M12	968	136	1104	2020M12	968	136	1104
3F-A	131	16	147	3F-A	131	16	147
BUPL-A	6	5	11	BUPL-A	6	5	11
Dansk Metæ	88	8	96	Dansk Metæ	88	8	96
FOA-A	156	38	194	FOA-A	156	38	194
FTF-A	181	13	194	FTF-A	181	13	194
HK-A	175	20	195	HK-A	175	20	195
MA-A	176	22	198	MA-A	176	22	198
Min-A	16	10	26	Min-A	16	10	26

SL-A	39	4	43	SL-A	39	4	43
Periode fra januar til juni er udgået pga. suspension af dagpengeperioden.	2021M01			322	41	363	
	3F-A	246	33	279			
	BUPL-A *	*	*				
	Dansk Met: *	*	*				
	FOA-A	7 *		7			
	FTF-A	4 *		4			
	HK-A	52	5	57			
	MA-A	8 *		10			
	Min-A *	*	*				
	SL-A *	*	*				
	2021M02			29	3	32	
	3F-A *	*	*				
	BUPL-A *	*	*				
	Dansk Met: *	*	*				
	FOA-A *	*	*				
	FTF-A *	*	*				
	HK-A	25	3	28			
	MA-A *	*	*				
	Min-A *	*	*				
	SL-A *	*	*				
	2021M03			5 *		5	
	3F-A *	*	*				
	BUPL-A *	*	*				
	Dansk Met: *	*	*				
	FOA-A *	*	*				
FTF-A *	*	*					
HK-A	4 *		4				
MA-A *	*	*					
Min-A *	*	*					
SL-A *	*	*					
2021M04			7 *		8		
3F-A *	*	*					
BUPL-A *	*	*					
Dansk Met: *	*	*					
FOA-A	4 *		4				
FTF-A *	*	*					
HK-A *	*		3				
MA-A *	*	*					
Min-A *	*	*					
SL-A *	*	*					
2021M05			*	*	*		
3F-A *	*	*					
BUPL-A *	*	*					
Dansk Met: *	*	*					
FOA-A *	*	*					
FTF-A *	*	*					
HK-A *	*	*					
MA-A *	*	*					
Min-A *	*	*					

				SL-A	*	*	*
				2021M06	*	*	*
				3F-A	*	*	*
				BUPL-A	*	*	*
				Dansk Met:	*	*	*
				FOA-A	*	*	*
				FTF-A	*	*	*
				HK-A	*	*	*
				MA-A	*	*	*
				Min-A	*	*	*
				SL-A	*	*	*
2021M07	239	17	256	2021M07	239	17	256
3F-A	8 *		8	3F-A	8 *		8
BUPL-A *	*	*		BUPL-A *	*	*	
Dansk Met: *	*	*		Dansk Met: *	*	*	
FOA-A	59	14	73	FOA-A	59	14	73
FTF-A	77 *		78	FTF-A	77 *		78
HK-A	5 *		6	HK-A	5 *		6
MA-A	81 *		82	MA-A	81 *		82
Min-A	8 *		8	Min-A	8 *		8
SL-A *	*	*		SL-A *	*	*	
2021M08	465	18	483	2021M08	465	18	483
3F-A	146	5	151	3F-A	146	5	151
BUPL-A *	*	*		BUPL-A *	*	*	
Dansk Met:	82 *		83	Dansk Met:	82 *		83
FOA-A	42 *		44	FOA-A	42 *		44
FTF-A	68	4	72	FTF-A	68	4	72
HK-A	62	4	66	HK-A	62	4	66
MA-A	40 *		41	MA-A	40 *		41
Min-A	13 *		13	Min-A	13 *		13
SL-A	10 *		11	SL-A	10 *		11
2021M09	2485	304	2789	2021M09	2485	304	2789
3F-A	114	11	125	3F-A	114	11	125
BUPL-A	48	5	53	BUPL-A	48	5	53
Dansk Met:	228 *		230	Dansk Met:	228 *		230
FOA-A	238	74	312	FOA-A	238	74	312
FTF-A	704	86	790	FTF-A	704	86	790
HK-A	482	52	534	HK-A	482	52	534
MA-A	608	73	681	MA-A	608	73	681
Min-A	57 *		57	Min-A	57 *		57
SL-A	6 *		7	SL-A	6 *		7
2021M10	1902	239	2141	2021M10	1902	239	2141
3F-A	438	46	484	3F-A	438	46	484
BUPL-A	24	8	32	BUPL-A	24	8	32
Dansk Met:	105 *		105	Dansk Met:	105 *		105
FOA-A	204	39	243	FOA-A	204	39	243
FTF-A	389	39	428	FTF-A	389	39	428
HK-A	315	37	352	HK-A	315	37	352
MA-A	320	50	370	MA-A	320	50	370
Min-A	30 *		31	Min-A	30 *		31

SL-A	77	19	96	SL-A	77	19	96
2021M11	1169	162	1331	2021M11	1169	162	1331
3F-A	325	36	361	3F-A	325	36	361
BUPL-A	12	6	18	BUPL-A	12	6	18
Dansk Metæ	87	3	90	Dansk Metæ	87	3	90
FOA-A	94	27	121	FOA-A	94	27	121
FTF-A	209	29	238	FTF-A	209	29	238
HK-A	182	27	209	HK-A	182	27	209
MA-A	172	19	191	MA-A	172	19	191
Min-A	18 *		19	Min-A	18 *		19
SL-A	70	14	84	SL-A	70	14	84
2021M12	837	131	968	2021M12	837	131	968
3F-A	213	24	237	3F-A	213	24	237
BUPL-A	7	3	10	BUPL-A	7	3	10
Dansk Metæ	53 *		55	Dansk Metæ	53 *		55
FOA-A	97	27	124	FOA-A	97	27	124
FTF-A	158	30	188	FTF-A	158	30	188
HK-A	105	25	130	HK-A	105	25	130
MA-A	158	13	171	MA-A	158	13	171
Min-A	12 *		12	Min-A	12 *		12
SL-A	34	7	41	SL-A	34	7	41
2022M01	800	119	919	2022M01	800	119	919
3F-A	195	25	220	3F-A	195	25	220
BUPL-A	12	5	17	BUPL-A	12	5	17
Dansk Metæ	66	3	69	Dansk Metæ	66	3	69
FOA-A	95	28	123	FOA-A	95	28	123
FTF-A	144	17	161	FTF-A	144	17	161
HK-A	123	24	147	HK-A	123	24	147
MA-A	136	14	150	MA-A	136	14	150
Min-A	12 *		12	Min-A	12 *		12
SL-A	17	3	20	SL-A	17	3	20
2022M02	888	132	1020	2022M02	888	132	1020
3F-A	302	26	328	3F-A	302	26	328
BUPL-A	10	3	13	BUPL-A	10	3	13
Dansk Metæ	72	3	75	Dansk Metæ	72	3	75
FOA-A	66	30	96	FOA-A	66	30	96
FTF-A	168	27	195	FTF-A	168	27	195
HK-A	114	21	135	HK-A	114	21	135
MA-A	108	17	125	MA-A	108	17	125
Min-A	16 *		16	Min-A	16 *		16
SL-A	32	5	37	SL-A	32	5	37
2022M03	1016	162	1178	2022M03	1016	162	1178
3F-A	285	35	320	3F-A	285	35	320
BUPL-A	9 *		10	BUPL-A	9 *		10
Dansk Metæ	58 *		59	Dansk Metæ	58 *		59
FOA-A	123	37	160	FOA-A	123	37	160
FTF-A	226	28	254	FTF-A	226	28	254
HK-A	129	29	158	HK-A	129	29	158
MA-A	147	24	171	MA-A	147	24	171
Min-A	12 *		13	Min-A	12 *		13

SL-A	27	6	33	SL-A	27	6	33
2022M04	1089	168	1257	2022M04	1089	168	1257
3F-A	244	21	265	3F-A	244	21	265
BUPL-A	17	16	33	BUPL-A	17	16	33
Dansk Metæ	63	4	67	Dansk Metæ	63	4	67
FOA-A	84	28	112	FOA-A	84	28	112
FTF-A	293	28	321	FTF-A	293	28	321
HK-A	154	41	195	HK-A	154	41	195
MA-A	192	16	208	MA-A	192	16	208
Min-A	13 *		13	Min-A	13 *		13
SL-A	29	14	43	SL-A	29	14	43
2022M05	1001	139	1140	2022M05	1001	139	1140
3F-A	293	30	323	3F-A	293	30	323
BUPL-A	16	5	21	BUPL-A	16	5	21
Dansk Metæ	55 *		56	Dansk Metæ	55 *		56
FOA-A	96	20	116	FOA-A	96	20	116
FTF-A	200	28	228	FTF-A	200	28	228
HK-A	130	26	156	HK-A	130	26	156
MA-A	118	18	136	MA-A	118	18	136
Min-A	21 *		22	Min-A	21 *		22
SL-A	72	10	82	SL-A	72	10	82
2022M06	758	95	853	2022M06	758	95	853
3F-A	173	14	187	3F-A	173	14	187
BUPL-A	8 *		8	BUPL-A	8 *		8
Dansk Metæ	46 *		47	Dansk Metæ	46 *		47
FOA-A	101	22	123	FOA-A	101	22	123
FTF-A	134	14	148	FTF-A	134	14	148
HK-A	128	23	151	HK-A	128	23	151
MA-A	111	12	123	MA-A	111	12	123
Min-A	18 *		19	Min-A	18 *		19
SL-A	39	8	47	SL-A	39	8	47
2022M07	519	88	607	2022M07	519	88	607
3F-A	27 *		29	3F-A	27 *		29
BUPL-A	15	3	18	BUPL-A	15	3	18
Dansk Metæ	34 *		35	Dansk Metæ	34 *		35
FOA-A	87	17	104	FOA-A	87	17	104
FTF-A	139	28	167	FTF-A	139	28	167
HK-A	86	20	106	HK-A	86	20	106
MA-A	119	14	133	MA-A	119	14	133
Min-A	6 *		6	Min-A	6 *		6
SL-A	6	3	9	SL-A	6	3	9
2022M08	821	168	989	2022M08	821	168	989
3F-A	247	28	275	3F-A	247	28	275
BUPL-A	6	4	10	BUPL-A	6	4	10
Dansk Metæ	41 *		43	Dansk Metæ	41 *		43
FOA-A	84	25	109	FOA-A	84	25	109
FTF-A	160	36	196	FTF-A	160	36	196
HK-A	94	37	131	HK-A	94	37	131
MA-A	133	23	156	MA-A	133	23	156
Min-A	9 *		10	Min-A	9 *		10

SL-A	47	12	59	SL-A	47	12	59
2022M09	1289	189	1478	2022M09	1289	189	1478
3F-A	177	20	197	3F-A	177	20	197
BUPL-A	18	4	22	BUPL-A	18	4	22
Dansk Metæ	65	3	68	Dansk Metæ	65	3	68
FOA-A	107	17	124	FOA-A	107	17	124
FTF-A	348	68	416	FTF-A	348	68	416
HK-A	140	26	166	HK-A	140	26	166
MA-A	375	31	406	MA-A	375	31	406
Min-A	13 *		13	Min-A	13 *		13
SL-A	46	20	66	SL-A	46	20	66
Hovedtotal	16987	2374	19361	Hovedtotal	16987	2374	19361