




Styrelsen for Arbejdsmarked  
og Rekruttering

# Mere ansvar til a-kasser



MA  
Monitorering  
Rapport – juli 2022



## **Indholdsfortegnelse**

Side 1 – Forside

Side 2 – Indholdsfortegnelse

Side 4 - Samlet status på forsøg

Side 5 - Tema 1 – Visitation til og fra forsøget

- Måling 1.1 - Påbegyndte forløb i forsøget
- Måling 1.2 - Forsøgsperiode afsluttet inkl. afslutningsårsager
- Måling 1.3 - Personer omfattet af forsøg

Side 9 - Tema 2 – Kontaktforløbet

- Måling 2.1 – Samtaler per deltager
- Måling 2.2 – Fokusbemærkninger for kontaktforløbet
- Måling 2.3 – Antal samtaler i forsøget

Side 13 - Tema 3 – Tilbud mv.

- Måling 3.1 – Tilbud og indsatser i forsøget

Side 14 - Bilag

- Bilag 1 – fokusbemærkninger for kontaktforløbet – antal personer m. 2 eller flere samtaler (Ja/nej) – per a-kasse.

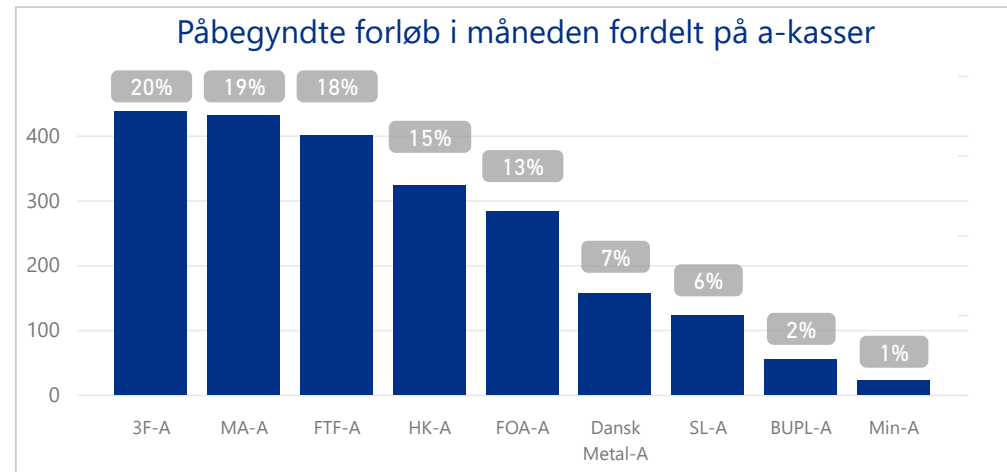
## Visitation

Visitation til og fra forsøget.

## Status på forsøget - juli 2022

MA-A

Antal påbegyndte forløb i måneden	Antal afsluttede forløb i måneden
<b>432</b>	<b>187</b>
Antal personer omfattet af forsøget sidste uge i måneden	
<b>3.019</b>	



## Kontaktforløbet

Antal afholdte samtaler i forsøget i måneden

Antal unikke samtaler
<b>686</b>
Antal unikke samtaler per deltager - personer m. fuld forsøgsperiode
<b>2,5</b>

## Indsats

Tilbud efter lov om en aktiv beskæftigelsesindsats kapitel 11-14.

Antal personer som påbegyndte et tilbud i måneden	
<b>8</b>	
Vejledning og opkvalificering	Virksomhedspraktik
<b>4</b>	<b>4</b>

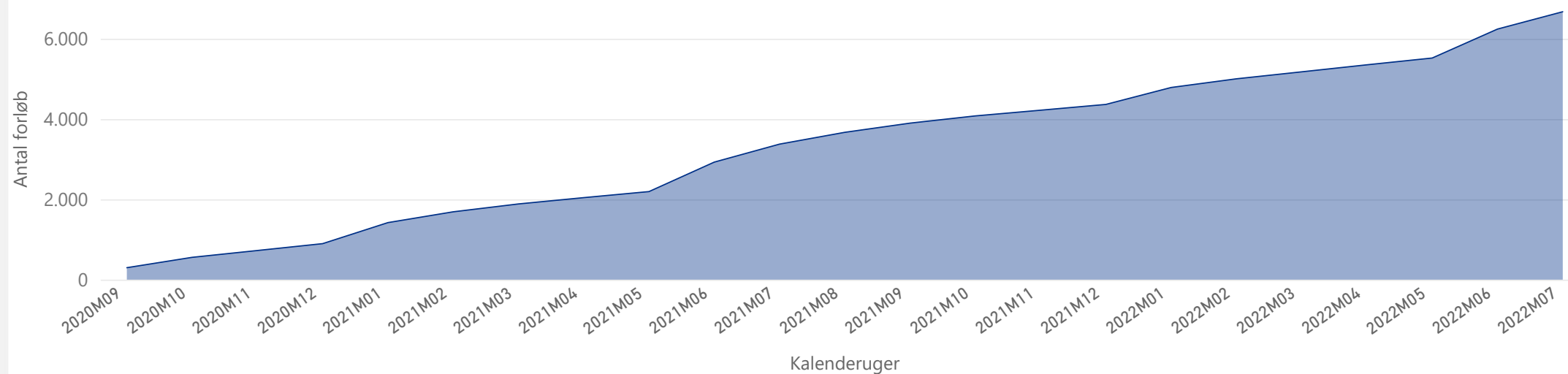


Styrelsen for Arbejdsmarked  
og Rekruttering

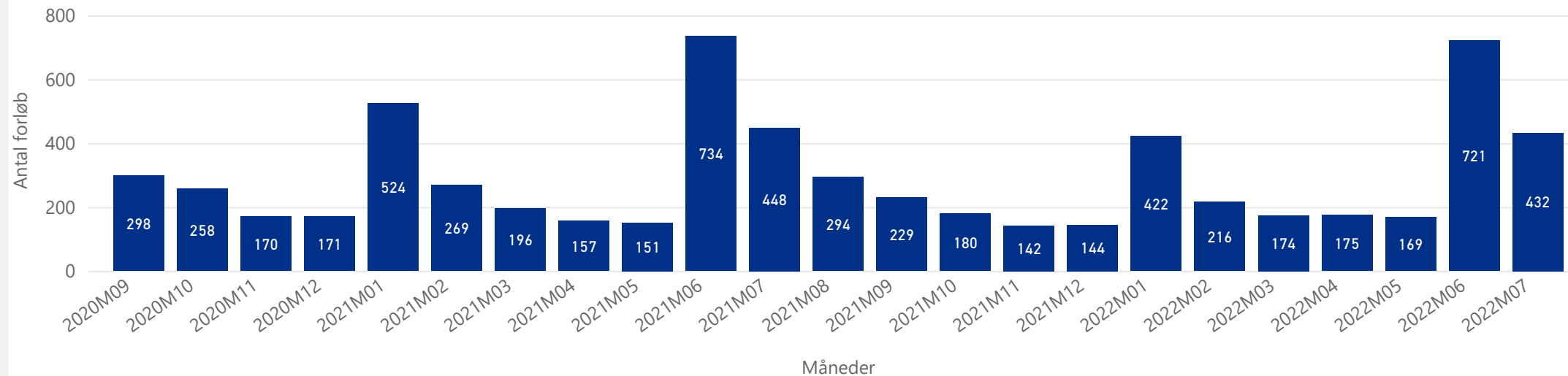
# Tema 1 – Visitation til og fra forsøget



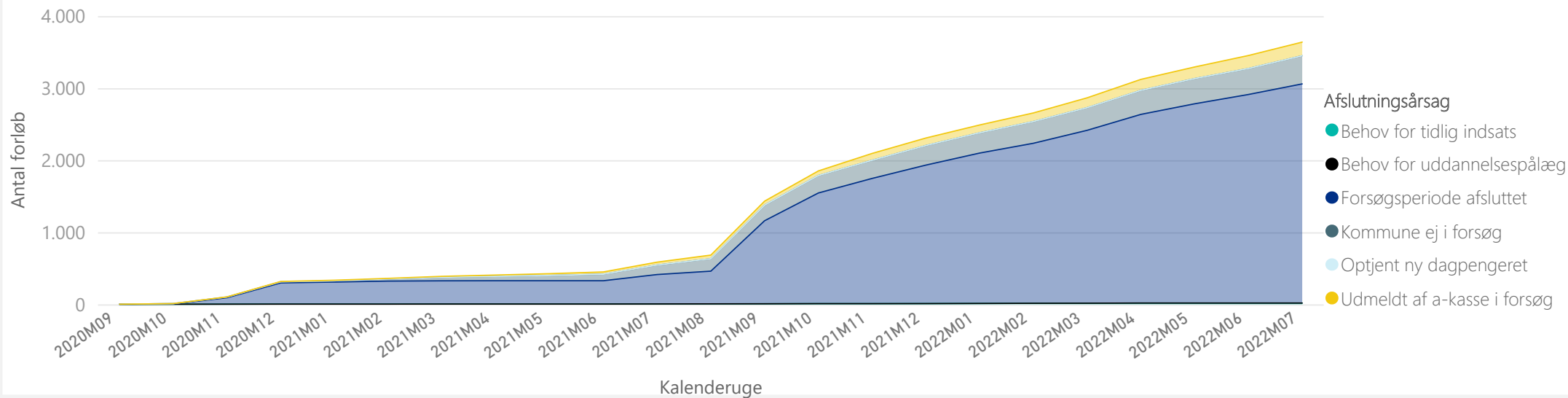
Måling 1.1 - Visitation til forsøget - antal påbegyndte forløb - september 2020 til og med indeværende måned



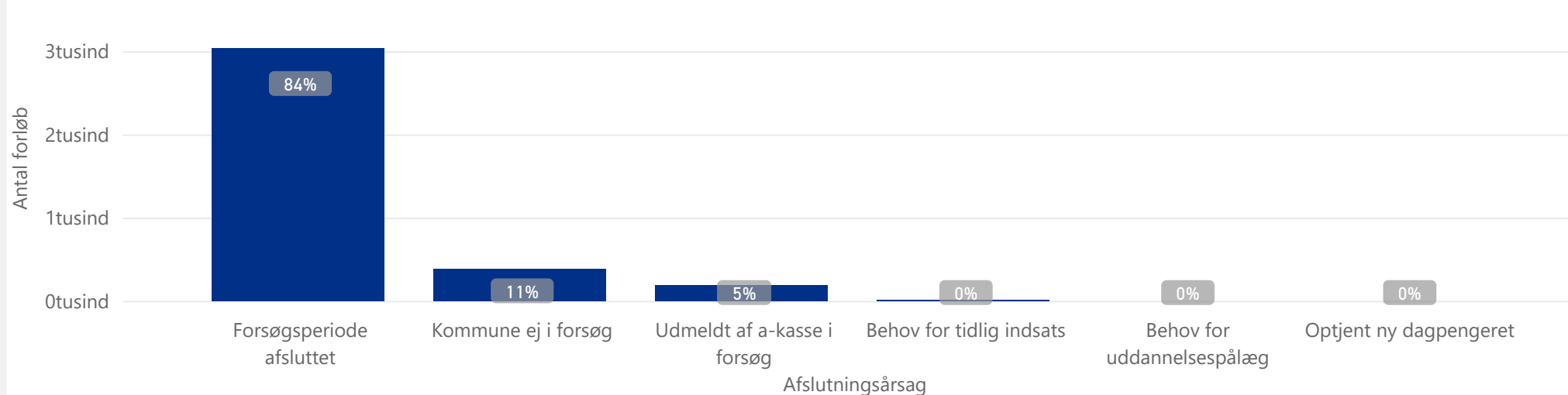
Visitation til forsøget - antal påbegyndte forløb - per måned



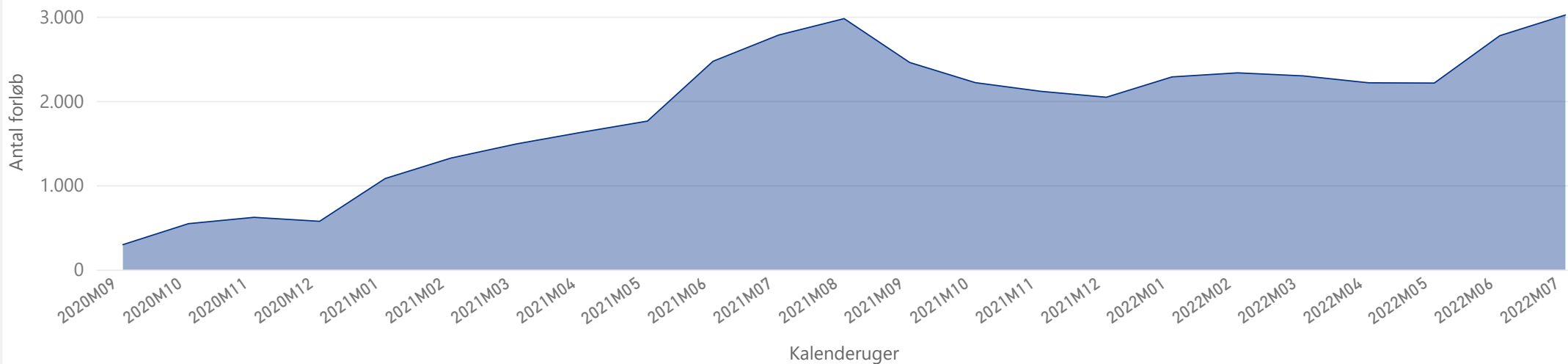
Måling 1.2 - Visitation ud af forsøget - antal afsluttede forløb fordelt på afslutningsårsager - september 2020 til og med indeværende måned



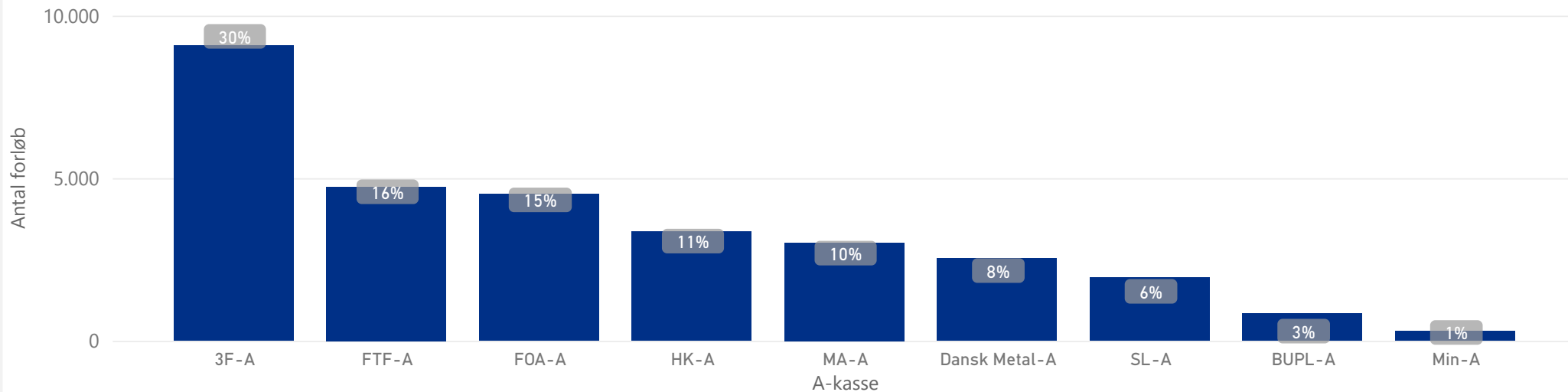
Afsluttede forløb fordelt på afslutningsårsager - antal og andel afsluttede forløb - september 2020 til og med indeværende måned



Måling 1.4 - Personer omfattet af forsøg - antal personer omfattet af forsøg - september 2020 til og med indeværende måned



Personer omfattet af forsøg per a-kasse - antal og andel af personer omfattet af forsøg - indeværende måned

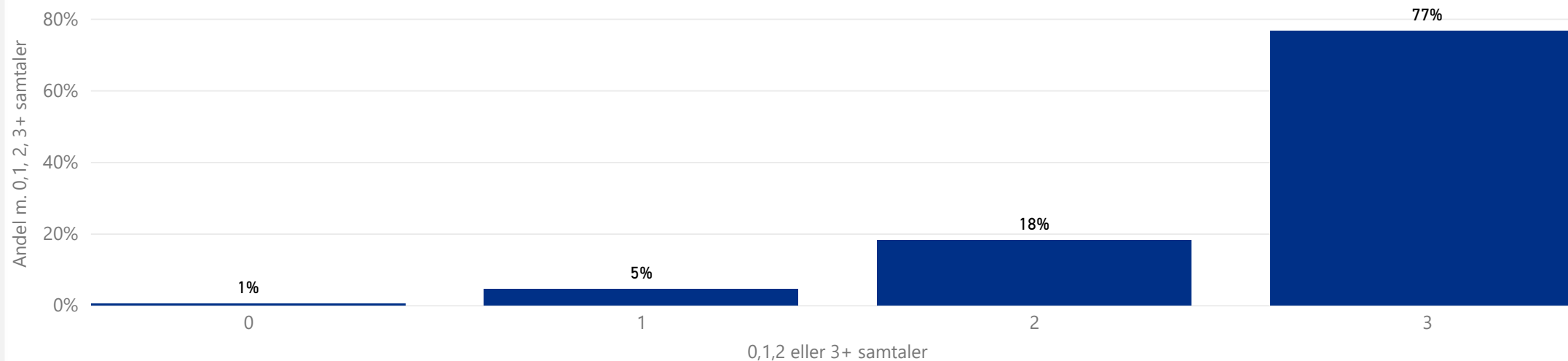


## Tema 2 - Kontaktforløbet

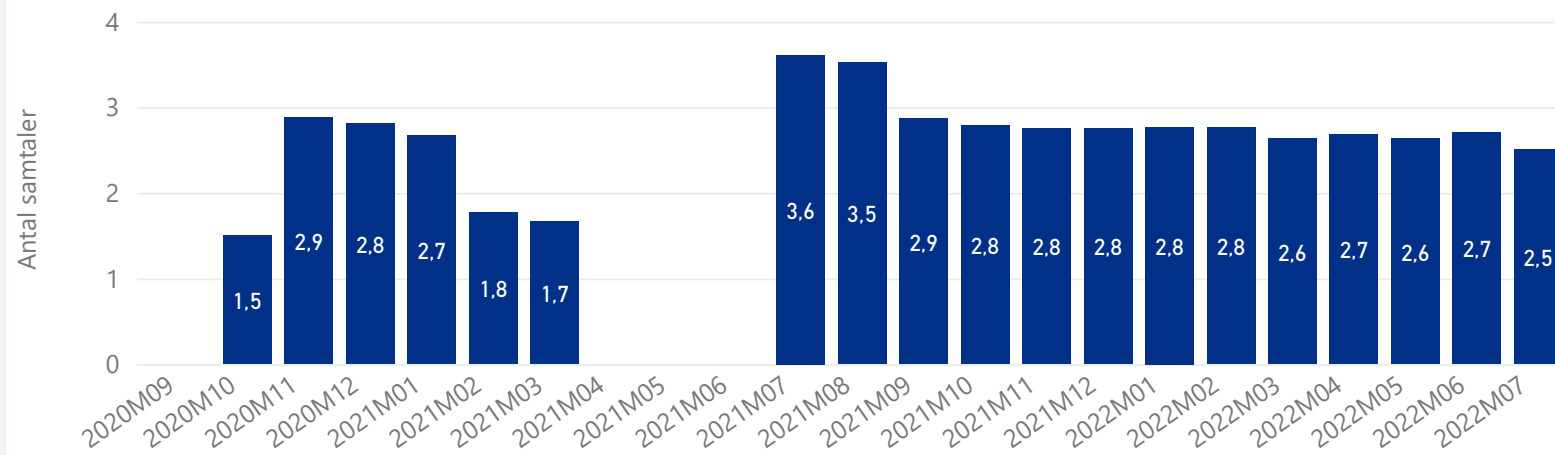




Måling 2.1 - Samtaler per deltager - Andelen af forsøgsdeltagere, som har deltaget i hhv. 0, 1, 2 eller 3+ unikke samtaler i løbet af forsøgsperioden - personer m. fuld forsøgsperiode - september 2020 til og med indeværende måned



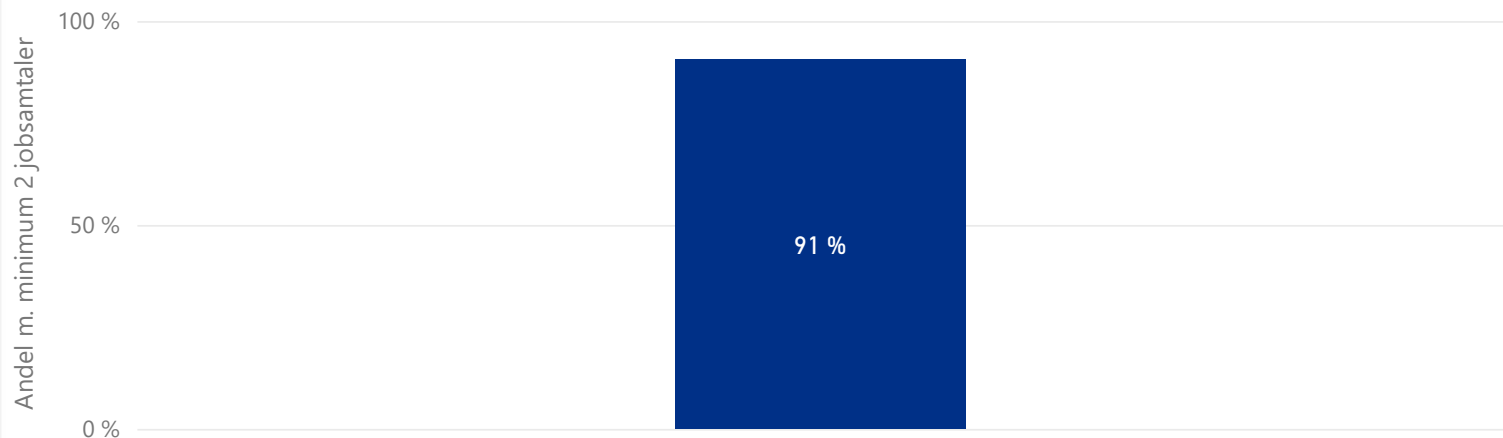
Gennemsnitlig antal unikke samtaler per deltager i forsøgsperioden - personer m. fuld forsøgsperiode - per måned



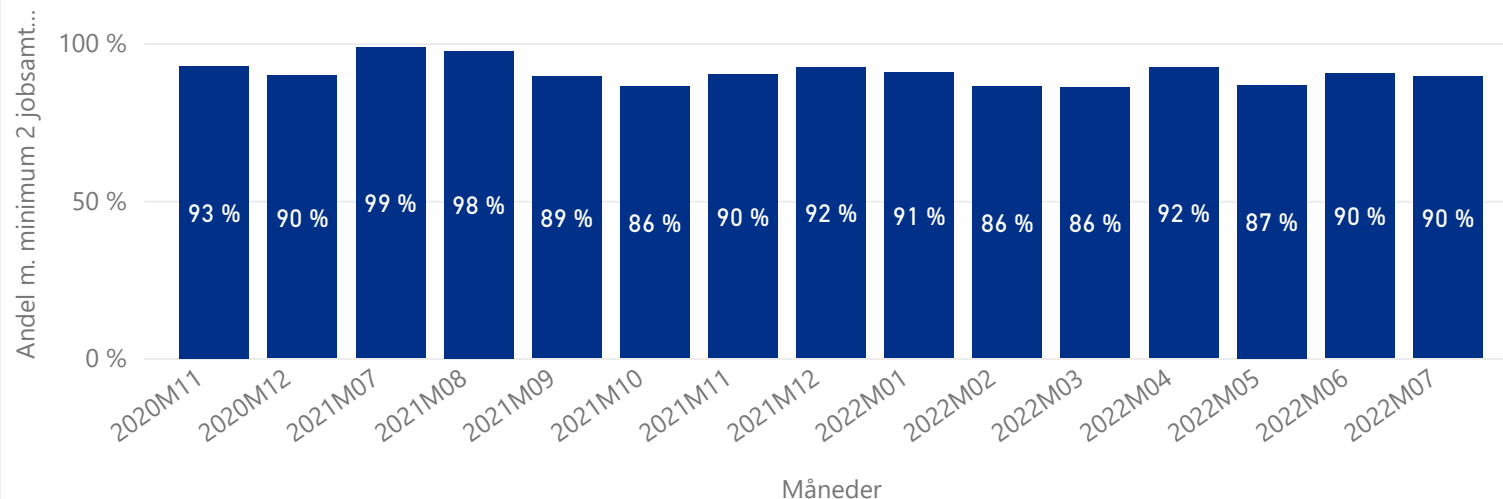
Gnsn. antal unikke samtaler per deltager - personer m. fuld forsøgsperiode - september 2020 til og med indeværende måned

**2,8**  
gnsn. antal unikke samtaler per forløb

Måling 2.2 - Tilsynsmåling - Fokusmål for kontaktforløbet: Andel af personer m. fuld forsøgsperiode, som har deltaget i minimum 2 individuelle jobsamtaler - gennemsnit for perioden: sep. til og med dec. 20 og fra juli 21 til og med indeværende måned



Andel af personer m. fuld forsøgsperiode, som har deltaget i minimum 2 individuelle jobsamtaler - per måned



## INFOBOKS

### Fokusmål for kontaktforløbet:

Minimum 85 % af de personer, som har modtaget den fulde tre måneders forsøgsperiode i a-kassen skal have deltaget i minimum to individuelle jobsamtaler.

### Opgørelse af måling 2.2 - Fokusmål

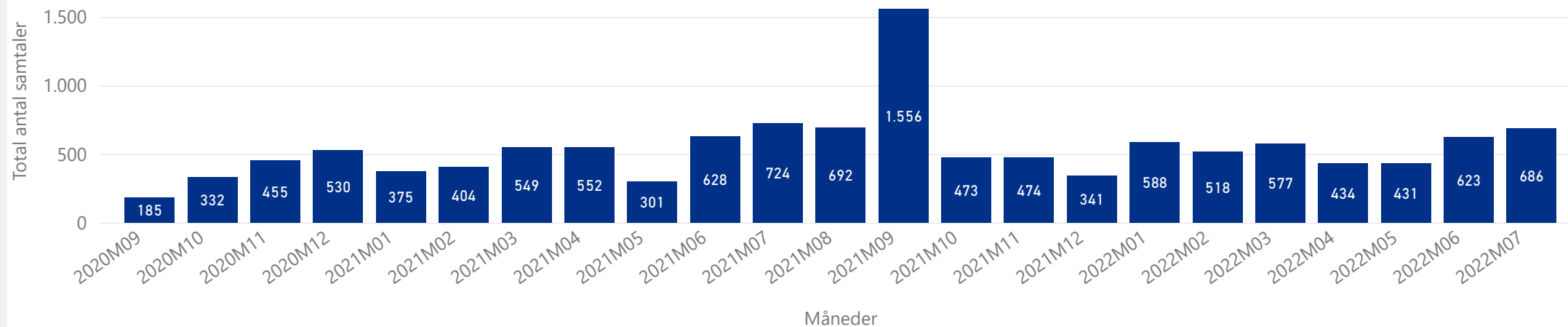
Fokusmålet opgøres som et gennemsnit af resultaterne for de individuelle måneder.

Antal personer m. fuld forsøgsperiode, som har deltaget i minimum 2 individuelle jobsamtaler (Ja/Nej) - per måned

Måneder	Ja	Nej
2022M07	120	14
2022M06	114	12
2022M05	118	18
2022M04	193	16
2022M03	147	24
2022M02	108	17
2022M01	137	14
2021M12	159	13
2021M11	173	19
<b>Total</b>	<b>2582</b>	<b>300</b>

### Måling 2.3 - Samtaler i forsøget - antal unikke samtaler - per måned

Samtaletype ● I alt unik



### Antal samtaletyper afholdt - per måned

Måneder	CV samtale	Fælles Jobsamtale	I alt unik	Jobsamtale	Rådighedssamtale
2022M07	526	85	686	600	74
2022M06	355	112	623	509	154
2022M05	180	111	431	319	141
2022M04	138	159	434	278	139
2022M03	209	125	577	451	241
2022M02	285	87	518	429	146
2022M01	318	120	588	468	151
2021M12	102	155	341	187	86
2021M11	139	127	474	345	206
2021M10	180	93	473	380	201
<b>Total</b>	<b>5.791</b>	<b>2.614</b>	<b>12.428</b>	<b>9.803</b>	<b>4.033</b>

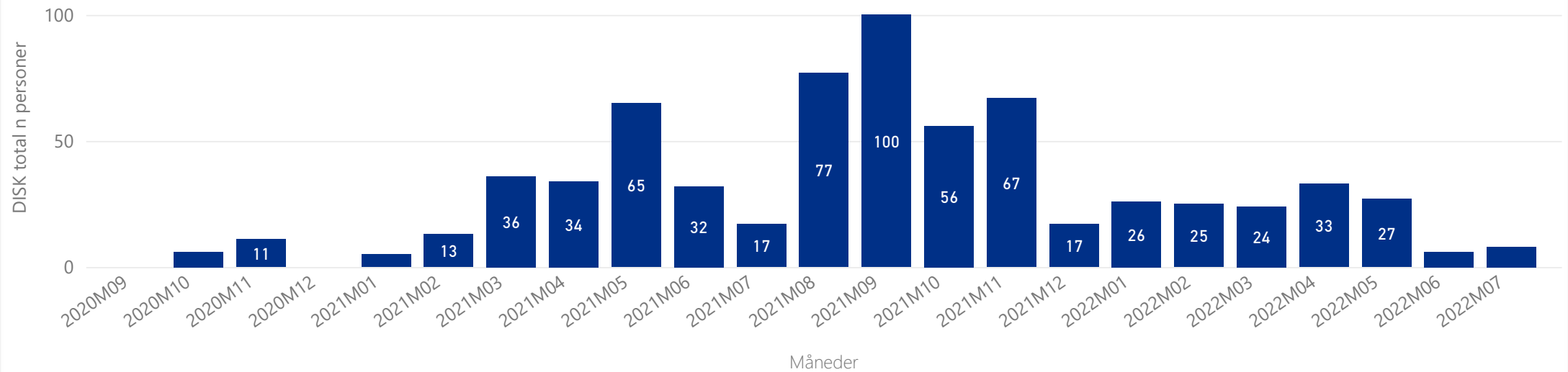
### Andel af jobsamtaler, som blev afholdt sammen med en CV eller rådighedssamtale - per måned - personer omfattet af forsøget

Måneder	Jobsamtaler	Fælles jobsamtaler
2022M07	99 %	4 %
2022M06	100 %	0 %
2022M05	100 %	0 %
2022M04	100 %	6 %
2022M03	99 %	0 %
2022M02	100 %	0 %
2022M01	100 %	0 %
2021M12	100 %	0 %
2021M11	100 %	0 %
2021M10	100 %	5 %

## Tema 3- Indsats



Måling 3.1 – Tilbud og indsatser i forsøgsperioden - antal personer, som påbegyndte et tilbud eller en indsats i forsøgsperioden - per måned



Antal personer, som påbegyndte et tilbud eller en indsats i forsøgsperioden fordelt på kategorier - per måned

Indsatskategori	2020M09	2020M10	2020M11	2020M12	2021M01	2021M02	2021M03	2021M04
Virksomhedspraktik	.	5	7	.	.	6	10	11
Vejledning og Opkvalificering	.	.	4	.	.	6	26	27
Rådighedsafprøvende tilbud	.	.	.	.	.	.	.	.
Løntilskud	.	.	.	.	.	.	.	.
6 ugers jobrettet uddannelse	.	.	.	.	.	.	.	.
<b>Total</b>	.	<b>6</b>	<b>11</b>	.	<b>5</b>	<b>13</b>	<b>36</b>	<b>34</b>

Tilbud fordelt på kategorier - september 2020 til og med indeværende måned

Indsatskategori	fordeling per kategori
Rådighedsafprøvende tilbud	0%
6 ugers jobrettet uddannelse	1%
Løntilskud	2%
Virksomhedspraktik	39%
Vejledning og Opkvalificering	59%
<b>Total</b>	<b>100%</b>

# Bilag

