

# Mere ansvar til a-kasser

Monitorering  
Rapport – oktober 2021



## Indholdsfortegnelse

Side 1 – Forside

Side 2 – Indholdsfortegnelse

Side 4 - Samlet status på forsøg

Side 5 - Tema 1 – Visitation til og fra forsøget

- Måling 1.1 - Påbegyndte forløb i forsøget
- Måling 1.2 - Forsøgsperiode afsluttet inkl. afslutningsårsager
- Måling 1.3 - Personer omfattet af forsøg

Side 8 - Tema 2 – Kontaktføreløbet

- Måling 2.1 – Samtaler per deltager
- Måling 2.2 – Fokusmål for kontaktføreløbet
- Måling 2.3 – Antal samtaler i forsøget

Side 12 - Tema 3 – Tilbud mv.

- Måling 3.1 – Tilbud og indsatser i forsøget

Side 14 - Bilag

- Bilag 1 – Visitation – Antal påbegyndte og afsluttede forløb per kommune – indeværende måned
- Bilag 2 – Fokusmål for kontaktføreløbet – antal personer m. 2 eller flere samtaler (ja/nej) – per kommune.
- Bilag 3 – fokusmål for kontaktføreløbet – antal personer m. 2 eller flere samtaler (Ja/nej) – per a-kasse.

## Visitation

Visitation til og fra forsøget.

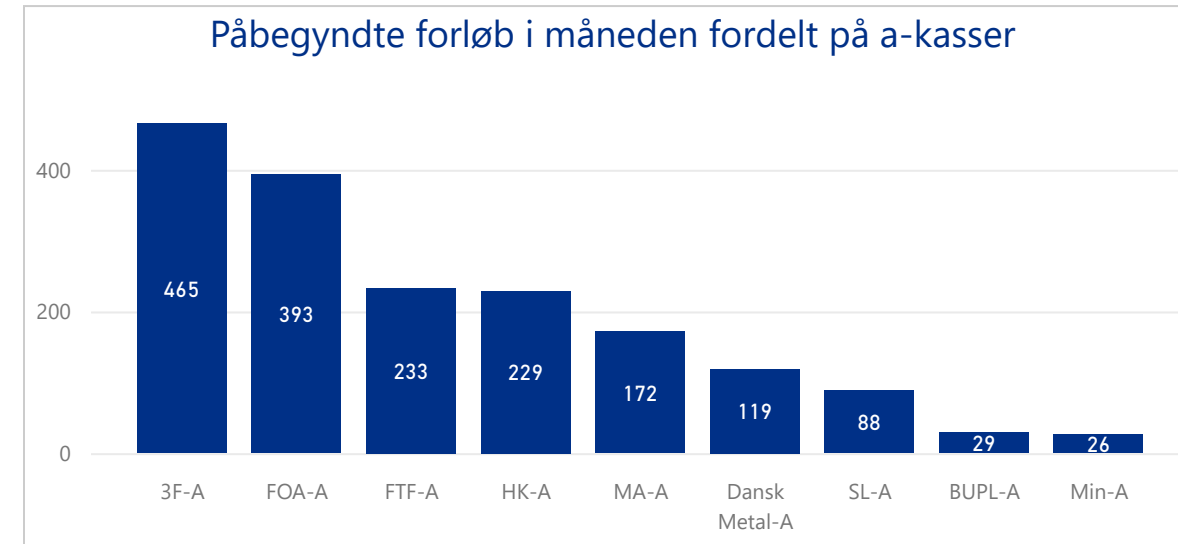
Antal påbegyndte forløb i måneden	Antal afsluttede forløb i måneden
<b>1,754</b>	<b>2,876</b>
Antal personer omfattet af forsøget sidste uge i måneden	
<b>25K</b>	

## Kontaktforløbet

Antal afholdte samtaler i forsøget i måneden

Antal unikke samtaler
<b>4,533</b>
Antal unikke samtaler per deltager - personer m. fuld forsøgsperiode
<b>3.3</b>

## Status på forsøget - oktober 2021



## Indsats

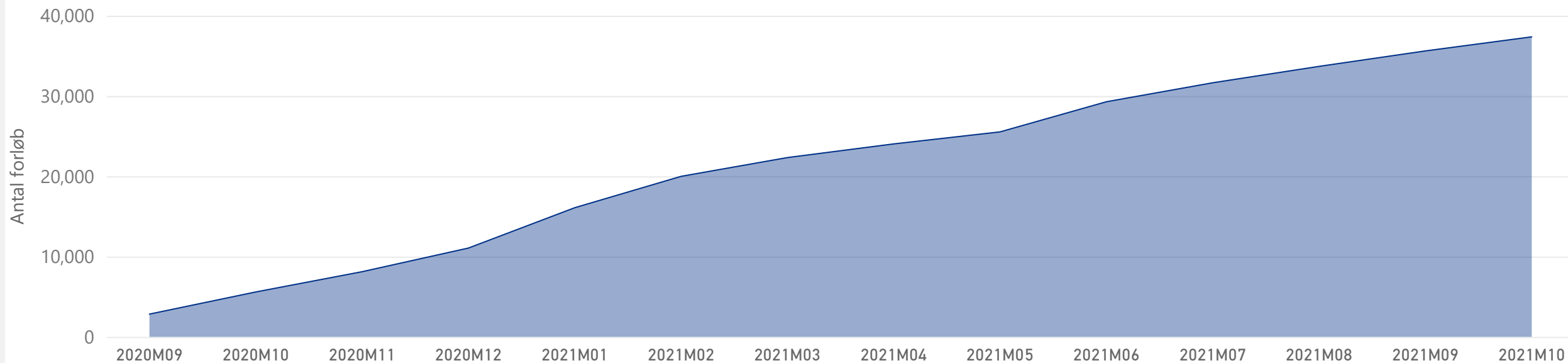
Tilbud efter lov om en aktiv beskæftigelsesindsats kapitel 11-14.

Antal personer, som påbegyndte et tilbud i måneden	
<b>376</b>	
Vejledning og opkvalificering	Virksomhedspraktik
<b>282</b>	<b>94</b>

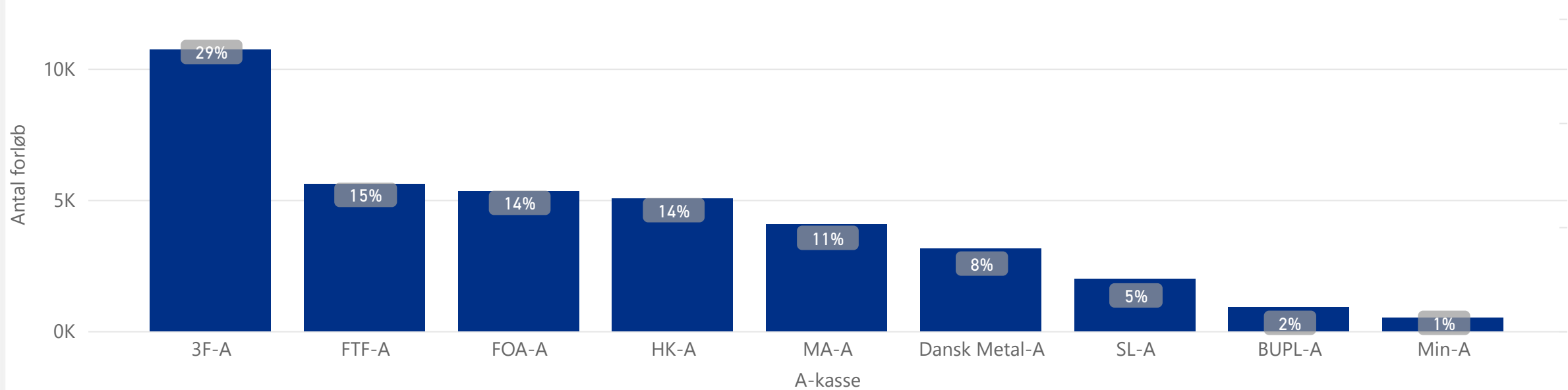
# Tema 1 – Visitation til og fra forsøget



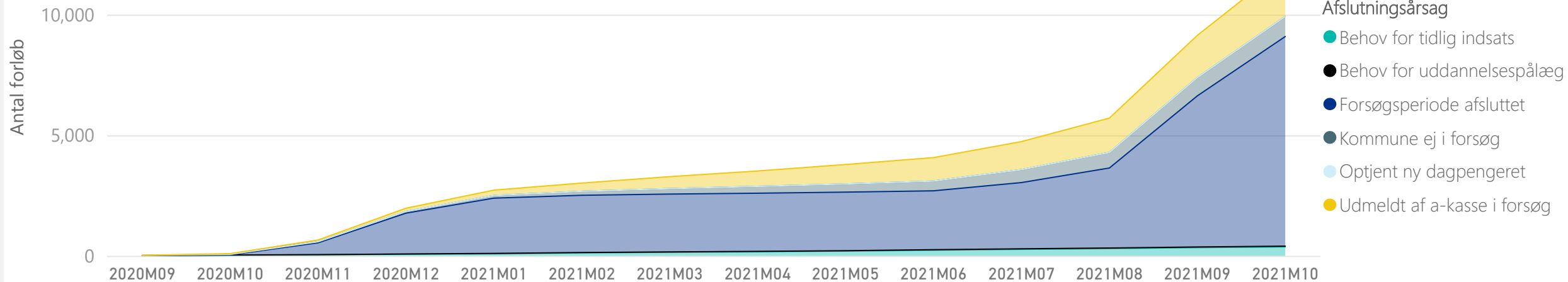
Måling 1.1 - Visitation til forsøget - antal påbegyndte forløb - september 2020 til og med indeværende måned



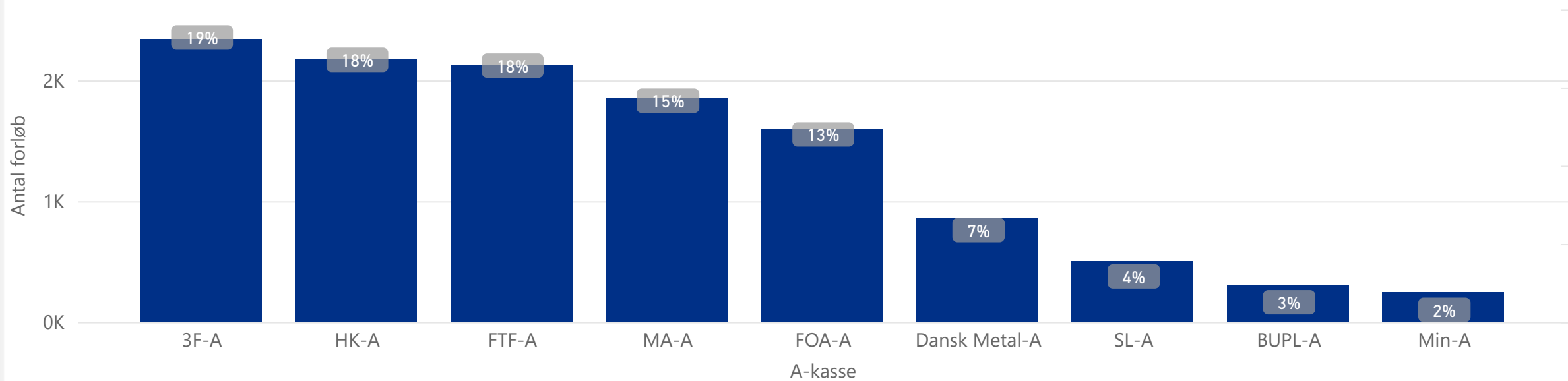
Visitation til forsøget per a-kasse - antal og andel af påbegyndte forløb - september 2020 til og med indeværende måned



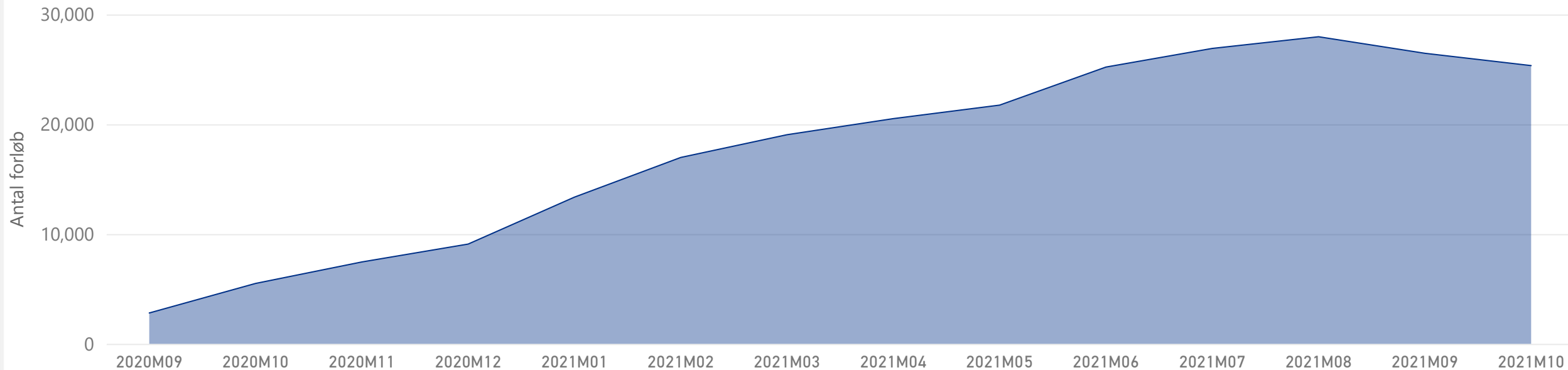
Måling 1.2 - Visitation ud af forsøget - antal afsluttede forløb fordelt på afslutningsårsager - september 2020 til og med indeværende måned



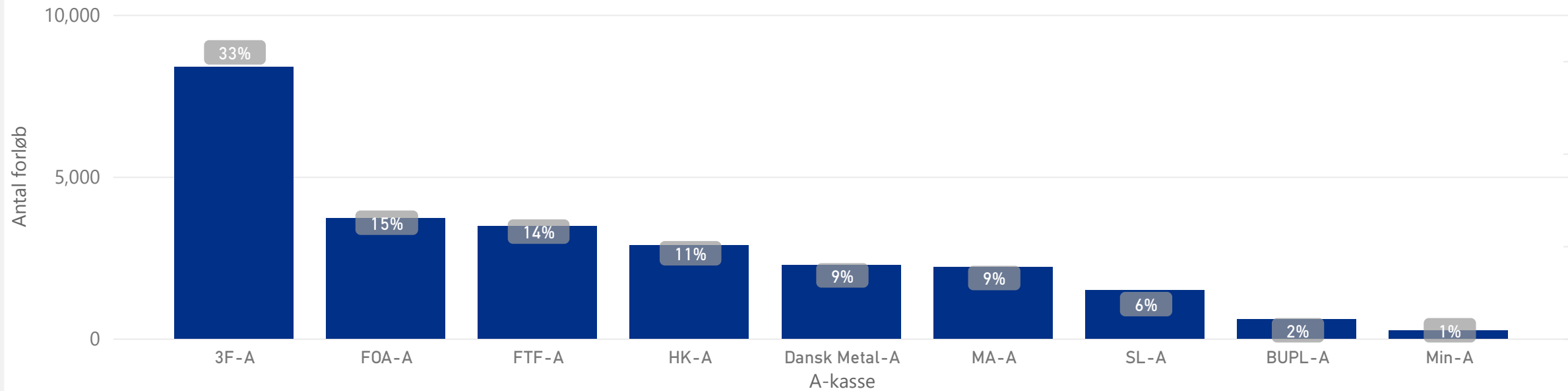
Visitation ud af forsøget per a-kasse - antal og andel af total antal afsluttede forløb - september 2020 til og med indeværende måned



Måling 1.3 - Personer omfattet af forsøg - antal personer omfattet af forsøg - september 2020 til og med indeværende måned



Personer omfattet af forsøg per a-kasse - antal og andel af personer omfattet af forsøg - indeværende måned

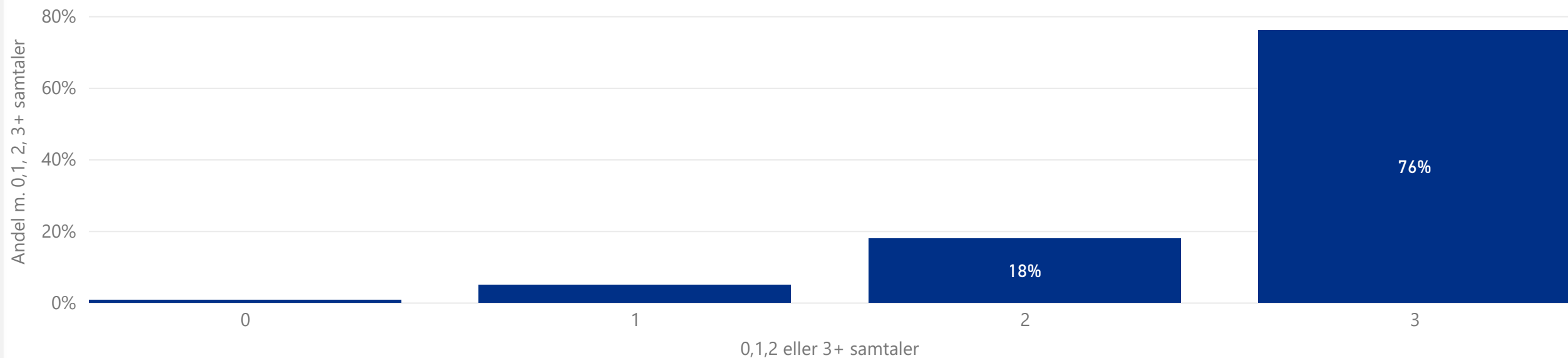


## Tema 2 - Kontaktforløbet

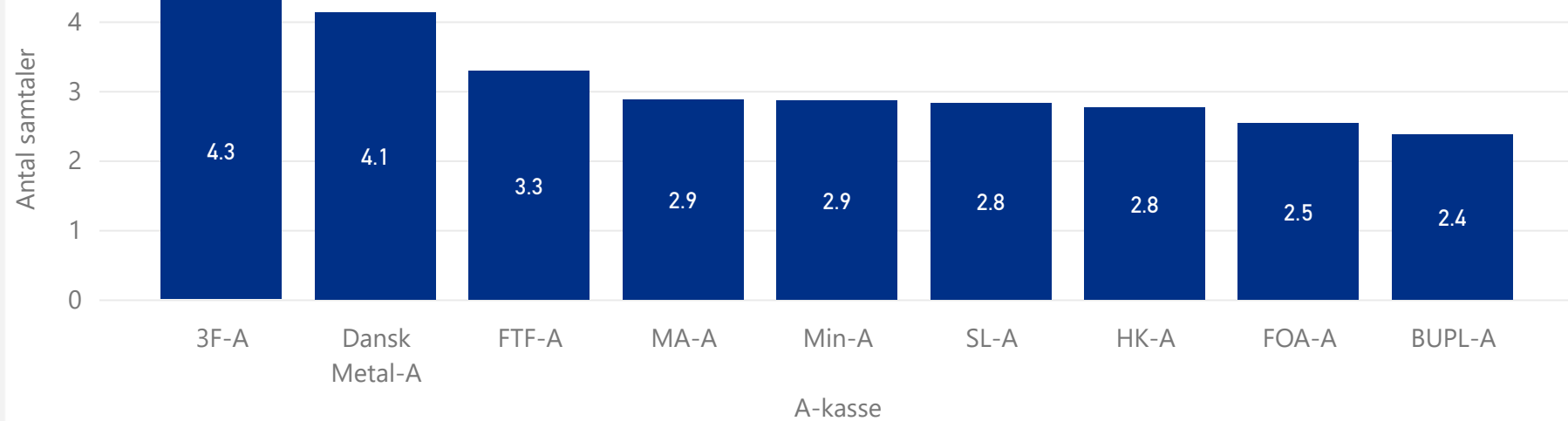




Måling 2.1 - Samtaler per deltager - Andelen af forsøgsdeltagere, som har deltaget i hhv. 0, 1, 2 eller 3+ unikke samtaler i løbet af forsøgsperioden - personer m. fuld forsøgsperiode - september 2020 til og med indeværende måned



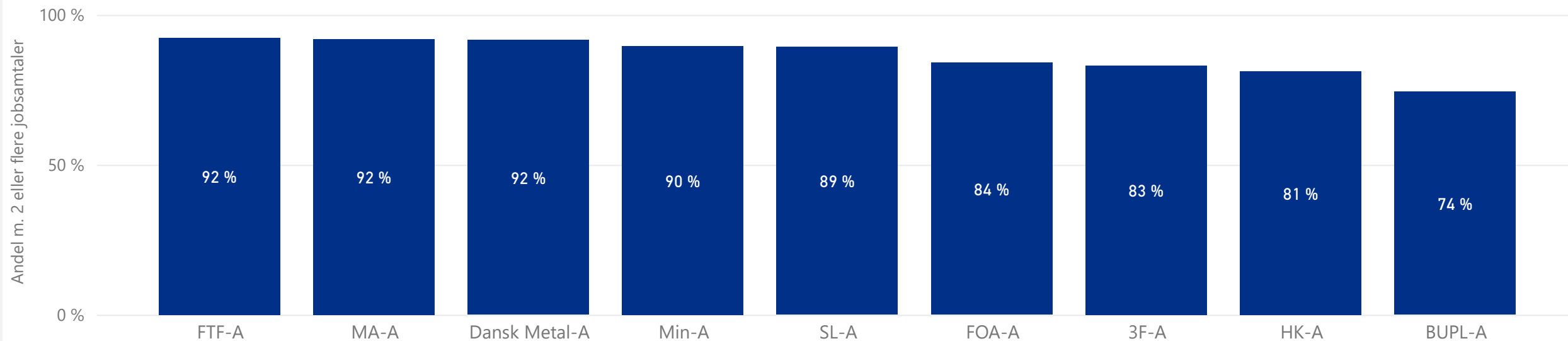
Gennemsnitlig antal unikke samtaler per deltager i forsøgsperioden per a-kasse - personer m. fuld forsøgsperiode - september 2020 til og med indeværende måned



Gnsn. antal unikke samtaler per deltager - personer m. fuld forsøgsperiode - september 2020 til og med indeværende måned

**3.2**  
gnsn. antal unikke samtaler per forløb

Måling 2.2 - Tilsynsmåling - Fokusmål for kontaktforløbet: Andel af personer m. fuld forsøgsperiode, som har deltaget i minimum 2 individuelle jobsamtaler - periode: 1/9/2020 til og med 31/12/2020 og fra 1/7/2021 til og med indeværende måned



Andel af personer m. fuld forsøgsperiode, som har deltaget i minimum 2 individuelle jobsamtaler - per måned

Måneder	3F-A	BUPL-A	Dansk Metal-A	FOA-A	FTF-A	HK-A	MA-A	Min-A	SL-A
2020M11	33 %	50 %	71 %	83 %	88 %	91 %	92 %	75 %	88 %
2020M12	88 %	55 %	89 %	82 %	93 %	90 %	89 %	63 %	91 %
2021M07	100 %			82 %	100 %	86 %	99 %	100 %	100 %
2021M09	87 %	100 %	88 %	88 %	87 %	84 %	88 %	100 %	81 %
<b>Total</b>	<b>83 %</b>	<b>74 %</b>	<b>92 %</b>	<b>84 %</b>	<b>92 %</b>	<b>81 %</b>	<b>92 %</b>	<b>90 %</b>	<b>89 %</b>

Antal personer, som indgik i opgørelsen af fokusmålet - per måned

Måneder	3F-A	BUPL-A	Dansk Metal-A	FOA-A	FTF-A	HK-A	MA-A	Min-A	SL-A
2020M09	.	.	.	.	.	.	.	.	.
2020M10	.	.	.	.	.	.	.	.	.
2020M11	.	.	41	84	101	93	86	12	33
<b>Total</b>	<b>914</b>	<b>101</b>	<b>565</b>	<b>954</b>	<b>1682</b>	<b>1276</b>	<b>1480</b>	<b>151</b>	<b>191</b>

INFOBOKS

Fokusmål for kontaktforløbet:

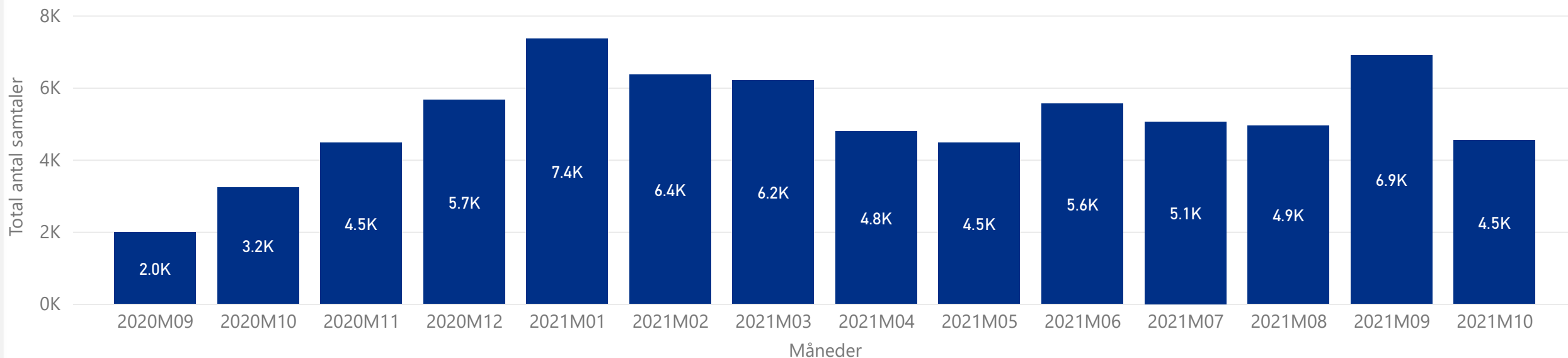
Minimum 85 % af de personer, som har modtaget den fulde tre måneders forsøgsperiode i a-kassen skal have deltaget i minimum to individuelle jobsamtaler.

Opgørelse af måling 2.2 - Fokusmål

Fokusmålet opgøres som et gennemsnit af resultaterne for de individuelle måneder. Se tabellen til venstre.

## Måling 2.3 - Samtaler i forsøget - antal unikke samtaler afholdt med personer omfattet af forsøg - per måned

Samtaletype ● I alt unik



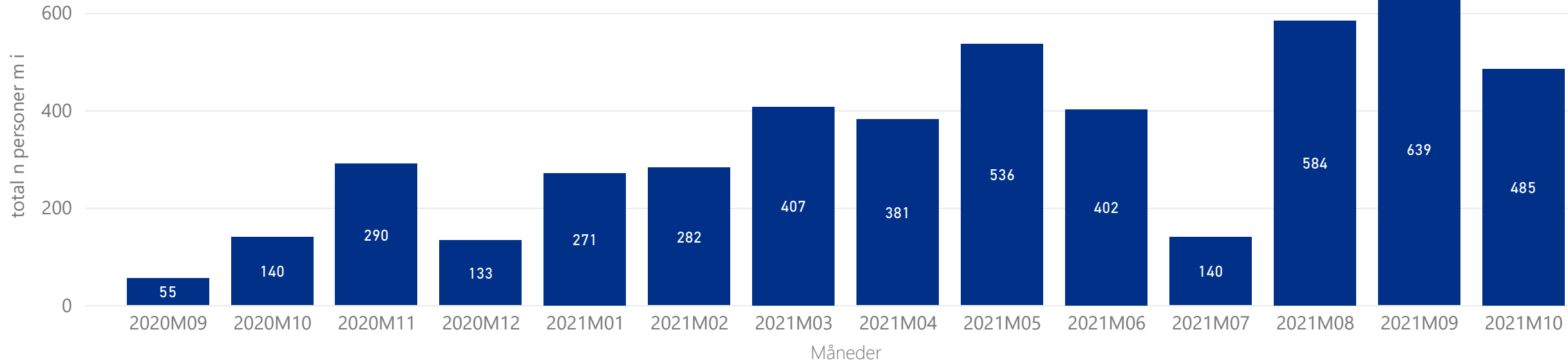
## Antal unikke samtaler afholdt med personer omfattet af forsøg per a-kasse - per måned

Måneder	3F-A	BUPL-A	Dansk Metal-A	FOA-A	FTF-A	HK-A	MA-A	Min-A	SL-A	Total
2020M09	560	17	160	337	232	378	185	28	96	<b>1,993</b>
2020M10	941	28	239	632	410	475	334	45	122	<b>3,226</b>
2020M11	1,526	36	366	764	479	620	454	52	176	<b>4,473</b>
2020M12	2,258	46	475	695	660	734	530	72	186	<b>5,656</b>
2021M01	2,820	154	823	705	1,177	958	379	79	259	<b>7,354</b>
2021M02	2,505	123	675	388	1,179	718	404	68	296	<b>6,356</b>
2021M03	1,989	41	796	403	1,182	907	550	96	232	<b>6,196</b>
2021M04	1,525	29	468	458	769	740	554	75	162	<b>4,780</b>
2021M05	1,293	99	583	357	976	644	302	71	144	<b>4,469</b>
2021M06	1,220	206	515	371	1,490	802	627	98	227	<b>5,556</b>
2021M07	1,197	128	467	401	1,252	628	723	67	192	<b>5,055</b>
2021M08	1,365	103	398	560	822	727	671	91	187	<b>4,924</b>
<b>Total</b>	<b>22,538</b>	<b>1,162</b>	<b>7,195</b>	<b>7,430</b>	<b>12,422</b>	<b>9,254</b>	<b>7,721</b>	<b>969</b>	<b>2,785</b>	<b>71,476</b>

## Tema 3- Indsats



Måling 3.1 – Tilbud og indsatser i forsøgsperioden - antal personer, som påbegyndte et tilbud eller en indsats i forsøgsperioden - per måned



Antal personer, som påbegyndte et tilbud eller en indsats i forsøgsperioden fordelt på kategorier - september 2020 til og med indeværende måned

Indsatskategori	3F-A	Dansk Metal-A	FOA-A	FTF-A	HK-A	MA-A	SL-A	Total
Rådighedsafprøvende tilbud	.	.	.	.	.	.	.	.
Vejledning og Opkvalificering	824	259	301	214	314	258	89	<b>2259</b>
6 ugers jobrettet uddannelse	723	471	97	50	190	.	.	<b>1538</b>
Virksomhedspraktik	182	56	83	112	156	181	33	<b>803</b>
Løntilskud	15	9	6	10	8	12	.	<b>64</b>
<b>Total</b>	<b>1744</b>	<b>795</b>	<b>487</b>	<b>386</b>	<b>668</b>	<b>455</b>	<b>129</b>	<b>4664</b>

Tilbud fordelt på kategorier - september 2020 til og med indeværende måned

Indsatskategori	%GT total n indsatser
Vejledning og Opkvalificering	49%
6 ugers jobrettet uddannelse	33%
Virksomhedspraktik	17%
Løntilskud	1%
Rådighedsafprøvende tilbud	0%
<b>Total</b>	<b>100%</b>

# Bilag



Bilag 1 - Visitation til og fra forsøget - antal påbegyndte og afsluttede forløb per kommune - oktober 2021

Opgørelserne er diskretionerede. Såfremt der er to eller færre personer i en given kombination er antallet erstatet med tegnet \*

**Visitation - Antal påbegyndte forløb per kommune fordelt på a-kasser - oktober 2021**

Kommune / A-kasse	3F-A	BUPL-A	Dansk Metal-A	FOA-A	FTF-A	HK-A	MA-A	Min-A	SL-A	Hovedtotal
Albertslund			*		4 *				*	7
Assens	7		*		3 *	*			*	17
Billund	7		*	*					*	9
Bornholm	9			4	3				*	16
Brøndby			*		9 *				*	10
Dragør			*		3 *			*	*	4
Egedal			*		3	4			*	9
Esbjerg	27		*		8				*	39
Fanø	*		*	*					*	3
Favrskov	7		*		6 *		4		*	21
Faxe	3		*		7		5		*	15
Fredericia	10 *		*		10		6		*	27
Frederiksberg		3 *			6	9	12		*	31
Frederikssund			*		4				*	4
Furesø			*	*					*	3
Faaborg-Midtfyn	6		*	*		5 *				18
Gentofte			*	*		5		*	*	10
Gladsaxe			*		4				6 *	12
Glostrup			*	*		*			*	4
Greve	*		*	*			4	*	*	9
Guldborgsund	11			3	9		4		*	28
Haderslev	12		*		5				*	18
Halsnæs			*	*					*	4
Hedensted	10		*	*		*			*	14
Helsingør			*	*					*	5

Herlev		*	*	4			*		9
Herning	8		6	14		6	*		35
Hillerød		*		3				3	6
Holbæk		*		5		4		3	13
Holstebro	9	*		6		7	*		25
Horsens	10	*		5	6		*		23
Hvidovre		*	*		6		*		8
Høje-Taastrup		*		9	4		5 *		19
Hørsholm		*	*	*			*		3
Ikast-Brande	7	*		3	*		*		13
Ishøj		*		4	3		4 *		12
Kalundborg		*		6	*		*		9
Kerteminde	6	*	*	*	*		*		11
Kolding	15	3	4	6			*		30
København		12	8	46	93			5	261
Køge	5	*		5		11	*		22
Langeland	9	*	*		*		*		11
Lejre	*	*		4		3	*		9
Lemvig	5	*	*		*		*		6
Lolland	6	*	*			3	*		11
Lyngby-Taarbæk		*		4	4		4 *		13
Middelfart	7	*	*			8	*		18
Norddjurs	8		3	3 *		3	*		18
Nordfyns	8		3 *	*	*		*		15
Nyborg	5	*		3 *	*		*		10
Næstved	10		6	16		11		3	46
Odder	3	*	*	*		3	*		6
Odense	21		10	13	11	19		5	92
Odsherred		*		6	*		*		7
Randers	21		3	10	7	10	*		52
Ringkøbing-Skjern	15	*	*			4	*		24
Ringsted	10	*		10		5	*		26
Roskilde	8	*		5		9	*		24



Rudersdal		*	*		3			*		4
Rødovre		*		7	4		*	*		14
Samsø	4	*	*		*			*		4
Silkeborg	12	*		9	9	7		*		40
Skanderborg	2	*	*		7	6		*		16
Skive	7	*	*			4		*		13
Slagelse	*	*		7		9		*		20
Solrød	*	*		4	*			*		6
Sorø	4	*	*		*			*		8
Stevns	0	*	*			3		*		6
Struer	11	*	*		*			*		16
Svendborg	12		3	8	3	7		*		34
Syddjurs	*	*	*	*		3		*		8
Sønderborg	8	*		7					3	19
Tønder	5	*		3				*		9
Tårnby		*		5	6		*	*		13
Vallensbæk		*	*	*			*	*		1
Varde	7		3 *					*		12
Vejen	10	*	*					*		15
Vejle	12 *	*		9					3	24
Viborg	11		6 *		3	8		*		32
Vordingborg	6	*		4	*				4	17
Ærø	*	*	*		*			*		2
Aabenraa	8	*		5				*		16
Aarhus	33	10	10	14	22	37	50		6	182
<b>Hovedtotal</b>	<b>465</b>	<b>29</b>	<b>119</b>	<b>394</b>	<b>233</b>	<b>229</b>	<b>172</b>	<b>26</b>	<b>88</b>	<b>1755</b>

**Visitation - Antal afsluttede forløb fordelt på afslutningsårsager per kommune fordelt på a-kasser - oktober 2021**

Kommune / A-kasse	3F-A	BUPL-A	Dansk Metal-A	FOA-A	FTF-A	HK-A	MA-A	Min-A	SL-A	Hovedtotal
<b>Albertslund</b>			<b>1</b>	<b>3</b>	<b>8</b>				<b>1</b>	<b>13</b>
Behov for tidlig indsats		*	*	*				*		0
Forsøgsperiode afsluttet		*		3	7			*		12
Øvrige		*	*	*				*		1

<b>Assens</b>		<b>16</b>		<b>0</b>	<b>0</b>	<b>1</b>	<b>4</b>		<b>1</b>	<b>22</b>
Behov for tidlig indsats	*		*	*	*	*			*	0
Forsøgsperiode afsluttet	*4		*	*	*		4		*	20
Øvrige	*		*	*	*	*			*	2
<b>Billund</b>		<b>4</b>		<b>0</b>	<b>2</b>				<b>1</b>	<b>7</b>
Behov for tidlig indsats	*		*	*					*	0
Forsøgsperiode afsluttet		4	*	*					*	6
Øvrige	*		*	*					*	1
<b>Bornholm</b>		<b>9</b>		<b>2</b>	<b>4</b>				<b>1</b>	<b>16</b>
Behov for tidlig indsats	*		*	*					*	1
Forsøgsperiode afsluttet		5	*	*					*	9
Øvrige		4	*	*					*	6
<b>Brøndby</b>				<b>2</b>	<b>4</b>	<b>2</b>			<b>2</b>	<b>10</b>
Behov for tidlig indsats			*	*	*				*	0
Forsøgsperiode afsluttet			*		3	*			*	8
Øvrige			*	*	*				*	2
<b>Dragør</b>				<b>0</b>	<b>0</b>	<b>3</b>			<b>5</b>	<b>8</b>
Behov for tidlig indsats			*	*	*			*	*	0
Forsøgsperiode afsluttet			*	*		3		3	*	6
Øvrige			*	*	*		*	*	*	2
<b>Egedal</b>				<b>1</b>	<b>1</b>	<b>10</b>			<b>0</b>	<b>12</b>
Behov for tidlig indsats			*	*	*				*	0
Forsøgsperiode afsluttet			*	*		8			*	10
Øvrige			*	*	*				*	2
<b>Esbjerg</b>		<b>20</b>		<b>3</b>	<b>9</b>				<b>6</b>	<b>38</b>
Behov for tidlig indsats	*		*	*					*	0
Forsøgsperiode afsluttet	*5			3	6				5	29
Øvrige		5	*		3				*	9
<b>Fanø</b>		<b>2</b>		<b>0</b>	<b>0</b>				<b>0</b>	<b>2</b>
Behov for tidlig indsats	*		*	*					*	0
Forsøgsperiode afsluttet	*		*	*					*	2
Øvrige	*		*	*					*	0
<b>Favrskov</b>		<b>15</b>		<b>3</b>	<b>2</b>	<b>4</b>	<b>13</b>		<b>1</b>	<b>38</b>

Behov for tidlig indsats	*		*	*	*	*		*	0	
Forsøgsperiode afsluttet		15		3	*		13		1	36
Øvrige	*		*	*	*	*		*		2
<b>Faxe</b>		<b>11</b>		<b>0</b>	<b>6</b>		<b>10</b>		<b>1</b>	<b>28</b>
Behov for tidlig indsats	*		*	*		*		*		1
Forsøgsperiode afsluttet		11	*		4		8	*		24
Øvrige	*		*	*		*		*		3
<b>Fredericia</b>		<b>15</b>	<b>0</b>	<b>2</b>	<b>2</b>		<b>11</b>		<b>0</b>	<b>30</b>
Behov for tidlig indsats	*	*	*	*		*		*		0
Forsøgsperiode afsluttet		14	*	*			10	*		28
Øvrige	*	*	*	*		*		*		2
<b>Frederiksberg</b>			<b>2</b>	<b>2</b>	<b>6</b>	<b>25</b>		<b>31</b>	<b>2</b>	<b>68</b>
Behov for tidlig indsats		*	*	*	*		*	*		1
Forsøgsperiode afsluttet		*	*		5	22		30	*	63
Øvrige		*	*	*		3	*	*		4
<b>Frederikssund</b>				<b>0</b>	<b>3</b>				<b>0</b>	<b>3</b>
Behov for tidlig indsats			*	*				*		0
Forsøgsperiode afsluttet			*		3			*		3
Øvrige			*	*				*		0
<b>Furesø</b>				<b>0</b>	<b>1</b>				<b>1</b>	<b>2</b>
Behov for tidlig indsats				0	0				0	0
Forsøgsperiode afsluttet				0	1				1	2
Øvrige				0	0				0	0
<b>Faaborg-Midtfyn</b>		<b>16</b>		<b>3</b>	<b>1</b>	<b>4</b>	<b>7</b>		<b>3</b>	<b>34</b>
Behov for tidlig indsats	*		*	*	*	*		*		0
Forsøgsperiode afsluttet		15		3	*	4	6	*		30
Øvrige	*		*	*	*	*		*		4
<b>Gentofte</b>				<b>0</b>	<b>0</b>	<b>7</b>		<b>5</b>	<b>1</b>	<b>13</b>
Behov for tidlig indsats			*	*	*		*	*		0
Forsøgsperiode afsluttet			*	*		7		3	*	11
Øvrige			*	*	*		*	*		2
<b>Gladsaxe</b>				<b>2</b>	<b>7</b>			<b>11</b>	<b>3</b>	<b>23</b>
Behov for tidlig indsats			*	*			*	*		0

Forsøgsperiode afsluttet		*		6			11 *	20
Øvrige		*	*			*	*	3
<b>Glostrup</b>			<b>2</b>	<b>0</b>	<b>5</b>		<b>0</b>	<b>7</b>
Behov for tidlig indsats		*	*	*			*	0
Forsøgsperiode afsluttet		*			5		*	7
Øvrige		*	*	*			*	0
<b>Greve</b>			<b>11</b>	<b>2</b>	<b>0</b>	<b>9</b>	<b>3</b>	<b>0</b>
<b>25</b>								
Behov for tidlig indsats	*	*	*		*	*	*	0
Forsøgsperiode afsluttet		10	*	*		8	*	21
Øvrige	*	*	*		*	*	*	4
<b>Guldborgsund</b>			<b>18</b>	<b>2</b>	<b>10</b>	<b>11</b>	<b>2</b>	<b>43</b>
Behov for tidlig indsats	*	*	*		*		*	1
Forsøgsperiode afsluttet		15	*		6	10	*	34
Øvrige	*	*	*		4	*	*	8
<b>Haderslev</b>			<b>11</b>	<b>0</b>	<b>2</b>		<b>3</b>	<b>16</b>
Behov for tidlig indsats	*	*	*				*	2
Forsøgsperiode afsluttet		6	*	*				11
Øvrige		3	*	*			*	3
<b>Halsnæs</b>			<b>2</b>	<b>3</b>			<b>1</b>	<b>6</b>
Behov for tidlig indsats			*	*			*	0
Forsøgsperiode afsluttet			*		3		*	5
Øvrige			*	*			*	1
<b>Hedensted</b>			<b>11</b>	<b>1</b>	<b>5</b>	<b>5</b>	<b>2</b>	<b>24</b>
Behov for tidlig indsats	*	*	*	*	*		*	1
Forsøgsperiode afsluttet		9	*		3	5	*	18
Øvrige	*	*	*	*	*		*	5
<b>Helsingør</b>			<b>3</b>	<b>4</b>			<b>2</b>	<b>9</b>
Behov for tidlig indsats			*	*			*	0
Forsøgsperiode afsluttet			*	*				5
Øvrige			*	*				4
<b>Herlev</b>			<b>2</b>	<b>4</b>	<b>3</b>		<b>1</b>	<b>10</b>
Behov for tidlig indsats			*	*	*		*	0
Forsøgsperiode afsluttet			*		4	3	*	9

Øvrige		*	*	*		*		1
<b>Herning</b>	<b>10</b>		<b>1</b>	<b>7</b>		<b>17</b>	<b>2</b>	<b>37</b>
Behov for tidlig indsats	*	*		4	*		*	4
Forsøgsperiode afsluttet	9	*	*			13	*	25
Øvrige	*	*	*			4	*	8
<b>Hillerød</b>			<b>1</b>	<b>3</b>			<b>0</b>	<b>4</b>
Behov for tidlig indsats		*	*				*	0
Forsøgsperiode afsluttet		*	*				*	3
Øvrige		*	*				*	1
<b>Holbæk</b>			<b>4</b>	<b>6</b>		<b>15</b>	<b>0</b>	<b>25</b>
Behov for tidlig indsats		*	*		*		*	0
Forsøgsperiode afsluttet			3	5		14	*	22
Øvrige		*	*		*		*	3
<b>Holstebro</b>	<b>12</b>		<b>4</b>	<b>4</b>		<b>15</b>	<b>1</b>	<b>36</b>
Behov for tidlig indsats	*	*	*		*		*	0
Forsøgsperiode afsluttet	7		3	4		14	*	29
Øvrige	5	*	*		*		*	7
<b>Horsens</b>	<b>25</b>		<b>5</b>	<b>4</b>	<b>12</b>		<b>4</b>	<b>50</b>
Behov for tidlig indsats	*	*	*	*			*	0
Forsøgsperiode afsluttet	24		3	*	7		4	40
Øvrige	*	*	*		5		*	10
<b>Hvidovre</b>			<b>2</b>	<b>6</b>	<b>7</b>		<b>2</b>	<b>17</b>
Behov for tidlig indsats		*	*	*			*	0
Forsøgsperiode afsluttet		*		6	7		*	16
Øvrige		*	*	*			*	1
<b>Høje-Taastrup</b>			<b>1</b>	<b>5</b>	<b>5</b>		<b>5</b>	<b>17</b>
Behov for tidlig indsats		*	*	*		*	*	0
Forsøgsperiode afsluttet		*		4	4		5	15
Øvrige		*	*	*		*	*	2
<b>Hørsholm</b>			<b>0</b>	<b>1</b>	<b>3</b>		<b>1</b>	<b>5</b>
Behov for tidlig indsats		*	*	*			*	0
Forsøgsperiode afsluttet		*	*		3		*	5
Øvrige		*	*	*			*	0

<b>Ikast-Brande</b>		<b>6</b>		<b>2</b>	<b>1</b>		<b>8</b>		<b>2</b>	<b>19</b>
Behov for tidlig indsats	*		*	*		*		*		0
Forsøgsperiode afsluttet		5	*	*			7	*		16
Øvrige	*		*	*		*		*		3
<b>Ishøj</b>				<b>0</b>	<b>4</b>	<b>6</b>		<b>1</b>	<b>1</b>	<b>12</b>
Behov for tidlig indsats			*	*	*			*	*	0
Forsøgsperiode afsluttet			*		3	6		*	*	11
Øvrige			*	*	*			*	*	1
<b>Kalundborg</b>				<b>0</b>	<b>4</b>		<b>14</b>		<b>1</b>	<b>19</b>
Behov for tidlig indsats			*	*		*		*		0
Forsøgsperiode afsluttet			*		3		13	*		17
Øvrige			*	*		*		*		2
<b>Kerteminde</b>		<b>7</b>		<b>1</b>	<b>1</b>	<b>1</b>	<b>3</b>		<b>0</b>	<b>13</b>
Behov for tidlig indsats	*		*		1 *	*		*		1
Forsøgsperiode afsluttet		6	*	*	*		3	*		11
Øvrige	*		*	*	*	*		*		1
<b>Kolding</b>		<b>16</b>	<b>9</b>	<b>4</b>	<b>8</b>				<b>3</b>	<b>40</b>
Behov for tidlig indsats	*	*	*	*				*		0
Forsøgsperiode afsluttet		14	6	3	6				3	32
Øvrige	*		3 *	*				*		8
<b>København</b>			<b>28</b>	<b>11</b>	<b>57</b>	<b>173</b>		<b>225</b>	<b>20</b>	<b>514</b>
Behov for tidlig indsats		*	*		1 *		*	*		1
Forsøgsperiode afsluttet			13	8	42	155	208		14	440
Øvrige			15	3	14	18	17		6	73
<b>Køge</b>		<b>16</b>		<b>1</b>	<b>6</b>		<b>7</b>		<b>1</b>	<b>31</b>
Behov for tidlig indsats	*		*	*		*		*		0
Forsøgsperiode afsluttet		14	*		6		4	*		25
Øvrige	*		*	*			3	*		6
<b>Langeland</b>		<b>4</b>		<b>0</b>	<b>1</b>		<b>1</b>		<b>1</b>	<b>7</b>
Behov for tidlig indsats	*		*	*		*		*		0
Forsøgsperiode afsluttet		4	*	*		*		*		6
Øvrige	*		*	*		*		*		1
<b>Lejre</b>		<b>3</b>		<b>0</b>	<b>0</b>		<b>4</b>		<b>1</b>	<b>8</b>

Behov for tidlig indsats	*		*	*	*	*			0
Forsøgsperiode afsluttet		3	*	*			4	*	8
Øvrige	*		*	*	*	*		*	0
<b>Lemvig</b>		<b>5</b>		<b>0</b>	<b>3</b>		<b>3</b>	<b>0</b>	<b>11</b>
Behov for tidlig indsats	*		*	*	*	*		*	0
Forsøgsperiode afsluttet		4	*		3	*		0	9
Øvrige	*		*	*	*	*		0	2
<b>Lolland</b>		<b>13</b>		<b>2</b>	<b>7</b>		<b>4</b>	<b>1</b>	<b>27</b>
Behov for tidlig indsats		0	*	*	*	*		*	0
Forsøgsperiode afsluttet		12	*		4		4	*	22
Øvrige	*	*	*		3	*		*	5
<b>Lyngby-Taarbæk</b>				<b>1</b>	<b>1</b>	<b>7</b>		<b>3</b>	<b>15</b>
Behov for tidlig indsats			*	*	*		*	*	0
Forsøgsperiode afsluttet			*	*		6		3	13
Øvrige			*	*	*		*	*	2
<b>Middelfart</b>		<b>6</b>		<b>0</b>	<b>4</b>		<b>4</b>	<b>0</b>	<b>14</b>
Behov for tidlig indsats	*		*	*	*	*		*	0
Forsøgsperiode afsluttet		6	*		4		3	*	13
Øvrige	*		*	*	*	*		*	1
<b>Norddjurs</b>		<b>13</b>		<b>1</b>	<b>2</b>	<b>5</b>	<b>8</b>	<b>0</b>	<b>29</b>
Behov for tidlig indsats	*		*	*	*	*		*	0
Forsøgsperiode afsluttet		12	*	*		5	6	*	24
Øvrige	*		*	*	*	*		*	5
<b>Nordfyns</b>		<b>9</b>		<b>0</b>	<b>0</b>	<b>6</b>	<b>6</b>	<b>1</b>	<b>22</b>
Behov for tidlig indsats	*		*	*	*	*		*	1
Forsøgsperiode afsluttet		8	*	*		5	4	*	18
Øvrige	*		*	*	*	*		*	3
<b>Nyborg</b>		<b>2</b>		<b>3</b>	<b>0</b>	<b>3</b>	<b>3</b>	<b>2</b>	<b>13</b>
Behov for tidlig indsats	*		*	*	*	*		*	0
Forsøgsperiode afsluttet	*			3	*	3	3	*	12
Øvrige	*		*	*	*	*		*	1
<b>Næstved</b>		<b>15</b>		<b>3</b>	<b>10</b>		<b>20</b>	<b>5</b>	<b>53</b>
Behov for tidlig indsats	*		*	*	*	*		*	0

Forsøgsperiode afsluttet	11	*		8		16		3	40
Øvrige	4	*	*			4		*	13
<b>Odder</b>	<b>5</b>		<b>1</b>	<b>1</b>	<b>2</b>	<b>2</b>		<b>1</b>	<b>12</b>
Behov for tidlig indsats	*	*	*	*	*			*	0
Forsøgsperiode afsluttet	4	*	*	*	*			*	8
Øvrige	*	*	*	*	*			*	4
<b>Odense</b>	<b>43</b>		<b>15</b>	<b>16</b>	<b>43</b>	<b>47</b>	<b>42</b>	<b>5</b>	<b>211</b>
Behov for tidlig indsats	*	*		1 *	*	*		*	1
Forsøgsperiode afsluttet	33		14	12	38	40	40	5	182
Øvrige	10	*		3	5	7 *		*	28
<b>Odsherred</b>			<b>0</b>	<b>5</b>		<b>1</b>		<b>2</b>	<b>8</b>
Behov for tidlig indsats		*	*		*			*	0
Forsøgsperiode afsluttet		*		5	*			*	8
Øvrige		*	*		*			*	0
<b>Randers</b>	<b>22</b>		<b>5</b>	<b>8</b>	<b>18</b>	<b>19</b>		<b>3</b>	<b>75</b>
Behov for tidlig indsats	*	*	*	*	*			*	0
Forsøgsperiode afsluttet	20	*		6	14	14		*	58
Øvrige	*		3 *		4	5		*	17
<b>Ringkøbing-Skjern</b>	<b>26</b>		<b>3</b>	<b>2</b>		<b>8</b>		<b>2</b>	<b>41</b>
Behov for tidlig indsats	*	*	*		*			*	1
Forsøgsperiode afsluttet	23	*	*			7		*	35
Øvrige	3	*	*		*			*	5
<b>Ringsted</b>	<b>12</b>		<b>2</b>	<b>4</b>		<b>9</b>		<b>2</b>	<b>29</b>
Behov for tidlig indsats	*	*	*		*			*	0
Forsøgsperiode afsluttet	11	*		4		8		*	27
Øvrige	*	*	*		*			*	2
<b>Roskilde</b>	<b>19</b>		<b>1</b>	<b>7</b>		<b>23</b>		<b>2</b>	<b>52</b>
Behov for tidlig indsats	*	*	*		*			*	0
Forsøgsperiode afsluttet	14	*		5		18		*	40
Øvrige	5	*	*			5		*	12
<b>Rudersdal</b>			<b>0</b>	<b>1</b>	<b>3</b>			<b>0</b>	<b>4</b>
Behov for tidlig indsats		*	*	*				*	0
Forsøgsperiode afsluttet		*	*		3			*	4



Øvrige		*	*	*		*		0	
<b>Rødovre</b>			<b>4</b>	<b>2</b>	<b>5</b>		<b>2</b>	<b>2</b>	<b>15</b>
Behov for tidlig indsats		*	*	*		*	*	0	
Forsøgsperiode afsluttet			3 *		4	*	*	11	
Øvrige		*	*	*		*	*	4	
<b>Samsø</b>	<b>0</b>		<b>0</b>	<b>0</b>		<b>0</b>		<b>0</b>	
Behov for tidlig indsats	*	*	*	*		*	*	0	
Forsøgsperiode afsluttet	*	*	*	*		*	*	0	
Øvrige	*	*	*	*		*	*	0	
<b>Silkeborg</b>	<b>20</b>		<b>1</b>	<b>3</b>	<b>11</b>	<b>21</b>		<b>3</b>	<b>59</b>
Behov for tidlig indsats	3	*	*	*	*		*	3	
Forsøgsperiode afsluttet	15	*		3	10	19		3	50
Øvrige	*	*	*	*	*		*	6	
<b>Skanderborg</b>	<b>10</b>		<b>1</b>	<b>3</b>	<b>2</b>	<b>8</b>		<b>1</b>	<b>25</b>
Behov for tidlig indsats	*	*	*	*	*		*	1	
Forsøgsperiode afsluttet	7	*		3 *		7	*	19	
Øvrige	*	*	*	*	*		*	5	
<b>Skive</b>	<b>9</b>		<b>1</b>	<b>0</b>		<b>9</b>		<b>0</b>	<b>19</b>
Behov for tidlig indsats	*	*	*		*		*	0	
Forsøgsperiode afsluttet	9	*	*			8	*	18	
Øvrige	*	*	*		*		*	1	
<b>Slagelse</b>		<b>3</b>	<b>1</b>	<b>8</b>		<b>13</b>		<b>4</b>	<b>29</b>
Behov for tidlig indsats	*	*	*		*		*	0	
Forsøgsperiode afsluttet		3 *		8		13		4	29
Øvrige	*	*	*		*		*	0	
<b>Solrød</b>	<b>2</b>		<b>1</b>	<b>2</b>		<b>3</b>		<b>0</b>	<b>8</b>
Behov for tidlig indsats	*	*	*		*		*	0	
Forsøgsperiode afsluttet	*	*	*			3	*	7	
Øvrige	*	*	*		*		*	1	
<b>Sorø</b>	<b>8</b>		<b>0</b>	<b>0</b>		<b>10</b>		<b>2</b>	<b>20</b>
Behov for tidlig indsats	*	*	*		*		*	0	
Forsøgsperiode afsluttet	6	*	*			9	*	17	
Øvrige	*	*	*		*		*	3	

<b>Stevns</b>		<b>12</b>		<b>0</b>	<b>3</b>		<b>4</b>		<b>3</b>	<b>22</b>
Behov for tidlig indsats	*		*	*		*		*		0
Forsøgsperiode afsluttet		11	*		3		4		3	21
Øvrige	*		*	*		*		*		1
<b>Struer</b>		<b>5</b>		<b>1</b>	<b>0</b>		<b>5</b>		<b>0</b>	<b>11</b>
Behov for tidlig indsats	*		*	*		*		*		0
Forsøgsperiode afsluttet		3	*	*			4	*		8
Øvrige	*		*	*		*		*		3
<b>Svendborg</b>		<b>11</b>		<b>0</b>	<b>4</b>	<b>3</b>	<b>14</b>		<b>1</b>	<b>33</b>
Behov for tidlig indsats	*		*	*	*	*		*		0
Forsøgsperiode afsluttet		10	*		3	3	12	*		29
Øvrige	*		*	*	*	*		*		4
<b>Syddjurs</b>		<b>8</b>		<b>2</b>	<b>0</b>	<b>9</b>	<b>8</b>		<b>0</b>	<b>27</b>
Behov for tidlig indsats	*		*	*	*	*		*		0
Forsøgsperiode afsluttet		8	*	*		9	7	*		26
Øvrige	*		*	*	*	*		*		1
<b>Sønderborg</b>		<b>6</b>		<b>5</b>	<b>8</b>				<b>2</b>	<b>21</b>
Behov for tidlig indsats	*		*	*				*		2
Forsøgsperiode afsluttet	*			5	7			*		15
Øvrige	*		*	*				*		4
<b>Tønder</b>		<b>9</b>		<b>2</b>	<b>2</b>				<b>1</b>	<b>14</b>
Behov for tidlig indsats	*		*	*				*		1
Forsøgsperiode afsluttet		8	*	*				*		12
Øvrige	*		*	*				*		1
<b>Tårnby</b>				<b>3</b>	<b>5</b>	<b>13</b>		<b>6</b>	<b>2</b>	<b>29</b>
Behov for tidlig indsats			*	*	*			*	*	0
Forsøgsperiode afsluttet				3	5	12		5	*	27
Øvrige			*	*	*		*	*		2
<b>Vallensbæk</b>				<b>0</b>	<b>4</b>	<b>3</b>		<b>0</b>	<b>1</b>	<b>8</b>
Behov for tidlig indsats			*	*	*		*	*		0
Forsøgsperiode afsluttet			*		4	3	*	*		8
Øvrige			*	*	*		*	*		0
<b>Varde</b>		<b>7</b>		<b>1</b>	<b>2</b>				<b>1</b>	<b>11</b>

Behov for tidlig indsats	*		*					*		0	
Forsøgsperiode afsluttet		5	*	*				*		9	
Øvrige	*		*	*				*		2	
<b>Vejen</b>		<b>6</b>		<b>1</b>	<b>2</b>			<b>1</b>		<b>10</b>	
Behov for tidlig indsats	*		*	*				*		0	
Forsøgsperiode afsluttet		3	*	*				*		7	
Øvrige		3	*	*				*		3	
<b>Vejle</b>		<b>25</b>	<b>4</b>	<b>2</b>	<b>1</b>			<b>4</b>		<b>36</b>	
Behov for tidlig indsats	*	*	*	*				*		0	
Forsøgsperiode afsluttet		24	3 *	*				*		31	
Øvrige	*	*	*	*				*		5	
<b>Viborg</b>		<b>22</b>		<b>6</b>	<b>1</b>	<b>10</b>	<b>22</b>	<b>1</b>		<b>62</b>	
Behov for tidlig indsats	*		*	*	*	*		*		1	
Forsøgsperiode afsluttet		19		4 *		5	21	*		51	
Øvrige	*		*	*		5 *		*		10	
<b>Vordingborg</b>		<b>11</b>		<b>1</b>	<b>4</b>		<b>7</b>	<b>2</b>		<b>25</b>	
Behov for tidlig indsats	*		*	*		*		*		1	
Forsøgsperiode afsluttet		9	*		4		7	*		22	
Øvrige	*		*	*		*		*		2	
<b>Ærø</b>		<b>1</b>		<b>1</b>	<b>0</b>		<b>0</b>	<b>0</b>		<b>2</b>	
Behov for tidlig indsats	*		*	*		*		*		0	
Forsøgsperiode afsluttet	*		*	*		*		*		1	
Øvrige	*		*	*		*		*		1	
<b>Aabenraa</b>		<b>15</b>		<b>4</b>	<b>2</b>			<b>4</b>		<b>25</b>	
Behov for tidlig indsats	*		*	*				*		0	
Forsøgsperiode afsluttet		15		4 *				4		25	
Øvrige	*		*	*				*		0	
<b>Aarhus</b>		<b>41</b>	<b>20</b>	<b>10</b>	<b>11</b>	<b>88</b>	<b>79</b>	<b>121</b>	<b>18</b>	<b>388</b>	
Behov for tidlig indsats	*	*	*	*	*	*	*	*		5	
Forsøgsperiode afsluttet		34	11	6	7	76	67	105	15	321	
Øvrige		5	9	4	3	12	11	15	3	62	
<b>Hovedtotal</b>		<b>676</b>	<b>66</b>	<b>157</b>	<b>335</b>	<b>515</b>	<b>509</b>	<b>419</b>	<b>41</b>	<b>158</b>	<b>2876</b>

Bilag 2 - Antal personer m. fuld forsøgsperiode i a-kassen, som har modtaget to eller flere individuelle jobsamtaler i løbet af forsøgsperioden (Ja/Nej) - sseptember 2020 til og med december 2020 og fra juli 2021 til og med oktober 2021.

Opgørelserne er diskretionerede. Såfremt der er to eller færre personer i en given kombination er antallet erstatet med tegnet \*

	3F-A	BUPL-A	Dansk Met.	FOA-A	FTF-A	HK-A	MA-A	Min-A	SL-A	Hovedtotal
Albertslund			5	11	17				*	34
Ja			5	10	16				*	31
Nej			*	*	*				*	3
Assens	16		6 *		5	15			*	46
Ja	15		5 *		5	14			*	41
Nej	*	*	*	*	*	*			*	5
Billund	10		*	*					*	13
Ja	9		*	*					*	12
Nej	*		*	*					*	1
Bornholm	10		7	5					*	22
Ja	10		6	4					*	20
Nej	*		*	*					*	2
Brøndby			5	12	22				*	39
Ja			5	9	21				*	35
Nej			*	3 *					*	4
Dragør			*	*		7			10 *	21
Ja			*	*		7			9 *	18
Nej			*	*	*			*	*	3
Egedal			5	4	23				*	32
Ja			5	4	23				*	32
Nej			*	*	*				*	0
Esbjerg	40		13	20					7	80
Ja	39		9	18					5	71
Nej	*		4 *						*	9
Fanø	*		*	*					*	3
Ja	*		*	*					*	3
Nej	*		*	*					*	0
Favrskov	27		5	8	11	24			*	75
Ja	25		4	7	11	15			*	62
Nej	*		*	*	*	9			*	13
Faxe	11		6	15		22			*	56
Ja	11		6	13		18			*	50
Nej	*		*	*		4			*	6
Fredericia	19	4	6	10		30			*	70
Ja	14	4	6	8		23			*	55
Nej	5 *	*	*			7			*	15
Frederiksberg		5	6	15	66		92		*	185
Ja		3	6	12	52		81		*	154
Nej	*	*		3	14		11		*	31
Frederikssund			*	13					*	16
Ja			*	12					*	15
Nej			*	*					*	1
Furesø			*	3					*	6
Ja			*	3					*	6
Nej			*	*					*	0
Faaborg-Midtfyn	15		8	5	17	24			3	72
Ja	13		7	3	17	20			3	63
Nej	*		*	*	*	4			*	9
Gentofte			*	5	25				25	59
Ja			*	4	24				23	55
Nej			*	*	*			*	*	4
Gladsaxe			5	18					27 *	52
Ja			5	15					24 *	46
Nej			*	3					3 *	6
Glostrup			3	3	15				*	21
Ja			3	2	15				*	20
Nej			*	*	*				*	1
Greve	14		8	9		34			11 *	76
Ja	13		6	8		24			9 *	60
Nej	*		*	*		10		*	*	16

Guldborgsund	19		8	16		37		*	82
Ja	17		7	13		24		*	63
Nej	*		*	3		13		*	19
Haderslev	13		9	8			3		33
Ja	10		9	8				*	29
Nej	3		*	*				*	4
Halsnæs			5	11				*	18
Ja			5	8				*	14
Nej			*	3				*	4
Hedensted	17		*	5	12			*	38
Ja	16		*	2	12			*	33
Nej	*		*	3	*			*	5
Helsingør			7	12			3		22
Ja			7	7			3		17
Nej			*	5				*	5
Herlev			6	10	10			*	26
Ja			6	10	10			*	26
Nej			*	*	*			*	0
Herning	17		8	13		45		5	88
Ja	13		7	13		39		5	77
Nej	4		*	*		6		*	11
Hillerød			*	4				*	6
Ja			*	3				*	5
Nej			*	*				*	1
Holbæk			11	17		36		*	65
Ja			10	15		28		*	54
Nej			*	*		8		*	11
Holstebro	14		10	12		30		*	66
Ja	14		10	12		25		*	61
Nej	*		*	*		5		*	5
Horsens	27		11	4	38			*	82
Ja	23		11	3	34			*	73
Nej	4		*	*	4			*	9
Hvidovre			5	17	20			*	43
Ja			5	13	19			*	38
Nej			*	4	*			*	5
Høje-Taastrup			4	22	29		20	*	77
Ja			4	17	27		19	*	69
Nej			*	5	*		*	*	8
Hørsholm			*	*	7			*	9
Ja			*	*	6			*	8
Nej			*	*	*			*	1
Ikast-Brande	9		3	3		12		*	29
Ja	7		3	3		11		*	26
Nej	*		*	*		*		*	3
Ishøj			6	10	12		7	*	37
Ja			6	7	12		6	*	32
Nej			0	3	0		1	*	5
Kalundborg			4	16		24		*	45
Ja			4	14		13		*	32
Nej			*	*		11		*	13
Kerteminde	9		6	*	9	14		*	40
Ja	9		6	*	9	13		*	39
Nej	*		*	*	*	*		*	1
Kolding	26	8	10	13				*	58
Ja	25	8	10	12				*	55
Nej	*	*	*	*				*	3
København		35	44	187	600	733	23		1622
Ja		29	44	146	530	654	19		1422
Nej		6	*	41	70	79	4		200
Køge	15		5	16		36		*	72
Ja	15		5	12		30		*	62
Nej	*	*	*	4		6		*	10
Langeland	7		*	*		*		*	10
Ja	7		*	*		*		*	9

Nej	*		*	*		*		*		1
Lejre		5		3	5		9		*	23
Ja		5		3	5		8		*	22
Nej	*		*	*		*		*		1
Lemvig		7	*		4	*		*		13
Ja		6	*		3	*		*		10
Nej	*		*	*		*		*		3
Lolland		25		8	5		13		*	53
Ja		25		8	4		9		*	48
Nej	*		*	*			4		*	5
Lyngby-Taarbæk			*		5	26		16	3	52
Ja			*		4	24		16	*	48
Nej			*	*	*		*	*		4
Middelfart		13		3	12		7		*	36
Ja		12		3	10		6		*	32
Nej	*		*	*		*		*		4
Norrdjurs		18		11	8	14	25		*	77
Ja		18		11	6	14	18		*	68
Nej	*		*	*	*		7		*	9
Nordfyns		14		4	7	12	10		*	47
Ja		14		3	6	11	8		*	42
Nej	*		*	*	*	*		*		5
Nyborg		8		9	*	8	6		*	33
Ja		8		8	*	8	4		*	29
Nej	*		*	*	*	*		*		4
Næstved		20		9	18		42		4	93
Ja		20		9	15		25		4	73
Nej	*	*	*		3		17		*	20
Odder		5	*		4	7	5		*	25
Ja		5	*		4	7	4		*	23
Nej	*		*	*	*	*		*		2
Odense		61		47	29	123	141	165	8	574
Ja		56		47	26	113	112	147	8	509
Nej		5	*		3	10	29	18	*	65
Odsherred				5	16		12		3	36
Ja				4	14		11		*	31
Nej			*	*		*		*		5
Randers		33		9	28	46	41		*	158
Ja		30		8	22	44	25		*	130
Nej		3	*		6	*	16		*	28
Ringkøbing-Skjern		28		10	4		11		3	56
Ja		25		10	4		8		3	50
Nej		3	*	*			3		*	6
Ringsted		16		7	10		23		*	57
Ja		14		7	9		12		*	42
Nej		2	*	*			11		*	15
Roskilde		19		11	14		54		6	104
Ja		17		11	8		40		5	81
Nej	*		*		6		14		*	23
Rudersdal				5	*		12		*	21
Ja				5	*		11		*	20
Nej			*	*		1			*	1
Rødovre				7	17	26		8	*	59
Ja				7	13	24		7	*	52
Nej			*		4	*		*	*	7
Samsø	*		*	*		*		*		3
Ja	*		*	*		*		*		2
Nej	*		*	*		*		*		1
Silkeborg		22		6	11	44	39		4	126
Ja		19		5	9	40	23		4	100
Nej		3	*	*		4	16		*	26
Skanderborg		9	*		7	26	22		6	71
Ja		7	*		5	24	15		6	57
Nej	*		*	*	*		7		*	14
Skive		15	*		5		22		*	43

Ja	15	*		5		20		*	41
Nej	*	*	*		*			*	2
Slagelse		7	7	19		37		7	77
Ja		6	7	16		17		7	53
Nej	*	*	*	3		20		*	24
Solrød	3		4	3		11		*	21
Ja	3		4	3		7		*	17
Nej	*	*	*			4		*	4
Sorø	7	*		3		12		3	27
Ja	6	*		3		8		3	21
Nej	*	*	*			4		*	6
Stevns	19		5	8		10		3	45
Ja	17		5	5		9		*	38
Nej	*	*	*	3	*			*	7
Struer	8		6	4		11		*	30
Ja	8		5	4		9		*	27
Nej	*	*	*		*			*	3
Svendborg	11		12	8	24	18		*	75
Ja	11		11	8	22	15		*	68
Nej	*	*	*	*		3		*	7
Syddjurs	16		10	3	20	18		3	70
Ja	14		9	3	19	11		3	59
Nej	*	*	*	*		7		*	11
Sønderborg	4		15	20				*	40
Ja	4		15	19				*	39
Nej	*	*	*					*	1
Tønder	14		4	4				*	23
Ja	14		4	3				*	22
Nej	*	*	*	1				*	1
Tårnby			8	14	38			22 *	83
Ja			8	10	37			21 *	77
Nej		*	*	4 *		*		*	6
Vallensbæk		*		8	14			5 *	30
Ja		*		6	12			4 *	23
Nej		*	*	*		*		*	7
Varde	16		4	5				*	26
Ja	16		4	3				*	24
Nej	*	*	*					*	2
Vejen	8		4	3				*	17
Ja	7		4 *					*	14
Nej	*	*	*					*	3
Vejle	36	7	7	11				7	68
Ja	35	6	7	9				6	63
Nej	*	*	*					*	5
Viborg	23		8	9	20	60		*	121
Ja	22		7	8	16	49		*	103
Nej	*	*	*		4	11		*	18
Vordingborg	12	*		9		18		5	45
Ja	10	*		9		16		4	40
Nej	*	*	*		*			*	5
Ærø	*	*	*		*			*	1
Ja	*	*	*		*			*	1
Nej	*	*	*		*			*	0
Aabenraa	21		7	9				5	42
Ja	20		7	8				4	39
Nej	*	*	*					*	3
Aarhus	60	35	35	39	277	214	490	17	1167
Ja	43	26	35	24	249	148	431	14	970
Nej	17	9 *		15	28	66	59	3	197
Hovedtotal	914	101	565	954	1682	1276	1480	151	7314

Bilag 3 - Antal personer m. fuld forsøgsperiode i a-kassen, som har modtaget to eller flere individuelle jobsamtaler i løbet af forsøgsperioden (Ja/Nej) - september 2020 til og med december 2020 og fra juli 2021 til og med oktober 2021

Opgørelserne er diskretionerede. Såfremt der er to eller færre personer i en given kombination er antallet erstatet med tegnet \*

Antal personer m. 2 eller flere jobsamtaler	Ja	Nej
2020M09	*	*
3F-A	*	*
BUPL-A	*	*
Dansk Metal-A	*	*
FOA-A	*	*
FTF-A	*	*
HK-A	*	*
MA-A	*	*
Min-A	*	*
SL-A	*	*
2020M10	*	*
3F-A	*	*
BUPL-A	*	*
Dansk Metal-A	*	*
FOA-A	*	*
FTF-A	*	*
HK-A	*	*
MA-A	*	*
Min-A	*	*
SL-A	*	*
2020M11	393	64
3F-A	*	*
BUPL-A	*	*
Dansk Metal-A	29	12
FOA-A	70	14
FTF-A	89	12
HK-A	85	8
MA-A	79	7
Min-A	9	3
SL-A	29	4
2020M12	998	140
3F-A	129	18
BUPL-A	6	5
Dansk Metal-A	90	11
FOA-A	163	37
FTF-A	183	13
HK-A	184	20
MA-A	186	22
Min-A	17	10
SL-A	40	4



2021M06	*	*
3F-A	*	*
BUPL-A	*	*
Dansk Metal-A	*	*
FOA-A	*	*
FTF-A	*	*
HK-A	*	*
MA-A	*	*
Min-A	*	*
SL-A	*	*
2021M07	244	15
3F-A	9	*
BUPL-A	*	*
Dansk Metal-A	*	*
FOA-A	60	13
FTF-A	79	*
HK-A	6	*
MA-A	81	*
Min-A	8	*
SL-A	*	*
2021M08	474	19
3F-A	148	5
BUPL-A	*	*
Dansk Metal-A	86	*
FOA-A	43	*
FTF-A	69	6
HK-A	63	4
MA-A	40	*
Min-A	13	*
SL-A	10	*
2021M09	2431	389
3F-A	117	13
BUPL-A	48	4
Dansk Metal-A	229	*
FOA-A	236	74
FTF-A	712	88
HK-A	418	126
MA-A	605	81
Min-A	59	*
SL-A	7	*
2021M10	1761	386
3F-A	430	42
BUPL-A	24	8
Dansk Metal-A	105	*
FOA-A	203	40
FTF-A	393	38
HK-A	178	183
MA-A	322	55
Min-A	32	*
SL-A	74	20

Hovedtotal	6301	1013
------------	------	------