



Styrelsen for Arbejdsmarked
og Rekruttering

Mere ansvar til a-kasser

Monitorering
Rapport – februar 2022





Indholdsfortegnelse

Side 1 – Forside

Side 2 – Indholdsfortegnelse

Side 4 - Samlet status på forsøg

Side 5 - Tema 1 – Visitation til og fra forsøget

- Måling 1.1 - Påbegyndte forløb i forsøget
- Måling 1.2 - Forsøgsperiode afsluttet inkl. afslutningsårsager
- Måling 1.3 - Personer omfattet af forsøg

Side 8 - Tema 2 – Kontaktføreløbet

- Måling 2.1 – Samtaler per deltager
- Måling 2.2 – Fokusmål for kontaktføreløbet
- Måling 2.3 – Antal samtaler i forsøget

Side 12 - Tema 3 – Tilbud mv.

- Måling 3.1 – Tilbud og indsatser i forsøget

Side 14 – Tema Afgang fra ledighed

- Måling 4.1 – Overlevelseskurver
- Måling 4.2 – Arbejdsmarkedsstatus 6 mdr. efter påbegyndt ledighed

Side 17 - Bilag

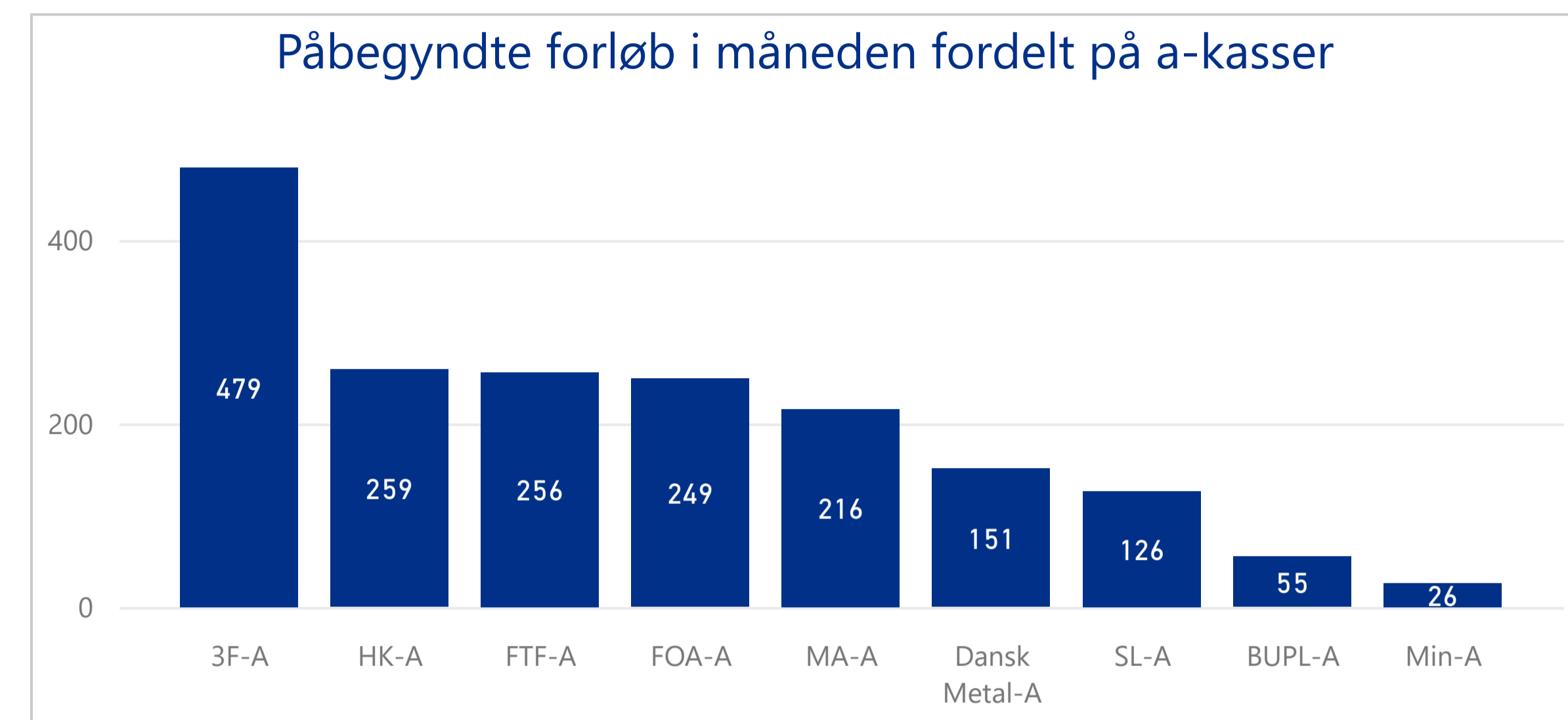
- Bilag 1 – Visitation – Antal påbegyndte og afsluttede forløb per kommune – indeværende måned
- Bilag 2 – Fokusmål for kontaktføreløbet – antal personer m. 2 eller flere samtaler (ja/nej) per kommune
- Bilag 3 – Fokusmål for kontaktføreløbet – antal personer m. 2 eller flere samtaler (ja/nej) per a-kasse

Visitation

Visitation til og fra forsøget.

Status på forsøget - februar 2022

Antal påbegyndte forløb i måneden	Antal afsluttede forløb i måneden
1,817	1,742
Antal personer omfattet af forsøget sidste uge i måneden	
28K	



Kontaktforløbet

Antal afholdte samtaler i forsøget i måneden

Antal unikke samtaler
4,787
Antal unikke samtaler per deltager - personer m. fuld forsøgsperiode
3.4

Indsats

Tilbud efter lov om en aktiv beskæftigelsesindsats kapitel 11-14.

Antal personer, som påbegyndte et tilbud i måneden	
303	
Vejledning og opkvalificering	Virksomhedspraktik
227	76

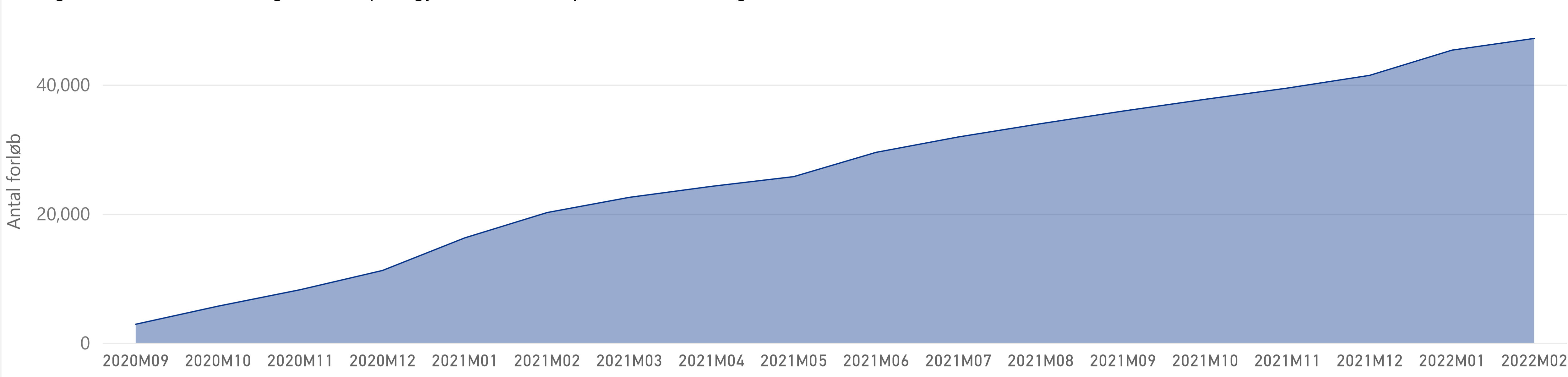


Styrelsen for Arbejdsmarked
og Rekruttering

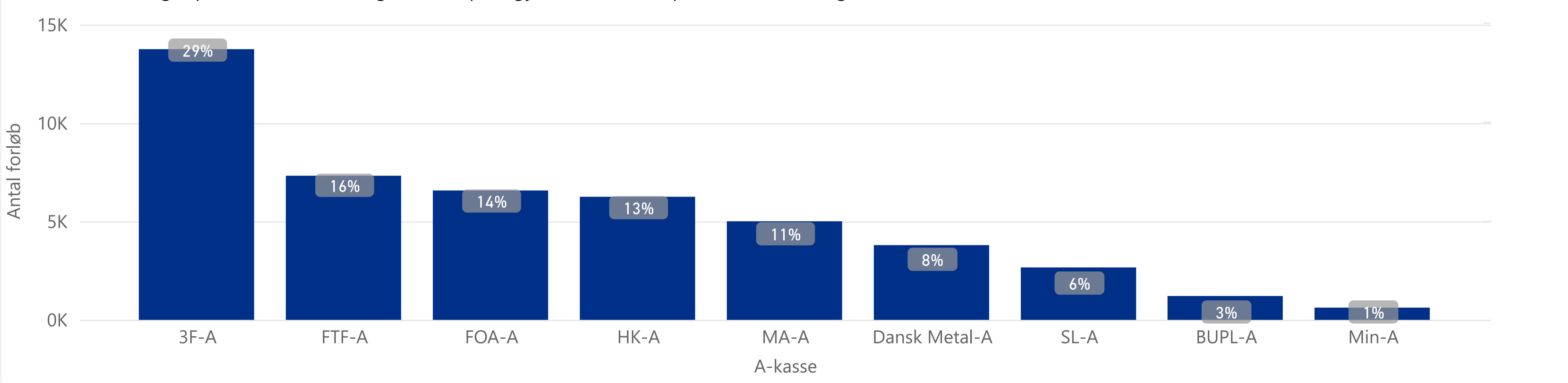
Tema 1 – Visitation til og fra forsøget



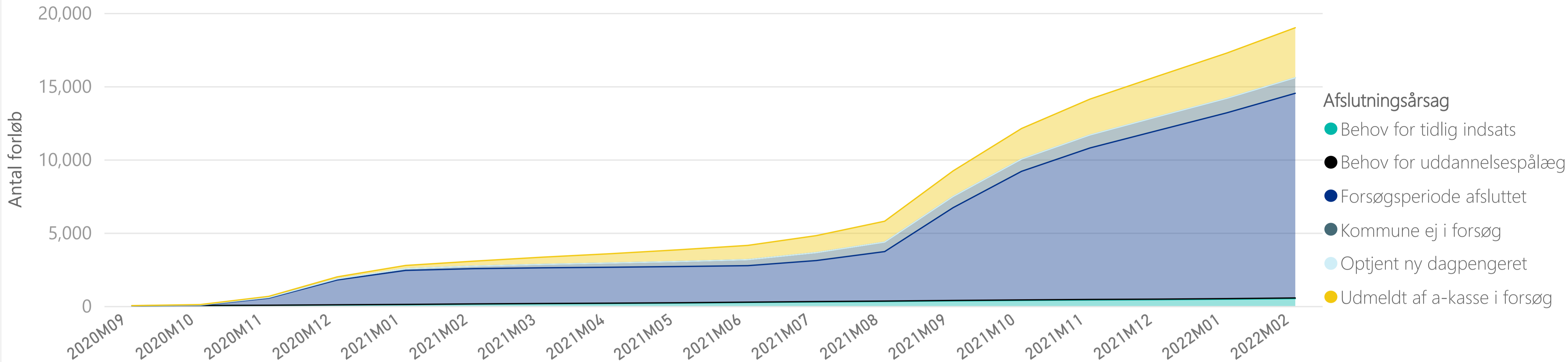
Måling 1.1 - Visitation til forsøget - antal påbegyndte forløb - september 2020 til og med indeværende måned



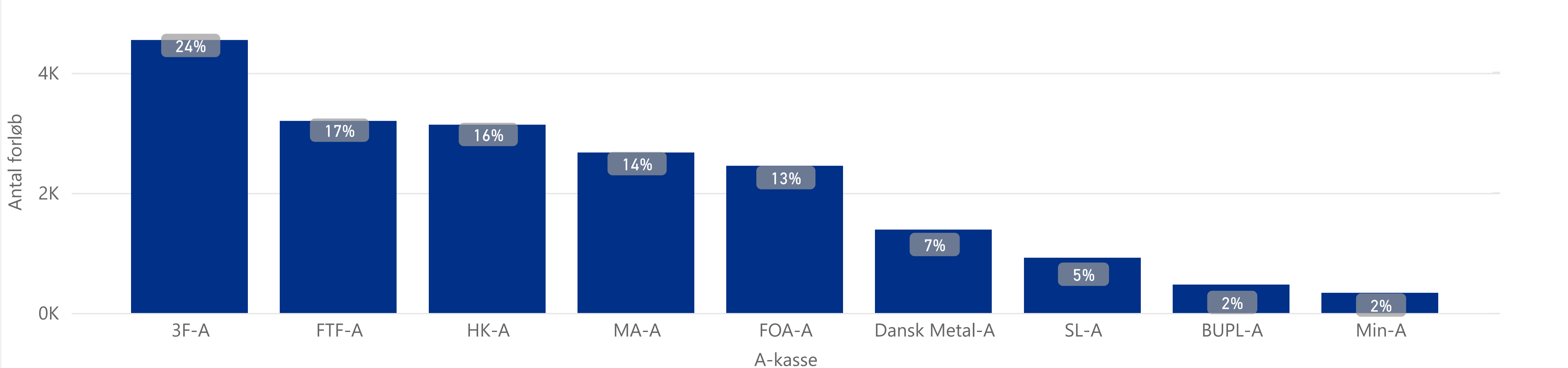
Visitation til forsøget per a-kasse - antal og andel af påbegyndte forløb - september 2020 til og med indeværende måned



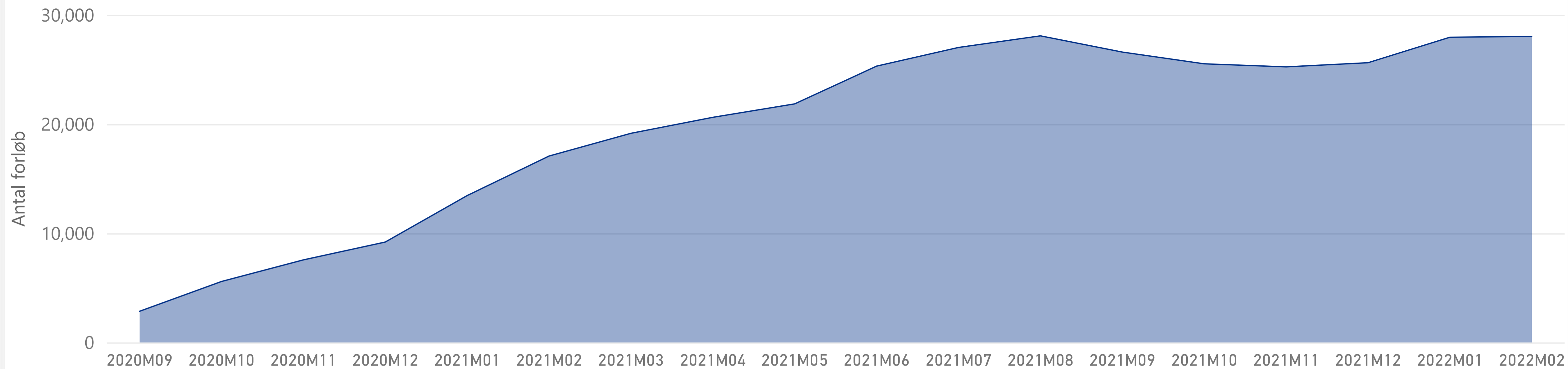
Måling 1.2 - Visitation ud af forsøget - antal afsluttede forløb fordelt på afslutningsårsager - september 2020 til og med indeværende måned



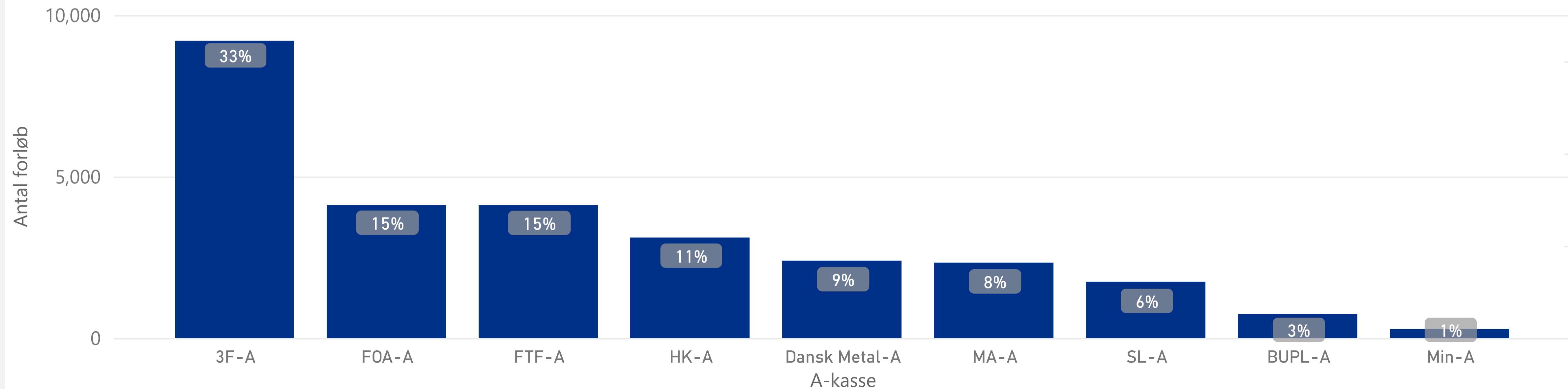
Visitation ud af forsøget per a-kasse - antal og andel af total antal afsluttede forløb - september 2020 til og med indeværende måned



Måling 1.3 - Personer omfattet af forsøg - antal personer omfattet af forsøg - september 2020 til og med indeværende måned



Personer omfattet af forsøg per a-kasse - antal og andel af personer omfattet af forsøg - indeværende måned



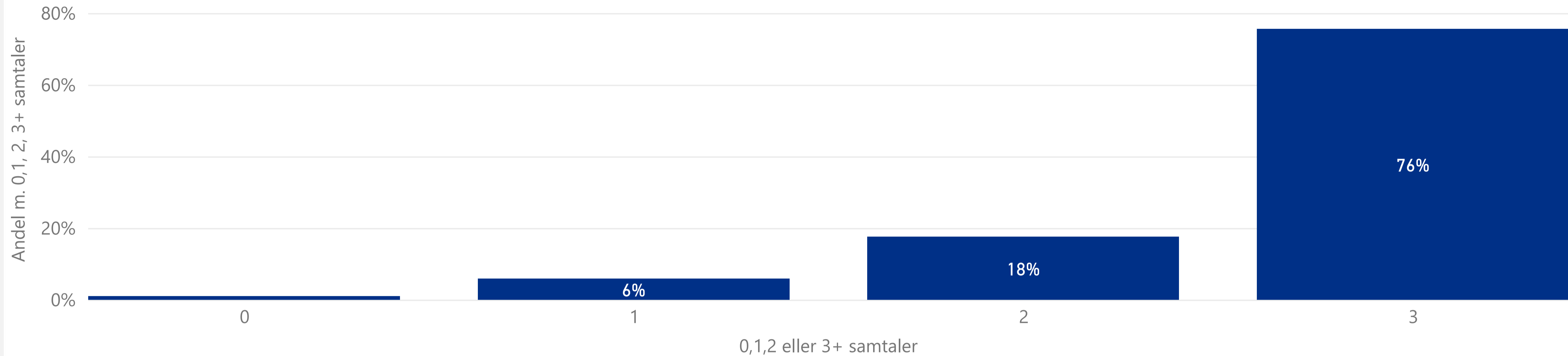


Styrelsen for Arbejdsmarked
og Rekruttering

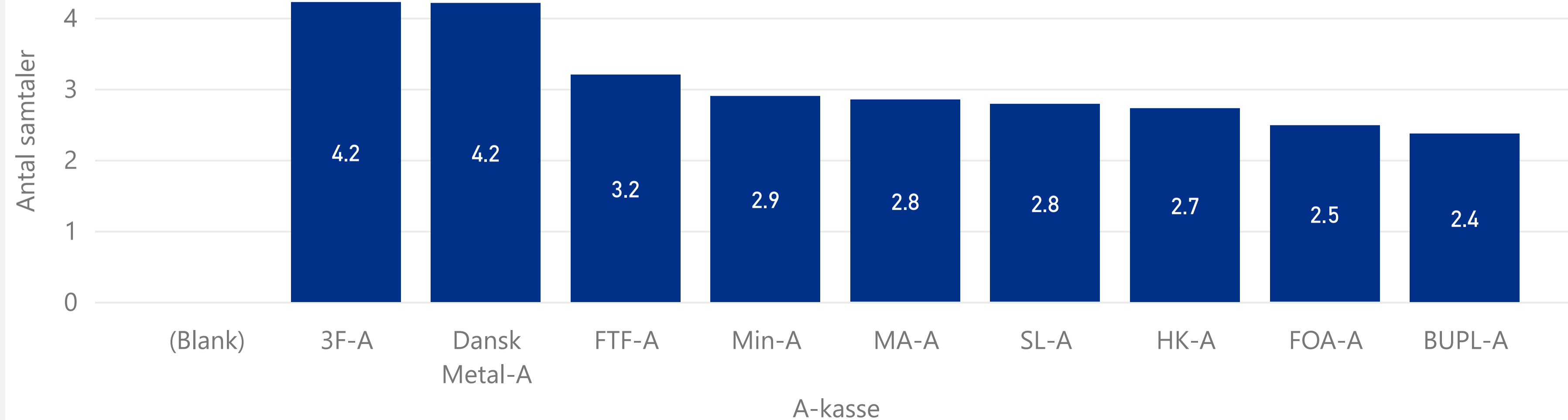
Tema 2 - Kontaktforløbet



Måling 2.1 - Samtaler per deltager - Andelen af forsøgsdeltagere, som har deltaget i hhv. 0, 1, 2 eller 3+ unikke samtaler i løbet af forsøgsperioden - personer m. fuld forsøgsperiode - september 2020 til og med indeværende måned



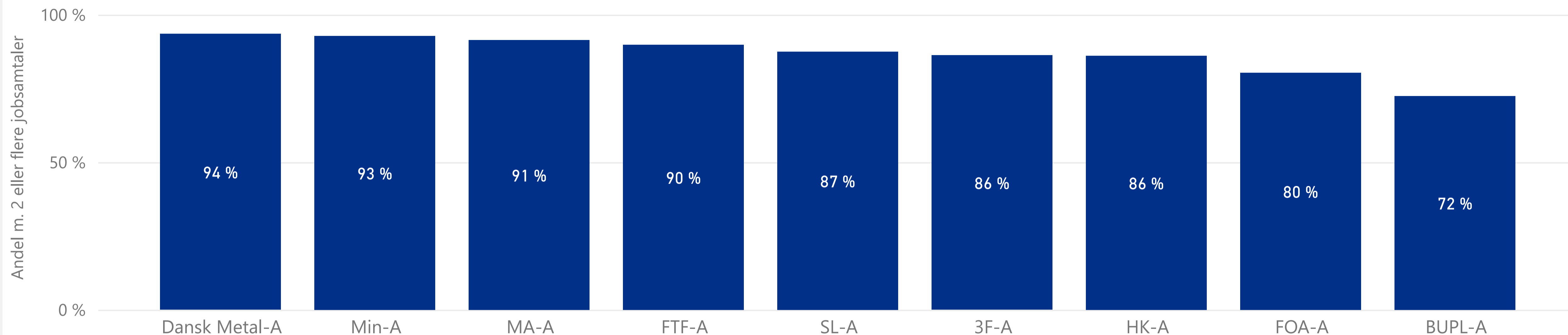
Gennemsnitlig antal unikke samtaler per deltager i forsøgsperioden per a-kasse - personer m. fuld forsøgsperiode - september 2020 til og med indeværende måned



Gnsn. antal unikke samtaler per deltager - personer m. fuld forsøgsperiode - september 2020 til og med indeværende måned

3.2
gnsn. antal unikke samtaler per forløb

Måling 2.2 - Tilsynsmåling - Fokusmål for kontaktforløbet: Andel af personer m. fuld forsøgsperiode, som har deltaget i minimum 2 individuelle jobsamtaler - periode: 1/9/2020 til og med 31/12/2020 og fra 1/7/2021 til og med indeværende måned



Andel af personer m. fuld forsøgsperiode, som har deltaget i minimum 2 individuelle jobsamtaler - per måned

Måneder	3F-A	BUPL-A	Dansk Metal-A	FOA-A	FTF-A	HK-A	MA-A	Min-A	SL-A
2020M11	33 %	50 %	71 %	83 %	89 %	91 %	93 %	75 %	88 %
2020M12	88 %	55 %	89 %	82 %	93 %	90 %	90 %	62 %	91 %
2021M07	100 %			81 %	100 %	83 %	99 %	100 %	100 %
2021M08	87 %	100 %	88 %	86 %	83 %	84 %	88 %	100 %	81 %
Total	86 %	72 %	94 %	80 %	90 %	86 %	91 %	93 %	87 %

Antal personer, som indgik i opgørelsen af fokusmålet - per måned

Måneder	3F-A	BUPL-A	Dansk Metal-A	FOA-A	FTF-A	HK-A	MA-A	Min-A	SL-A
2020M09
2020M10
2020M11	.	.	41	84	100	88	83	12	32
Total	. 1828	150	788	1329	2280	1747	1986	192	342

INFOBOKS

Fokusmål for kontaktforløbet:

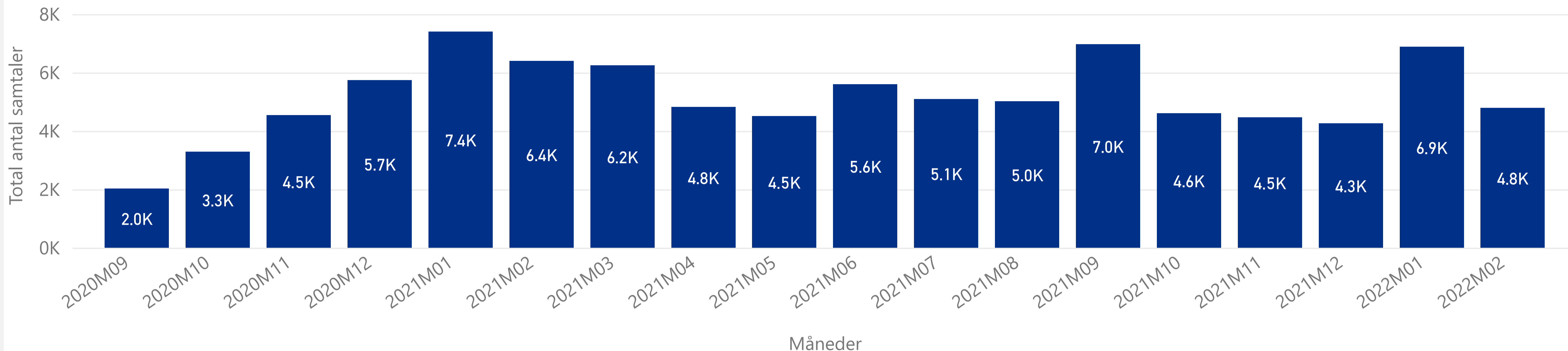
Minimum 85 % af de personer, som har modtaget den fulde tre måneders forsøgsperiode i a-kassen skal have deltaget i minimum to individuelle jobsamtaler.

Opgørelse af måling 2.2 - Fokusmål

Fokusmålet opgøres som et gennemsnit af resultaterne for de individuelle måneder. Se tabellen til venstre.

Måling 2.3 - Samtaler i forsøget - antal unikke samtaler afholdt med personer omfattet af forsøg - per måned

Samtaletype ● I alt unik



Antal unikke samtaler afholdt med personer omfattet af forsøg per a-kasse - per måned

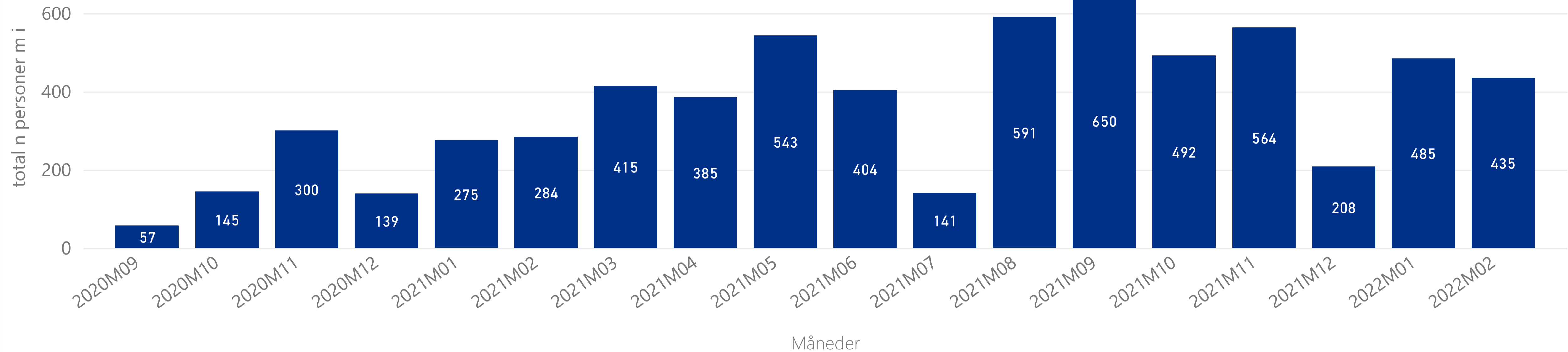
Måneder	3F-A	BUPL-A	Dansk Metal-A	FOA-A	FTF-A	HK-A	MA-A	Min-A	SL-A	Total	
2020M09	0	578	19	162	340	234	378	185	29	96	2,021
2020M10	0	992	29	242	636	413	478	333	46	122	3,291
2020M11	0	1,577	37	371	767	479	625	456	54	178	4,544
2020M12	0	2,323	48	478	697	661	742	532	72	189	5,742
2021M01	0	2,856	155	825	714	1,173	964	376	79	258	7,400
2021M02	0	2,534	125	675	390	1,175	723	404	68	297	6,391
2021M03	0	2,013	42	801	411	1,181	911	550	98	236	6,243
2021M04	0	1,546	29	473	461	772	744	553	77	162	4,817
2021M05	0	1,324	99	586	358	974	646	301	72	146	4,506
2021M06	0	1,242	207	517	374	1,491	809	628	97	229	5,594
2021M07	0	1,223	128	467	402	1,249	634	725	67	196	5,091
2021M08	0	1,200	106	401	568	825	747	603	81	180	5,010
Total	0	30,982	1,440	8,953	9,490	15,760	11,436	9,686	1,218	3,647	92,612



Tema 3- Indsats



Måling 3.1 – Tilbud og indsatser i forsøgsperioden - antal personer, som påbegyndte et tilbud eller en indsats i forsøgsperioden - per måned



Antal personer, som påbegyndte et tilbud eller en indsats i forsøgsperioden fordelt på kategorier - september 2020 til og med indeværende måned

Indsatskategori	3F-A	Dansk Metal-A	FOA-A	FTF-A	HK-A	MA-A	SL-A	Total
Rådighedsafprøvende tilbud
Vejledning og Opkvalificering	1234	357	470	265	458	348	144	3276
6 ugers jobrettet uddannelse	978	555	136	63	236	.	5	1977
Virksomhedspraktik	263	76	135	126	201	224	45	1070
Løntilskud	19	9	7	11	11	13	.	74
Total	2494	997	748	465	906	589	198	6397

Tilbud fordelt på kategorier - september 2020 til og med indeværende måned

Indsatskategori	Fordeling mellem kategorier
Vejledning og Opkvalificering	52%
6 ugers jobrettet uddannelse	31%
Virksomhedspraktik	17%
Løntilskud	1%
Rådighedsafprøvende tilbud	0%
Total	100%



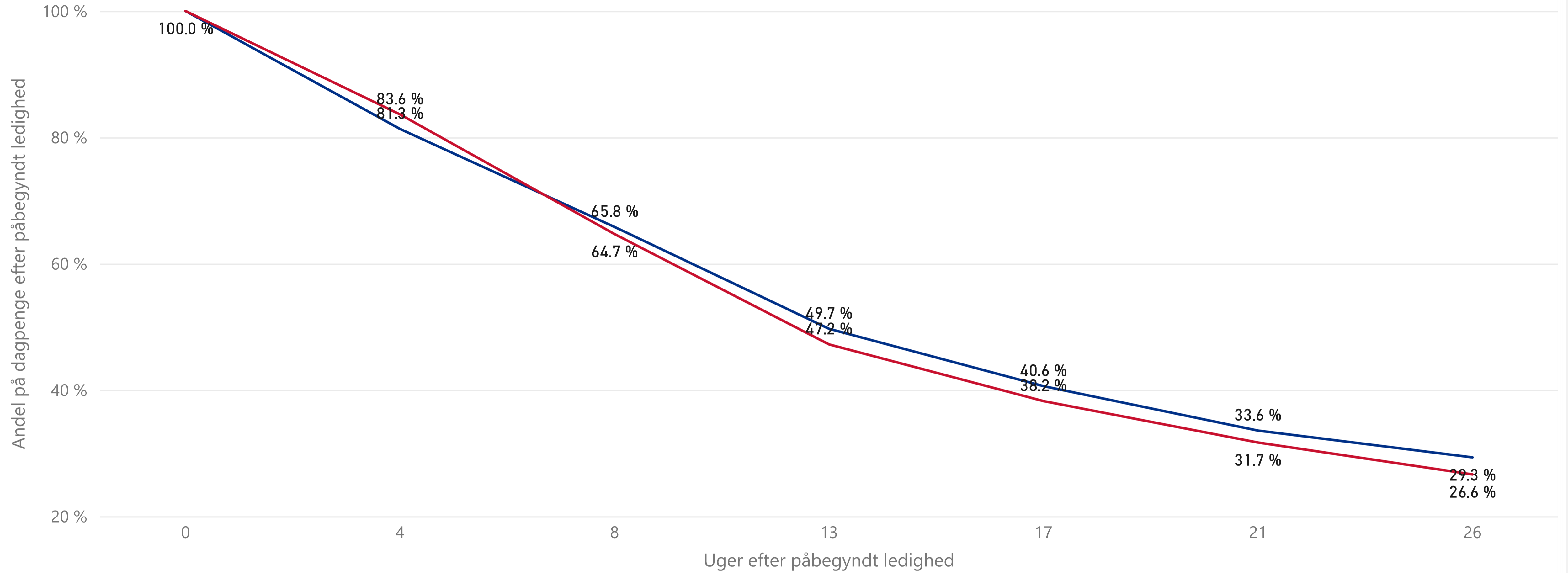
Styrelsen for Arbejdsmarked
og Rekruttering

Tema 4 - Afgang fra ledighed



Måling 4.1 - Afgang fra dagpenge - Andel på dagpenge 0-26 uger efter påbegyndt ledighed - med tilbagefald til ydelsen - Periode: Personer påbegyndt ledighed i 2. kvrt. 2021

Population ● Forsøg ● Ikke-forsøg



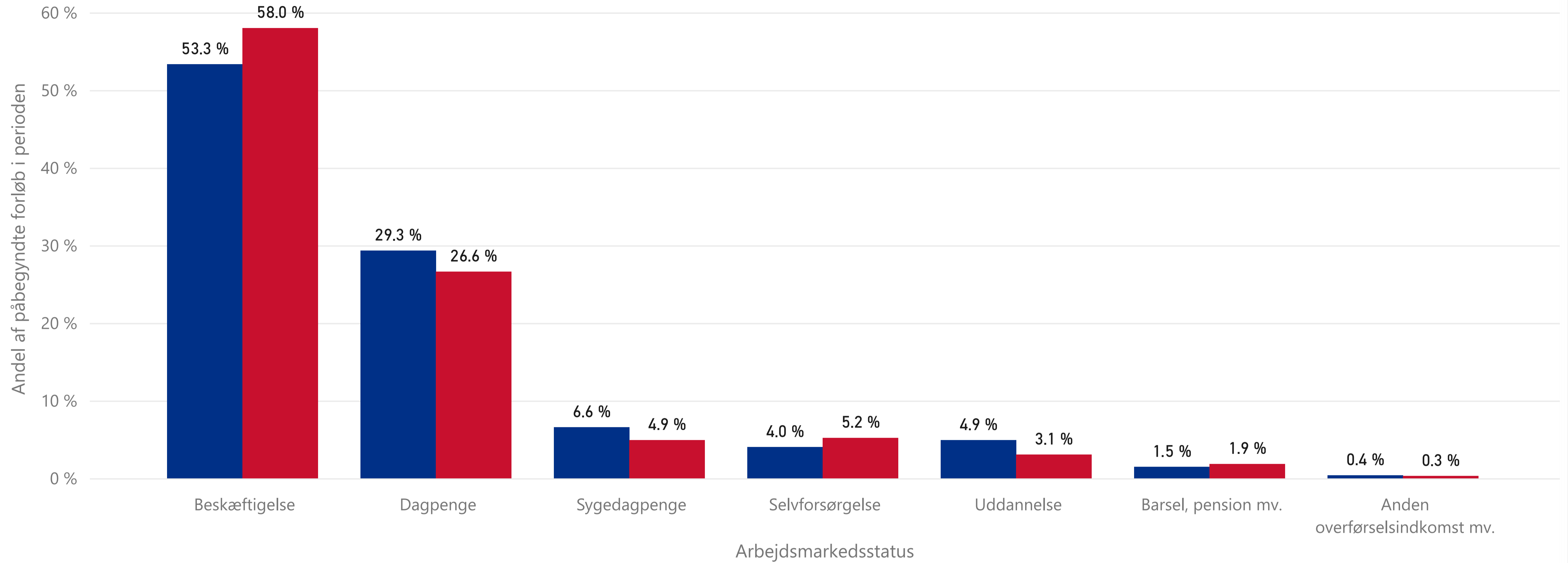
Antal påbegyndte forløb i perioden

Population Total antal påbegyndte forløb i kvartalet

Forsøg	6,518
Ikke-forsøg	23,151
Total	29,669

Måling 4.2 - Arbejdsmarkedsstatus 6 mdr. efter påbegyndt ledighed - Periode: Personer påbegyndt ledighed i 2. kv. 2021

Population ● Forsøg ● Ikke-forsøg



Antal påbegyndte forløb i perioden

Population Total antal påbegyndte forløb i kvartalet

Forsøg	6,518
Ikke-forsøg	23,151
Total	29,669

Bilag



Bilag 1 - Visitation til og fra forsøget - antal påbegyndte og afsluttede forløb per kommune - februar 2022

Opgørelserne er diskretionerede. Såfremt der er to eller færre personer i en given kombination er antallet erstatet med tegnet *

Visitation - Antal påbegyndte forløb per kommune fordelt på a-kasser - februar 2022

Kommune / A-kasse	3F-A	BUPL-A	Dansk Metal-A	FOA-A	FTF-A	HK-A	MA-A	Min-A	SL-A	Hovedtotal
Albertslund			*		3 *				0	6
Assens	10		*	*	*	3		*		20
Billund	5		*		0				0	6
Bornholm	5		*		3			*		11
Brøndby				0 *	*				0 *	
Dragør				0	0	0		0	0	0
Egedal			*		0	3		*		6
Esbjerg	17			5	3				3	28
Fanø	*			0	0				0 *	
Favrskov	12		*		5 *	6		*		26
Faxe	4		*	*		6		*		15
Fredericia	8 *			3	4	6			3	26
Frederiksberg		5 *			4	17	16	*		44
Frederikssund			*		4			*		6
Furesø			*		0			*	*	
Faaborg-Midtfyn	7			0 *		3	0		0	12
Gentofte				0 *		3		*	0	6
Gladsaxe				0	4			3	0	7
Glostrup			*	*	*				0	5
Greve	3		*		5	6		6	0	21
Guldborgsund	14			5	5	8			4	36
Haderslev	6			3 *				*		13
Halsnæs			*	*					0	3
Hedensted	7			5	3 *			*		17
Helsingør				0 *					0 *	

Herlev			0	3 *				0	4
Herning	13	*		3		9		*	28
Hillerød			0 *					*	3
Holbæk		*		5		8		5	19
Holstebro	6	*		6		3		*	18
Horsens	9		3	4	9			*	26
Hvidovre		*		0	5			0	7
Høje-Taastrup		*		7 *			4	0	14
Hørsholm			0	0	0			0	0
Ikast-Brande	11	*		0		3		*	16
Ishøj		*	*	*			*	0	4
Kalundborg			5 *		*			*	10
Kerteminde	3	*	*		4	3		*	14
Kolding	15	3	3	7				6	34
København		19	9	34	95		136	13	306
Køge	7	*		6		7		*	24
Langeland	3		0	0		0		0	3
Lejre	3		0 *			6		*	13
Lemvig	6		0	0	*			*	8
Lolland	21		4	4	*			4	35
Lyngby-Taarbæk			0 *	*				3 *	6
Middelfart	8		0 *		*			*	12
Norddjurs	6		4 *	*		4		*	20
Nordfyns	4	*	*	*		0		0	8
Nyborg	6		0 *	*	*			*	10
Næstved	11	*		6		6		5	29
Odder	4	*		0 *		3		0	9
Odense	26		6	11	19	28	21	6	117
Odsherred			0 *			3		*	6
Randers	17		3	7	6	21		5	59
Ringkøbing-Skjern	14		3 *			3		3	24
Ringsted	4		0 *			4		0	10
Roskilde	8	*	*			10		*	24

Rudersdal		*		0	5			0	6
Rødovre		*	*		3		*	*	8
Samsø	0		0	0	*			0 *	
Silkeborg	25		6	8	7	10		*	57
Skanderborg	11	*		5	5	6		*	30
Skive	12		4 *			0		*	18
Slagelse		3 *		6		11			4 26
Solrød	*		0 *		*				0 4
Sorø	6	*		3		3			3 16
Stevns	3		0 *			6			0 10
Struer	3		3 *		*			*	10
Svendborg	13		6		4	4			4 32
Syddjurs	6		4 *	*	*				0 14
Sønderborg	3	*		9				*	16
Tønder	6	*		0					0 8
Tårnby			0 *	*				6 *	10
Vallensbæk			0	0	0			0	0 0
Varde	12	*	*						0 15
Vejen	4		0	4					0 8
Vejle	7	4	5 *					*	20
Viborg	17		3	3	8	5			3 39
Vordingborg	9	*		4		3		*	19
Ærø	0	*		0		0			0 *
Aabenraa	8		0 *					*	10
Aarhus	30	19	7	11	42	42	43		7 201
Hovedtotal	480	55	151	249	257	260	216	26	126 1820

Visitation - Antal afsluttede forløb fordelt på afslutningsårsager per kommune fordelt på a-kasser - februar 2022

Kommune / A-kasse	3F-A	BUPL-A	Dansk Metal-A	FOA-A	FTF-A	HK-A	MA-A	Min-A	SL-A	Hovedtotal
Albertslund			0 *		*				*	4
Behov for tidlig indsats			0	0	0				0	0
Forsøgsperiode afsluttet			0	0 *				*	*	
Øvrige			0 *		0			*	*	

Assens	7		0	3	4 *		*	16
Behov for tidlig indsats	0		0	0	0 *		0 *	
Forsøgsperiode afsluttet	6		0	0	3	0	*	10
Øvrige	*		0	3 *		0		5
Billund	5	*	*				0	8
Behov for tidlig indsats	0		0	0			0	0
Forsøgsperiode afsluttet	4	*	*				0	6
Øvrige	*	*		0			0 *	
Bornholm	17	*	*				*	20
Behov for tidlig indsats	0		0	0			0	0
Forsøgsperiode afsluttet	14		0	0			0	14
Øvrige	3	*	*				*	6
Brøndby		*	*	*			0	4
Behov for tidlig indsats			0	0	0		0	0
Forsøgsperiode afsluttet		*	*	*			0	4
Øvrige			0	0	0		0	0
Dragør			0 *		0		*	0
Behov for tidlig indsats			0	0	0		0	0
Forsøgsperiode afsluttet			0 *		0		*	0 *
Øvrige			0	0	0		*	0 *
Egedal			4 *	*			0	8
Behov for tidlig indsats			0	0	0		0	0
Forsøgsperiode afsluttet			3 *	*			0	6
Øvrige		*	*		0		0 *	
Esbjerg	27		7	7			*	42
Behov for tidlig indsats	0	*		0			0 *	
Forsøgsperiode afsluttet	20		4	4			*	29
Øvrige	7	*		3			0	11
Fanø	0		0	0			0	0
Behov for tidlig indsats	0		0	0			0	0
Forsøgsperiode afsluttet	0		0	0			0	0
Øvrige	0		0	0			0	0
Favrskov	9		0 *	*		8	0	19

Behov for tidlig indsats	*		0	0	0	0		0 *	
Forsøgsperiode afsluttet	8		0 *	*		6		0	16
Øvrige	0		0	0	0 *			0 *	
Faxe	7		0	7		8		0	22
Behov for tidlig indsats	0		0	0	*			0 *	
Forsøgsperiode afsluttet	7		0	5		6		0	18
Øvrige	0		0 *		*			0	3
Fredericia	17	0	3 *			6		0	28
Behov for tidlig indsats	0	0	0	0		0		0	0
Forsøgsperiode afsluttet	12	0 *	*			5		0	19
Øvrige	5	0 *	*		*			0	9
Frederiksberg		*	3	3	13	10		*	31
Behov for tidlig indsats		0	0 *	*		0		0 *	
Forsøgsperiode afsluttet	*	*	*		11	10		*	26
Øvrige		0 *	*	*		0		0	3
Frederikssund			3	0				0	3
Behov for tidlig indsats			0	0				0	0
Forsøgsperiode afsluttet		*		0				0 *	
Øvrige		*		0				0 *	
Furesø			0 *					0 *	
Behov for tidlig indsats			0	0				0	0
Forsøgsperiode afsluttet			0	0				0	0
Øvrige			0 *					0 *	
Faaborg-Midtfyn	8	*	*	*		4		*	19
Behov for tidlig indsats	0		0	0	0	0		0	0
Forsøgsperiode afsluttet	8	*	*	*		3		*	18
Øvrige	0		0	0	0 *			0 *	
Gentofte			0	0	4		0	0	4
Behov for tidlig indsats			0	0	0		0	0	0
Forsøgsperiode afsluttet			0	0	4		0	0	4
Øvrige			0	0	0		0	0	0
Gladsaxe		*		4			5	0	10
Behov for tidlig indsats			0	0			0	0	0

Forsøgsperiode afsluttet			0	3		*		0	5
Øvrige		*	*				3	0	5
Glostrup			0	0	0			0	0
Behov for tidlig indsats			0	0	0			0	0
Forsøgsperiode afsluttet			0	0	0			0	0
Øvrige			0	0	0			0	0
Greve	8		0	0		9	*	0	18
Behov for tidlig indsats	*		0	0		0		0 *	
Forsøgsperiode afsluttet	7		0	0		7	*	0	15
Øvrige	0		0	0	*		0	0 *	
Guldborgsund	13	*		4	*			*	23
Behov for tidlig indsats	0		0	0		0		0	0
Forsøgsperiode afsluttet	11		0 *		*			*	14
Øvrige	*	*		3	*			*	9
Haderslev	12		4 *					*	18
Behov for tidlig indsats	0		0	0				0	0
Forsøgsperiode afsluttet	11	*	*					*	15
Øvrige	*	*		0				0	3
Halsnæs		*		3				*	5
Behov for tidlig indsats		*		0				0 *	
Forsøgsperiode afsluttet			0 *					0 *	
Øvrige			0 *				*		3
Hedensted	14		0	0	0			0	14
Behov for tidlig indsats	0		0	0	0			0	0
Forsøgsperiode afsluttet	14		0	0	0			0	14
Øvrige	0		0	0	0			0	0
Helsingør		*		3				*	6
Behov for tidlig indsats			0	0				0	0
Forsøgsperiode afsluttet		*	*					*	5
Øvrige			0 *					0 *	
Herlev		*	*	*				0	3
Behov for tidlig indsats			0	0	0			0	0
Forsøgsperiode afsluttet			0	0 *				0 *	

Øvrige		*	*	0			0 *	
Herning	13		3 *		4		*	23
Behov for tidlig indsats	0		0	0	0		0	0
Forsøgsperiode afsluttet	11		3 *		3		*	20
Øvrige	*		0	0	*		0	3
Hillerød			0	4			*	5
Behov for tidlig indsats			0	0			0	0
Forsøgsperiode afsluttet			0	3			*	4
Øvrige			0 *				0 *	
Holbæk			0	4		7		14
Behov for tidlig indsats			0	0		0		0
Forsøgsperiode afsluttet			0	3		6	*	11
Øvrige			0 *		*		*	3
Holstebro	9		3	6	*		*	21
Behov for tidlig indsats	0		0	0		0		0
Forsøgsperiode afsluttet	9	*		4	*		0	16
Øvrige	0	*	*		*		*	5
Horsens	14	*		0	4		0	19
Behov for tidlig indsats	*		0	0 *			0 *	
Forsøgsperiode afsluttet	10	*		0 *			0	13
Øvrige	3		0	0 *			0	4
Hvidovre			3	4	6		*	14
Behov for tidlig indsats			0	0	0		0	0
Forsøgsperiode afsluttet			3	4	5		0	12
Øvrige			0	0 *		*	*	
Høje-Taastrup			3	6	5		7 *	23
Behov for tidlig indsats			0	0	0		0	0
Forsøgsperiode afsluttet			3	4	3		4 *	15
Øvrige			0 *	*			3 *	8
Hørsholm			0 *	*			0	3
Behov for tidlig indsats			0	0	0		0	0
Forsøgsperiode afsluttet			0 *	*			0 *	
Øvrige			0 *		0		0 *	

Ikast-Brande	14	*	*			0		0	17
Behov for tidlig indsats	0		0	0		0		0	0
Forsøgsperiode afsluttet	11	*	*			0		0	14
Øvrige	3		0	0		0		0	3
Ishøj		*		4 *			*	*	10
Behov for tidlig indsats			0	0	0			0	0
Forsøgsperiode afsluttet		*		3 *				0	5
Øvrige			0 *	*			*	*	5
Kalundborg				0		3		*	6
Behov for tidlig indsats			0	0		0		0	0
Forsøgsperiode afsluttet		*		0	*			*	4
Øvrige		*		0	*			0 *	
Kerteminde	3		0	0 *	*			0	5
Behov for tidlig indsats	0		0	0	0	0		0	0
Forsøgsperiode afsluttet	*		0	0 *	*			0	4
Øvrige	*		0	0	0	0		0 *	
Kolding	12	0 *		8				*	23
Behov for tidlig indsats	0	0	0 *					0 *	
Forsøgsperiode afsluttet	10	0 *		6				0	18
Øvrige	*	0	0	0			*		3
København		18	4	27	108		98		12
Behov for tidlig indsats		0	0 *		0	*		0	3
Forsøgsperiode afsluttet		8	4	14	96		78	7	207
Øvrige		10	0	11	12		19	5	57
Køge	6	*	*			6		0	15
Behov for tidlig indsats	0		0	0	*			0 *	
Forsøgsperiode afsluttet	6	*		1		4		0	12
Øvrige	0	*		0	*			0 *	
Langeland	3	*		0		0		0	4
Behov for tidlig indsats	0		0	0		0		0	0
Forsøgsperiode afsluttet	3		0	0		0		0	3
Øvrige	0	*		0		0		0 *	
Lejre	3		0			3		0	7

Behov for tidlig indsats	0		0	0	0	0	0	0
Forsøgsperiode afsluttet	*		0 *		*		0	5
Øvrige	*		0	0	*		0 *	
Lemvig	10	*	*		*		*	14
Behov for tidlig indsats	0		0	0	0	0	0	0
Forsøgsperiode afsluttet	10	*		0	*		0	12
Øvrige	0		0 *			0	*	*
Lolland	7	*		3	*		*	16
Behov for tidlig indsats	0		0	0	0	0	0	0
Forsøgsperiode afsluttet	6	*		3	*		*	14
Øvrige	*	*		0		0		0 *
Lyngby-Taarbæk			0 *	*			*	6
Behov for tidlig indsats			0	0	0		0	0
Forsøgsperiode afsluttet			0 *	*		*	0	4
Øvrige			0 *		0		0 *	*
Middelfart	6	*		0	*		*	9
Behov for tidlig indsats	0		0	0	0	0	0	0
Forsøgsperiode afsluttet	5		0	0	*		*	7
Øvrige	*	*		0		0		0 *
Norddjurs	15	*	*	*		3	*	23
Behov for tidlig indsats	*		0	0	0	0		0 *
Forsøgsperiode afsluttet	12	*	*	*	*		*	18
Øvrige	*		0	0	0 *			3
Nordfyns	11	*	*	*	*		*	19
Behov for tidlig indsats	0		0	0	0	0	0	0
Forsøgsperiode afsluttet	9	*	*	*	*		*	15
Øvrige	*		0 *		0	0	*	4
Nyborg	6		4 *	*		0	0	14
Behov for tidlig indsats	0		0	0	0	0	0	0
Forsøgsperiode afsluttet	5		4	*		0	0	12
Øvrige	*		0 *		0	0		0 *
Næstved	14	*		6		10	*	33
Behov for tidlig indsats	0		0	0	0	0	0	0

Forsøgsperiode afsluttet	12	*		3		7		*	24
Øvrige	*		0	3		3		*	9
Odder	*		0 *	*	*			*	7
Behov for tidlig indsats	0		0	0	0	0		0	0
Forsøgsperiode afsluttet	0		0 *	*	*			0	4
Øvrige	*		0	0	0 *			*	3
Odense	36		7	7	18	28		19	5
Behov for tidlig indsats	0		0 *		0 *			0 *	0
Forsøgsperiode afsluttet	27		4	3	15	21		14	5
Øvrige	9		3	3	3	6		5	0
Odsherred		*	*		*			*	6
Behov for tidlig indsats			0	0		0		0	0
Forsøgsperiode afsluttet		*	*		*			*	5
Øvrige			0	0		0		*	*
Randers	28		0	3	7	11		4	53
Behov for tidlig indsats	*		0	0	0	0		0 *	
Forsøgsperiode afsluttet	22		0	3	6	9		*	41
Øvrige	5		0	0 *	*				3
Ringkøbing-Skjern	20		0 *			3		*	27
Behov for tidlig indsats	0		0	0		0		0	0
Forsøgsperiode afsluttet	17		0 *		*			0	20
Øvrige	3		0 *		*			*	7
Ringsted	11		0	0		4		*	16
Behov for tidlig indsats	0		0	0		0		0	0
Forsøgsperiode afsluttet	7		0	0		4		0	11
Øvrige	4		0	0		0		*	5
Roskilde	6		3 *			5		*	17
Behov for tidlig indsats	0		0	0		0		0	0
Forsøgsperiode afsluttet	5	*	*			4		*	12
Øvrige	*	*	*		*				0
Rudersdal		*		0 *				0	3
Behov for tidlig indsats			0	0	0			0	0
Forsøgsperiode afsluttet			0	0 *				0 *	

Øvrige		*		0	0			0 *	
Rødovre				0 *	10		5	0	17
Behov for tidlig indsats				0	0		0	0	0
Forsøgsperiode afsluttet				0 *	10		5	0	16
Øvrige				0 *	0		0	0 *	
Samsø	4			0	0	0		0	4
Behov for tidlig indsats	0			0	0		0	0	0
Forsøgsperiode afsluttet	4			0	0		0	0	4
Øvrige	0			0	0		0	0	0
Silkeborg	12			0	3	5	6	*	28
Behov for tidlig indsats	*			0	0	0 *		0	3
Forsøgsperiode afsluttet	8			0 *		5	4	*	19
Øvrige	*			0 *		0 *		*	6
Skanderborg	8	*			*		6	0	20
Behov for tidlig indsats	*			0 *		0	0	0	3
Forsøgsperiode afsluttet	4	*		*	*		3	0	12
Øvrige	*			0	0	0	3	0	5
Skive	6	*		*			5	*	14
Behov for tidlig indsats	*	*			0		0	0 *	
Forsøgsperiode afsluttet	5			0	0	*		*	8
Øvrige	0			0 *			3	0	4
Slagelse	*			3	6		10	*	22
Behov for tidlig indsats		0		0	0		0	0	0
Forsøgsperiode afsluttet	*	*			4		8	0	15
Øvrige	*	*		*		*		*	7
Solrød	0			0			0	0 *	
Behov for tidlig indsats	0			0	0		0	0	0
Forsøgsperiode afsluttet	0			0 *			0	0 *	
Øvrige	0			0	0		0	0	0
Sorø	6			0	3		0	0	9
Behov for tidlig indsats	0			0	0		0	0	0
Forsøgsperiode afsluttet	5			0 *			0	0	7
Øvrige	*			0 *			0	0 *	

Stevns	*		0 *		*		0	5
Behov for tidlig indsats		0	0	0	*		0 *	
Forsøgsperiode afsluttet	*		0	0	*		0 *	
Øvrige		0	0 *			0	0 *	
Struer		6	0	0	*		0	8
Behov for tidlig indsats		0	0	0	*		0 *	
Forsøgsperiode afsluttet		6	0	0		0	0	6
Øvrige		0	0	0	*		0 *	
Svendborg		14	*	*	3	3	*	25
Behov for tidlig indsats		0	0	0	0	0	0	0
Forsøgsperiode afsluttet		12	*		0 *	*	*	18
Øvrige	*		*	*	*	*		7
Syddjurs		12		0 *	0	3	*	18
Behov for tidlig indsats		0		0	0	0	0	0
Forsøgsperiode afsluttet		11		0 *	0	3	0	15
Øvrige	*			0 *	0	0	*	3
Sønderborg		6	*	*			0	10
Behov for tidlig indsats	*			0	0		0 *	
Forsøgsperiode afsluttet		4		0 *			0	6
Øvrige	*		*		0		0	3
Tønder		9	*	*			0	11
Behov for tidlig indsats		0		0	0		0	0
Forsøgsperiode afsluttet		7	*		0		0	8
Øvrige	*			0 *			0	3
Tårnby			*	*	6		3 *	14
Behov for tidlig indsats				0	0	0	0	0
Forsøgsperiode afsluttet				0 *		5	*	8
Øvrige			*	*	*		*	6
Vallensbæk				0	0	0	0	0
Behov for tidlig indsats				0	0	0	0	0
Forsøgsperiode afsluttet				0	0	0	0	0
Øvrige				0	0	0	0	0
Varde		16	*	*			0	19

Behov for tidlig indsats	0		0	0				0	0	
Forsøgsperiode afsluttet	11	*	*					0	14	
Øvrige	5		0	0				0	5	
Vejen	*	*	*					0	5	
Behov for tidlig indsats	0		0	0				0	0	
Forsøgsperiode afsluttet	*	*		0				0	4	
Øvrige	0		0 *					0 *		
Vejle	18 *	*		6				4	31	
Behov for tidlig indsats	*	0 *		0				0 *		
Forsøgsperiode afsluttet	12	0 *		3				4	20	
Øvrige	5 *		0	3				0	9	
Viborg	13		6	3 *		15	*		41	
Behov for tidlig indsats	*		0	0	0	0		0 *		
Forsøgsperiode afsluttet	8		5 *	*	12		*		30	
Øvrige	4	*	*	*	3			0	10	
Vordingborg	9	*		0	0		*		13	
Behov for tidlig indsats	0		0	0	0			0	0	
Forsøgsperiode afsluttet	9	*		0	0		*		12	
Øvrige	0		0	0	0		*	*		
Ærø	*		0	0	0	0		0 *		
Behov for tidlig indsats	0		0	0	0			0	0	
Forsøgsperiode afsluttet	*		0	0	0			0 *		
Øvrige	*		0	0	0			0 *		
Aabenraa	11	*		3				3	19	
Behov for tidlig indsats	0		0	0				0	0	
Forsøgsperiode afsluttet	9	*	*				*		15	
Øvrige	*		0 *				*		4	
Aarhus	51	11	11	7	46	31	41	8	206	
Behov for tidlig indsats	0 *		0	0	3 *	*		0	7	
Forsøgsperiode afsluttet	45	5	4	3	31	19	33	4	144	
Øvrige	6	5	7	4	12	10	7	4	55	
Hovedtotal	598	33	126	203	265	219	168	27	91	1730

Bilag 2 - Antal personer m. fuld forsøgsperiode i a-kassen, som har modtaget to eller flere individuelle jobsamtaler i løbet af forsøgsperioden (Ja/Nej) - sep. 2020 til og med feb. 2022

Opgørelserne er diskretionerede. Såfremt der er to eller færre personer i en given kombination er antallet erstatet med tegnet *

Kommune	3F-A	BUPL-A	DM-A	FOA-A	FTF-A	HK-A	MA-A	Min-A	SL-A	Hovedtotal
Albertslund				6	16	22			3	47
Ja				6	12	21			*	40
Nej				0	4 *				*	7
Assens	36			7	5	12	19		3	82
Ja	33			6	4	11	17		*	73
Nej	3		*	*	*	*			*	9
Billund	25		*		3				0	30
Ja	21		*	*					0	25
Nej	4			0 *					0	5
Bornholm	49		13	8					0	70
Ja	45			11	6				0	62
Nej	4		*	*					0	8
Brøndby			10	21	29				*	62
Ja				10	16	28			*	56
Nej				0	5 *				0	6
Dragør			*	6	8			14	0	30
Ja			*		5	8		13	0	27
Nej			*	*		0	*		0	3
Egedal			11	7	29				0	47
Ja				11	6	28			0	45
Nej				0 *	*				0 *	
Esbjerg	117		25	31					10	183
Ja	115			21	27				6	169
Nej	*			4	4				4	14
Fanø	3		*	*					0	5
Ja	3		*	*					0	5
Nej	0			0	0				0	0
Favrskov	45		5	10	17	37			*	116

Ja	42		4	9	15	27	*		99
Nej	3	*	*	*		10		0	17
Faxe	28		8	23		33		5	97
Ja	27		8	19		28		5	87
Nej	*		0	4		5		0	10
Fredericia	40	4	14	13		43	*		116
Ja	29	4	14	10		36		0	93
Nej	11	0	0	3		7	*		23
Frederiksberg		9	11	18	101	134	*		275
Ja		4	11	15	83	121	*		235
Nej		5	0	3	18	13	*		40
Frederikssund			4	16				5	25
Ja			4	14				5	23
Nej			0 *					0 *	
Furesø		*		6			*		9
Ja		*		5			*		8
Nej			0 *					0 *	
Faaborg-Mid	47		16	10	29	35		6	143
Ja	43		15	7	28	34		6	133
Nej	4	*		3 *	*			0	10
Gentofte			3	6	45		31	3	88
Ja			3	4	41		29	3	80
Nej			0 *		4		*	0	8
Gladsaxe			7	23			36	4	70
Ja			7	18			32	4	61
Nej			0	5			4	0	9
Glostrup			3	6	17		*		27
Ja			3	4	17			0	24
Nej			0 *		0		*		3
Greve	31		8	12		52	15	*	120
Ja	26		6	9		46	13 *		101
Nej	5	*		3		6	*	*	19
Guldborgsun	54		10	24		52		6	146

Ja	49		9	21	45		6	130
Nej	5	*		3	7		0	16
Haderslev	43		13	11			4	71
Ja	39		13	11			*	65
Nej	4		0	0			*	6
Halsnæs			9	13			*	24
Ja			9	9			*	19
Nej			0	4			*	5
Hedensted	50		4	10	14		*	80
Ja	46		4	6	14		*	71
Nej	4		0	4	0		*	9
Helsingør			9	18			5	32
Ja			9	11			5	25
Nej			0	7			0	7
Herlev			8	14	14		0	36
Ja			8	12	14		0	34
Nej			0 *		0		0 *	
Herning	51		15	25	54		6	151
Ja	44		12	20	48		6	130
Nej	7		3	5	6		0	21
Hillerød		*		9			*	12
Ja		*		6			*	9
Nej			0	3			0	3
Holbæk			13	25	59		5	102
Ja			12	21	50		5	88
Nej		*		4	9		0	14
Holstebro	50		13	20	37		*	121
Ja	49		13	19	33		0	114
Nej	*		0 *		4		*	7
Horsens	73		18	7	55		4	157
Ja	62		18	6	46		4	136
Nej	11		0 *		9		0	21
Hvidovre			11	26	36		*	75

Ja			10	20	32		*		64
Nej		*		6	4			0	11
Høje-Taastrup			10	32	41		29	4	116
Ja			10	24	39		28	4	105
Nej			0	8 *		*		0	11
Hørsholm		*	*		12		*		15
Ja		*	*		10		*		13
Nej			0	0 *				0 *	
Ikast-Brande	30		6	9		14	*		61
Ja	26		6	6		13	*		53
Nej	4		0	3	*			0	8
Ishøj			8	18	19		10	3	58
Ja			8	13	19		9 *		51
Nej			0	5	0	*	*		7
Kalundborg			6	24		33		3	66
Ja			5	21		26		3	55
Nej		*		3		7		0	11
Kerteminde	25		11	5	14	18	*		75
Ja	22		11	4	13	17	*		69
Nej	3		0 *	*	*			0	6
Kolding	56	14	14	21			*		107
Ja	51	13	14	18			*		97
Nej	5 *		0	3			*		10
København		66	61	261	934	1065		46	2433
Ja		55	61	211	803	960		41	2131
Nej		11	0	50	131	105		5	302
Køge	37		6	21		62	*		127
Ja	34		6	15		53	*		109
Nej	3		0	6		9		0	18
Langeland	17	*		4		3		0	26
Ja	17	*		4		3		0	26
Nej	0		0	0		0		0	0
Lejre	15		3	9		15	*		43

Ja	11		3	7		14		*			36
Nej	4		0 *			*			0		7
Lemvig	28		4	5		*		*			40
Ja	26		3	4		*		*			36
Nej	*	*	*			0			0		4
Lolland	52		13	12		28			6		111
Ja	51		13	9		25			5		103
Nej	*		0	3		3		*			8
Lyngby-Taarbæk		*		7	33			23	5		70
Ja		*		7	30			23	4		66
Nej			0	0	3			0 *			4
Middelfart	36		3	16		16			4		75
Ja	32		3	13		15			4		67
Nej	4		0	3		*			0		8
Norddjurs	48		15	12	18	34			4		131
Ja	47		15	9	18	30			4		123
Nej	*		0	3	0	4			0		8
Nordfyns	47		6	11	17	12		*			95
Ja	45		5	10	16	12		*			89
Nej	*	*	*	*		0		*			6
Nyborg	25		15 *		12	14			3		70
Ja	24		14 *		11	13		*			65
Nej	*	*		0 *	*			*			5
Næstved	64		16	27		78			13		198
Ja	60		15	22		65			12		174
Nej	4	*		5		13		*			24
Odder	9		*	7	11	10			3		42
Ja	8	*		6	11	7			3		36
Nej	*	*	*		0	3			0		6
Odense	155		66	42	171	219	220		20		893
Ja	140		66	36	154	204	193		17		810
Nej	15		0	6	17	15	27		3		83
Odsherred			7	22		19			4		52

Ja			6	17	18		3	44
Nej		*		5	*		*	8
Randers	98		14	40	69	85	7	313
Ja	92		12	30	65	74	6	279
Nej	6	*		10	4	11	*	34
Ringkøbing-S	79		14	6		16	3	118
Ja	70		14	6		16	3	109
Nej	9		0	0		0	0	9
Ringsted	36		9	13		43	*	102
Ja	33		8	11		37	0	89
Nej	3	*	*			6	*	13
Roskilde	42		16	19		85	9	171
Ja	38		15	12		72	8	145
Nej	4	*		7		13	*	26
Rudersdal			6	4	25		*	37
Ja			6 *			21	*	31
Nej			0 *			4	0	6
Rødovre			8	25	44		14 *	93
Ja			8	21	41		13 *	85
Nej			0	4	3	*	0	8
Samsø	16	*		3		0	*	21
Ja	15	*	*			0	*	19
Nej	*		0 *			0	0 *	
Silkeborg	47		10	23	61	56	10	207
Ja	41		9	18	55	48	9	180
Nej	6	*		5	6	8	*	27
Skanderborg	30		3	10	35	39	7	124
Ja	27	*		8	32	33	7	109
Nej	3	*	*		3	6	0	15
Skive	38		3	7		27	*	76
Ja	38		3	7		23	*	72
Nej	0		0	0		4	0	4
Slagelse		10	18	32		68	12	140

Ja		9	17	29	49		12	116
Nej	*	*		3	19		0	24
Solrød	7		4	8	28		*	48
Ja	7		4	6	26		*	44
Nej	0		0 *		*		0	4
Sorø	26	*		6	15		4	53
Ja	22	*		5	14		4	46
Nej	4	*	*		*		0	7
Stevns	24		9	13	22		3	71
Ja	22		9	8	19		*	60
Nej	*		0	5	3		*	11
Struer	28		8	4	14		*	55
Ja	28		7	4	11		*	51
Nej	0	*		0	3		0	4
Svendborg	47		17	11	35	34	6	150
Ja	43		16	10	33	33	3	138
Nej	4	*	*	*	*		3	12
Syddjurs	41		11	6	27	31	4	120
Ja	34		10	5	26	29	4	108
Nej	7	*	*	*	*		0	12
Sønderborg	23		19	26			*	69
Ja	23		19	24			*	67
Nej	0		0 *				0 *	
Tønder	45		6	6			*	58
Ja	43		5	5			*	54
Nej	*	*	*				0	4
Tårnby			12	24	51		29 *	118
Ja			12	18	49		27 *	108
Nej			0	6 *		*	0	10
Vallensbæk		*		8	16		8 *	35
Ja		*		6	14		7	28
Nej			0 *	*		*	*	7
Varde	40		6	9			*	57

Ja	39		6	4				*		51
Nej	*		0	5					0	6
Vejen	32		6	11					4	53
Ja	28		6	8					3	45
Nej	4		0	3				*		8
Vejle	74	8	13	20					17	132
Ja	70	7	13	14					12	116
Nej	4 *		0	6					5	16
Viborg	57		16	11	29	82			6	201
Ja	54		15	10	25	73			6	183
Nej	3	*	*		4	9			0	18
Vordingborg	38		7	11		23			9	88
Ja	34		7	11		22			8	82
Nej	4		0	0	*			*		6
Ærø	5	*		0		0			0	6
Ja	4	*		0	0				0	5
Nej	*		0	0	0				0 *	
Aabenraa	53		12	16					11	92
Ja	51		12	15					7	85
Nej	*		0 *						4	7
Aarhus	189	54	58	59	387	318	706		31	1802
Ja	144	34	58	34	349	275	633		26	1553
Nej	45	20	0	25	38	43	73		5	249
Hovedtotal	2501	165	869	1441	2489	1983	2125	209	381	12163

Bilag 3a: Antal personer der indgår i opgørelsen af fokusmål				Bilag 3b: Totalopgørelse. Antal personer			
Antal personer m. fuld forsøgsperiode i a-kassen, som har modtaget to eller flere individuelle jobsamtaler i løbet af forsøgsperioden (Ja/Nej) - september 2020 til og med september 2021.				Antal personer m. fuld forsøgsperiode i a-kassen, som har modtaget to eller flere individuelle jobsamtaler i løbet af forsøgsperioden (Ja/Nej) - september 2020 til og med september 2021.			
Opgørelsen er diskretioneret. Såfremt der er to eller færre personer i en given kombination er antallet erstatet med tegnet *. Ligeledes er observationen 0 erstattet med *.				Opgørelsen er diskretioneret. Såfremt der er to eller færre personer i en given kombination er antallet erstatet med tegnet *. Ligeledes er observationen 0 erstattet med *.			
	Ja	Nej	Total		Ja	Nej	Total
2020M09	*	*	*	2020M09	*	*	*
3F-A	*	*	*	3F-A	*	*	*
BUPL-A	*	*	*	BUPL-A	*	*	*
Dansk Met.	*	*	*	Dansk Meta	*	*	*
FOA-A	*	*	*	FOA-A	*	*	*
FTF-A	*	*	*	FTF-A	*	*	*
HK-A	*	*	*	HK-A	*	*	*
MA-A	*	*	*	MA-A	*	*	*
Min-A	*	*	*	Min-A	*	*	*
SL-A	*	*	*	SL-A	*	*	*
2020M10	*	*	*	2020M10	*	*	*
3F-A	*	*	*	3F-A	*	*	*
BUPL-A	*	*	*	BUPL-A	*	*	*
Dansk Met.	*	*	*	Dansk Meta	*	*	*
FOA-A	*	*	*	FOA-A	*	*	*
FTF-A	*	*	*	FTF-A	*	*	*
HK-A	*	*	*	HK-A	*	*	*
MA-A	*	*	*	MA-A	*	*	*
Min-A	*	*	*	Min-A	*	*	*
SL-A	*	*	*	SL-A	*	*	*
2020M11	385	62	447	2020M11	385	62	447
3F-A	*	*	3	3F-A	*	*	3
BUPL-A	*	*	4	BUPL-A	*	*	4
Dansk Met.	29	12	41	Dansk Meta	29	12	41
FOA-A	70	14	84	FOA-A	70	14	84
FTF-A	89	11	100	FTF-A	89	11	100
HK-A	80	8	88	HK-A	80	8	88
MA-A	77	6	83	MA-A	77	6	83
Min-A	9	3	12	Min-A	9	3	12
SL-A	28	4	32	SL-A	28	4	32
2020M12	1001	140	1141	2020M12	1001	140	1141
3F-A	134	19	153	3F-A	134	19	153
BUPL-A	6	5	11	BUPL-A	6	5	11
Dansk Met.	91	11	102	Dansk Meta	91	11	102
FOA-A	163	37	200	FOA-A	163	37	200
FTF-A	183	13	196	FTF-A	183	13	196
HK-A	182	20	202	HK-A	182	20	202
MA-A	185	21	206	MA-A	185	21	206

Min-A	16	10	26	Min-A	16	10	26
SL-A	41	4	45	SL-A	41	4	45
Periode fra januar til juni er udgået pga. suspension af dagpengeperioden.	2021M01	340	45	385			
	3F-A	259	37	296			
	BUPL-A *	*	*				
	Dansk Meta	3 *		3			
	FOA-A	7 *		7			
	FTF-A	4 *		4			
	HK-A	55	5	60			
	MA-A	9 *		11			
	Min-A	*	*	*			
	SL-A	*	*	*			
	2021M02	30	3	33			
	3F-A *	*	*				
	BUPL-A *	*	*				
	Dansk Meta *	*	*				
	FOA-A *	*	*				
	FTF-A *	*	*				
	HK-A	26	3	29			
	MA-A *	*	*				
	Min-A *	*	*				
	SL-A *	*	*				
	2021M03	6 *		6			
	3F-A *	*	*				
	BUPL-A *	*	*				
	Dansk Meta *	*	*				
	FOA-A *	*	*				
FTF-A *	*	*					
HK-A	5 *		5				
MA-A *	*	*					
Min-A *	*	*					
SL-A *	*	*					
2021M04	7 *		8				
3F-A *	*	*					
BUPL-A *	*	*					
Dansk Meta *	*	*					
FOA-A	4 *		4				
FTF-A *	*	*					
HK-A *	*		3				
MA-A *	*	*					
Min-A *	*	*					
SL-A *	*	*					
2021M05	*	*	*				
3F-A *	*	*					
BUPL-A *	*	*					
Dansk Meta *	*	*					
FOA-A *	*	*					
FTF-A *	*	*					
HK-A *	*	*					
MA-A *	*	*					

				Min-A	*	*	*
				SL-A	*	*	*
				2021M06	*	*	*
				3F-A	*	*	*
				BUPL-A	*	*	*
				Dansk Meta	*	*	*
				FOA-A	*	*	*
				FTF-A	*	*	*
				HK-A	*	*	*
				MA-A	*	*	*
				Min-A	*	*	*
				SL-A	*	*	*
2021M07	241	16	257	2021M07	241	16	257
3F-A	9 *		9	3F-A	9 *		9
BUPL-A	* *	*		BUPL-A	* *	*	
Dansk Met.	* *	*		Dansk Meta	* *	*	
FOA-A	59	14	73	FOA-A	59	14	73
FTF-A	78 *		78	FTF-A	78 *		78
HK-A	5 *		6	HK-A	5 *		6
MA-A	81 *		82	MA-A	81 *		82
Min-A	8 *		8	Min-A	8 *		8
SL-A	* *	*		SL-A	* *	*	
2021M08	476	20	496	2021M08	476	20	496
3F-A	150	5	155	3F-A	150	5	155
BUPL-A	* *	*		BUPL-A	* *	*	
Dansk Met.	86 *		87	Dansk Meta	86 *		87
FOA-A	44 *		46	FOA-A	44 *		46
FTF-A	68	6	74	FTF-A	68	6	74
HK-A	63	4	67	HK-A	63	4	67
MA-A	40 *		41	MA-A	40 *		41
Min-A	13 *		13	Min-A	13 *		13
SL-A	10 *		11	SL-A	10 *		11
2021M09	2505	309	2814	2021M09	2505	309	2814
3F-A	117	12	129	3F-A	117	12	129
BUPL-A	49	5	54	BUPL-A	49	5	54
Dansk Met.	229 *		231	Dansk Meta	229 *		231
FOA-A	237	75	312	FOA-A	237	75	312
FTF-A	711	88	799	FTF-A	711	88	799
HK-A	485	53	538	HK-A	485	53	538
MA-A	612	73	685	MA-A	612	73	685
Min-A	58 *		58	Min-A	58 *		58
SL-A	7 *		8	SL-A	7 *		8
2021M10	1917	242	2159	2021M10	1917	242	2159
3F-A	442	45	487	3F-A	442	45	487
BUPL-A	24	8	32	BUPL-A	24	8	32
Dansk Met.	105 *		105	Dansk Meta	105 *		105
FOA-A	204	39	243	FOA-A	204	39	243
FTF-A	393	39	432	FTF-A	393	39	432
HK-A	319	39	358	HK-A	319	39	358
MA-A	322	51	373	MA-A	322	51	373

Min-A	31 *		32	Min-A	31 *		32
SL-A	77	20	97	SL-A	77	20	97
2021M11	1189	167	1356	2021M11	1189	167	1356
3F-A	331	36	367	3F-A	331	36	367
BUPL-A	14	6	20	BUPL-A	14	6	20
Dansk Met.	89	3	92	Dansk Meta	89	3	92
FOA-A	95	29	124	FOA-A	95	29	124
FTF-A	212	31	243	FTF-A	212	31	243
HK-A	183	28	211	HK-A	183	28	211
MA-A	174	19	193	MA-A	174	19	193
Min-A	18 *		19	Min-A	18 *		19
SL-A	73	14	87	SL-A	73	14	87
2021M12	873	134	1007	2021M12	873	134	1007
3F-A	244	25	269	3F-A	244	25	269
BUPL-A	7	3	10	BUPL-A	7	3	10
Dansk Met.	56 *		58	Dansk Meta	56 *		58
FOA-A	97	26	123	FOA-A	97	26	123
FTF-A	159	33	192	FTF-A	159	33	192
HK-A	105	25	130	HK-A	105	25	130
MA-A	159	13	172	MA-A	159	13	172
Min-A	12 *		12	Min-A	12 *		12
SL-A	34	7	41	SL-A	34	7	41
2022M01	842	123	965	2022M01	842	123	965
3F-A	231	25	256	3F-A	231	25	256
BUPL-A	12	5	17	BUPL-A	12	5	17
Dansk Met.	68	4	72	Dansk Meta	68	4	72
FOA-A	95	29	124	FOA-A	95	29	124
FTF-A	148	18	166	FTF-A	148	18	166
HK-A	122	25	147	HK-A	122	25	147
MA-A	137	14	151	MA-A	137	14	151
Min-A	12 *		12	Min-A	12 *		12
SL-A	17	3	20	SL-A	17	3	20
2022M02	933	154	1087	2022M02	933	154	1087
3F-A	347	28	375	3F-A	347	28	375
BUPL-A	10	4	14	BUPL-A	10	4	14
Dansk Met.	75	3	78	Dansk Meta	75	3	78
FOA-A	71	30	101	FOA-A	71	30	101
FTF-A	174	30	204	FTF-A	174	30	204
HK-A	100	37	137	HK-A	100	37	137
MA-A	108	17	125	MA-A	108	17	125
Min-A	16 *		16	Min-A	16 *		16
SL-A	32	5	37	SL-A	32	5	37
Hovedtotal	10362	1367	11729	Hovedtotal	10747	1416	12163