



Styrelsen for Arbejdsmarked  
og Rekruttering

# Mere ansvar til a-kasser

FTF  
Monitorering  
Rapport – juli 2022





## **Indholdsfortegnelse**

Side 1 – Forside

Side 2 – Indholdsfortegnelse

Side 4 - Samlet status på forsøg

Side 5 - Tema 1 – Visitation til og fra forsøget

- Måling 1.1 - Påbegyndte forløb i forsøget
- Måling 1.2 - Forsøgsperiode afsluttet inkl. afslutningsårsager
- Måling 1.3 - Personer omfattet af forsøg

Side 9 - Tema 2 – Kontaktforløbet

- Måling 2.1 – Samtaler per deltager
- Måling 2.2 – Fokusbemærkninger for kontaktforløbet
- Måling 2.3 – Antal samtaler i forsøget

Side 13 - Tema 3 – Tilbud mv.

- Måling 3.1 – Tilbud og indsatser i forsøget

Side 14 - Bilag

- Bilag 1 – fokusbemærkninger for kontaktforløbet – antal personer m. 2 eller flere samtaler (Ja/nej) – per a-kasse.

## Visitation

Visitation til og fra forsøget.

Antal påbegyndte forløb i måneden	Antal afsluttede forløb i måneden
<b>400</b>	<b>242</b>
Antal personer omfattet af forsøget sidste uge i måneden	
<b>4.736</b>	

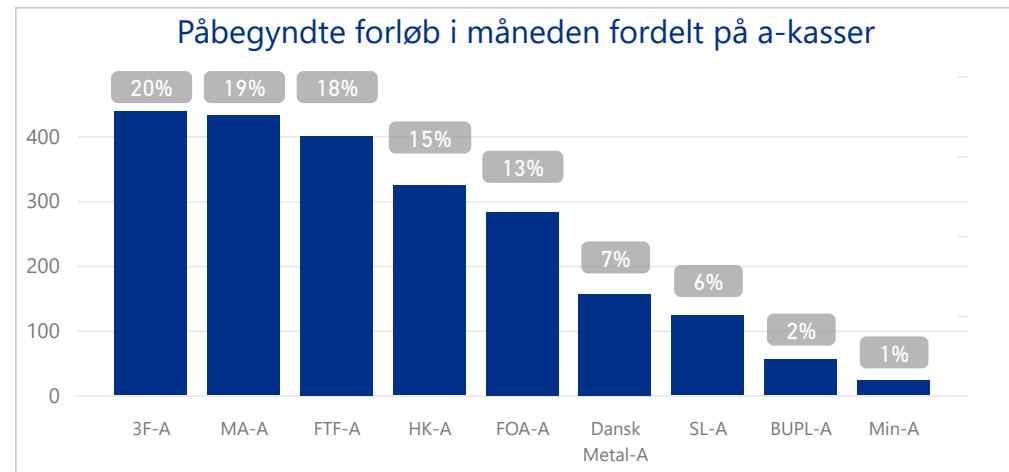
## Kontaktforløbet

Antal afholdte samtaler i forsøget i måneden

Antal unikke samtaler
<b>809</b>
Antal unikke samtaler per deltager - personer m. fuld forsøgsperiode
<b>2,7</b>

## Status på forsøget - juli 2022

## FTF-A



## Indsats


Tilbud efter lov om en aktiv beskæftigelsesindsats kapitel 11-14.

Antal personer som påbegyndte et tilbud i måneden	
<b>10</b>	
Vejledning og opkvalificering	Virksomhedspraktik
<b>9</b>	<b>.</b>

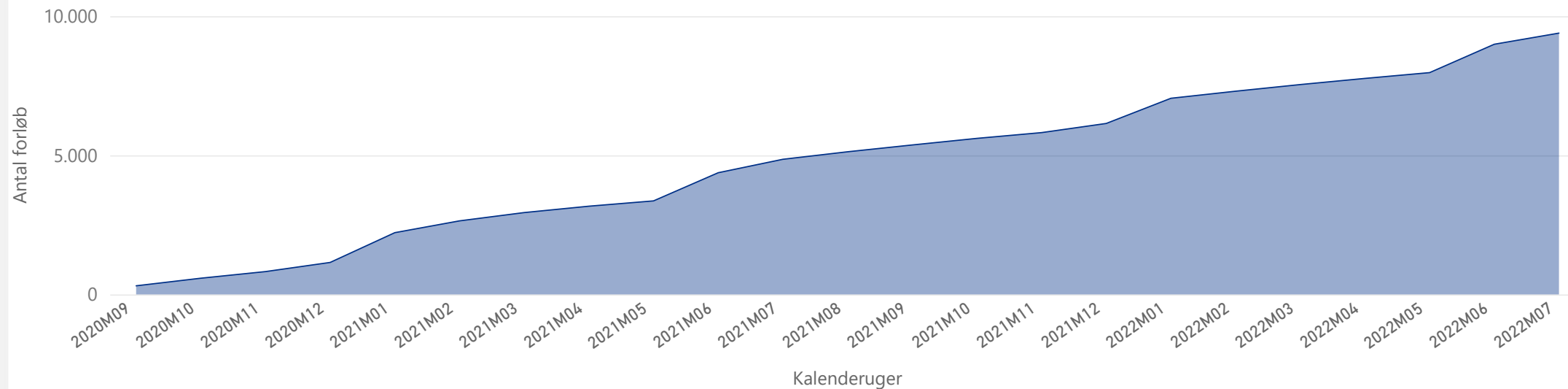


Styrelsen for Arbejdsmarked  
og Rekruttering

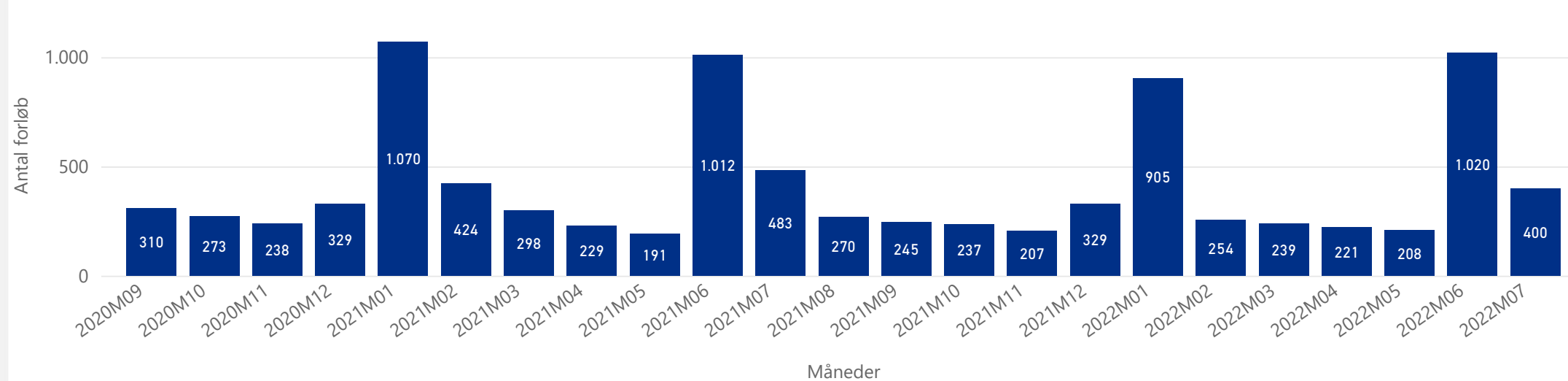
# Tema 1 – Visitation til og fra forsøget



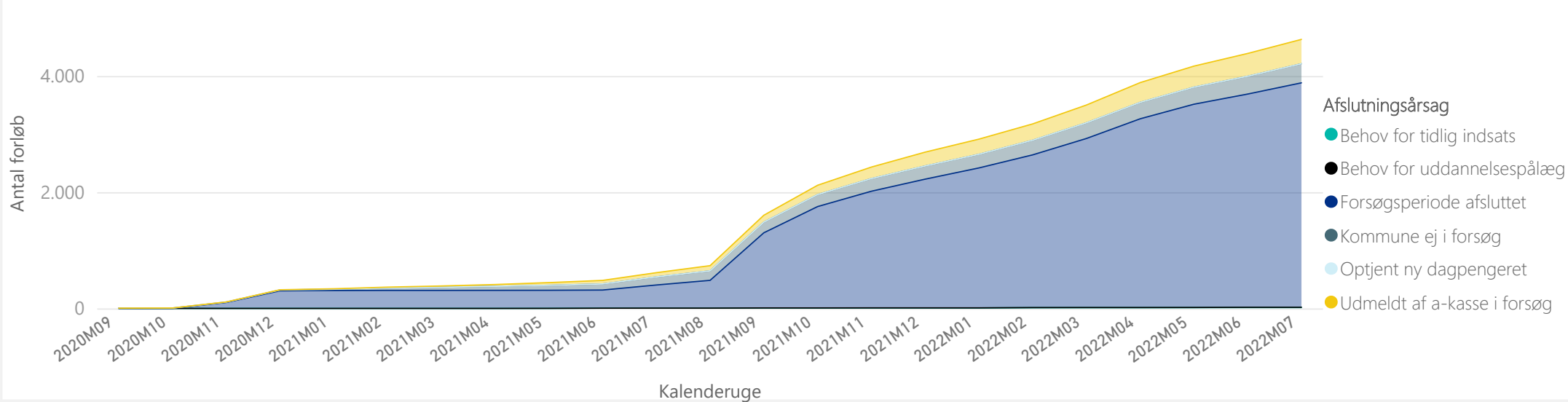
Måling 1.1 - Visitation til forsøget - antal påbegyndte forløb - september 2020 til og med indeværende måned



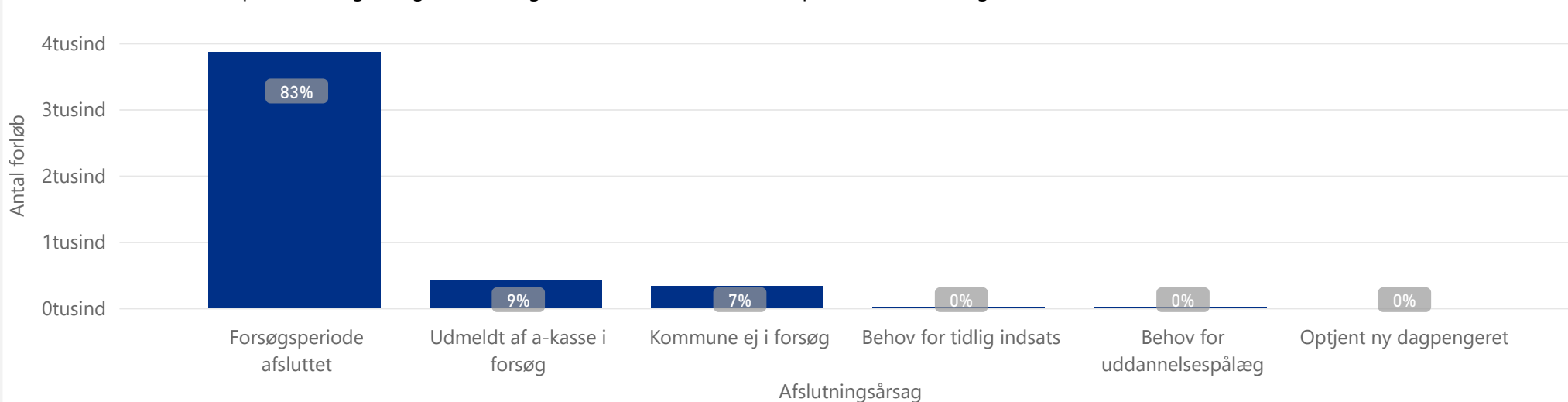
Visitation til forsøget - antal påbegyndte forløb - per måned



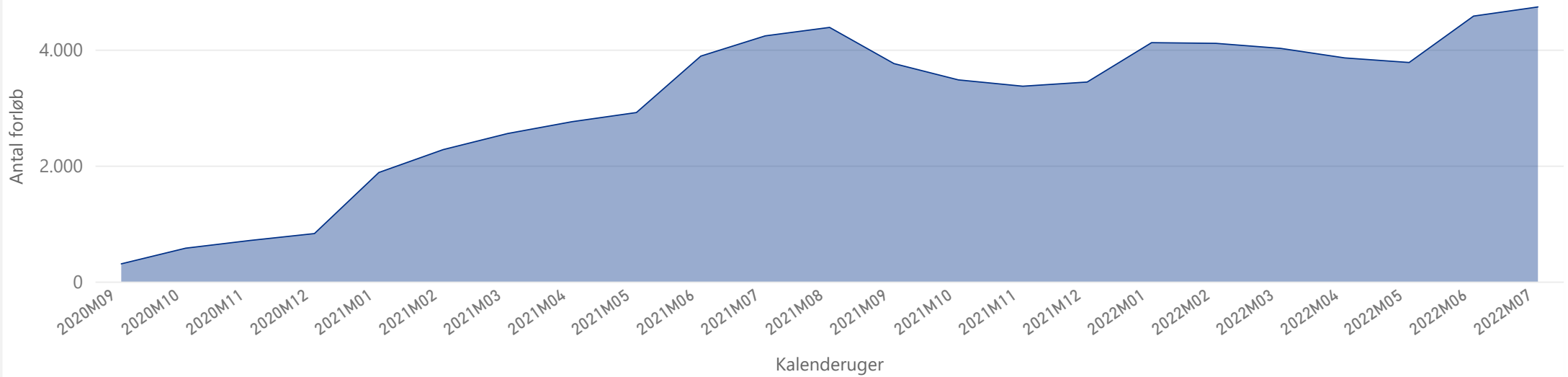
Måling 1.2 - Visitation ud af forsøget - antal afsluttede forløb fordelt på afslutningsårsager - september 2020 til og med indeværende måned



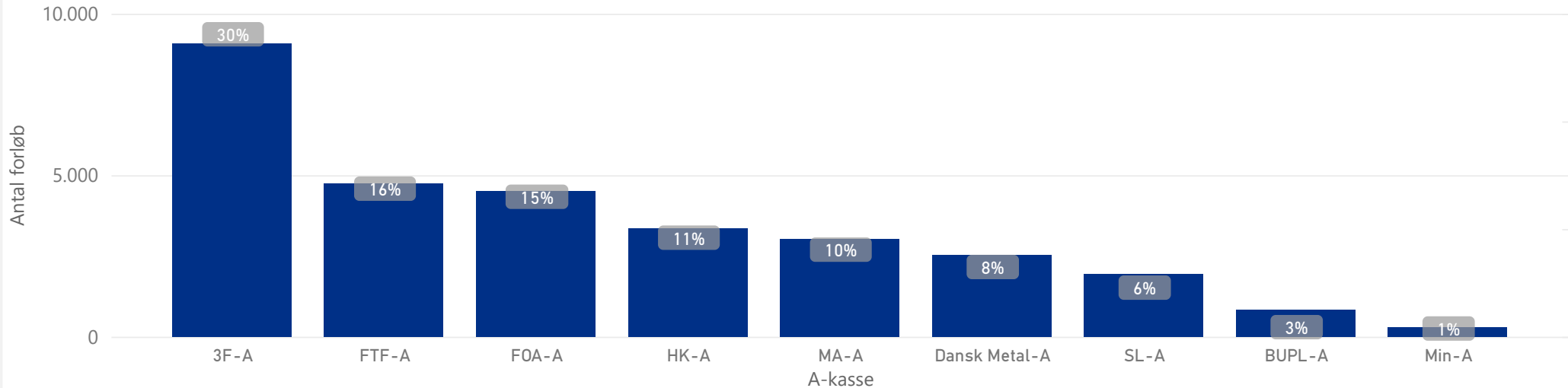
Afsluttede forløb fordelt på afslutningsårsager - antal og andel afsluttede forløb - september 2020 til og med indeværende måned



Måling 1.4 - Personer omfattet af forsøg - antal personer omfattet af forsøg - september 2020 til og med indeværende måned




Personer omfattet af forsøg per a-kasse - antal og andel af personer omfattet af forsøg - indeværende måned





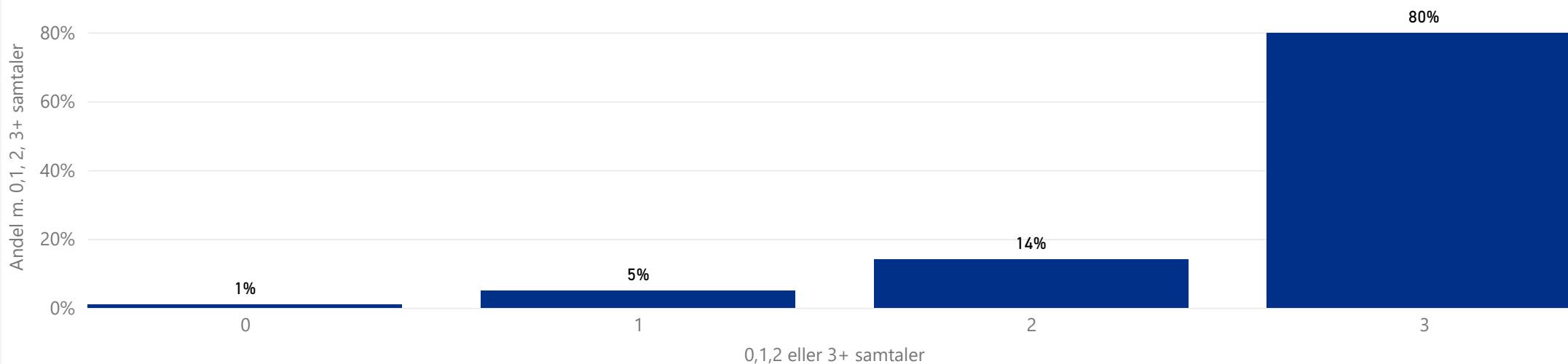
Styrelsen for Arbejdsmarked  
og Rekruttering

## Tema 2 - Kontaktforløbet

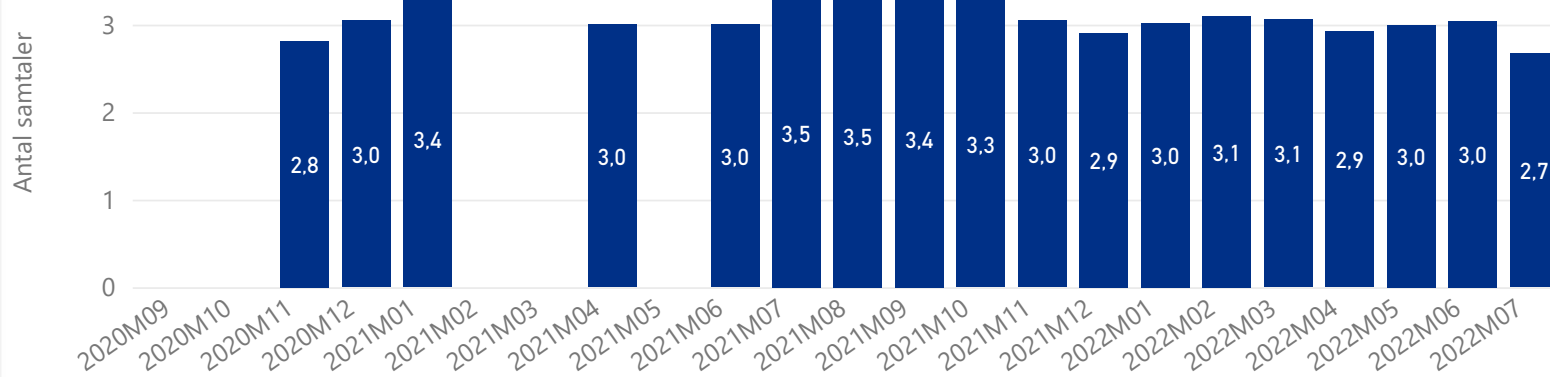




Måling 2.1 - Samtaler per deltager - Andelen af forsøgsdeltagere, som har deltaget i hhv. 0, 1, 2 eller 3+ unikke samtaler i løbet af forsøgsperioden - personer m. fuld forsøgsperiode - september 2020 til og med indeværende måned



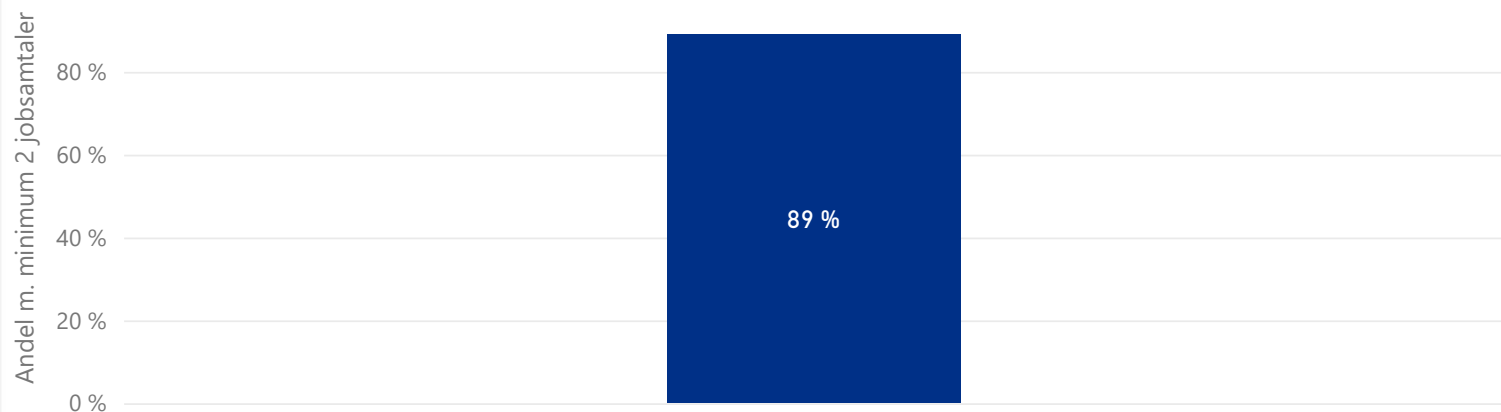
Gennemsnitlig antal unikke samtaler per deltager i forsøgsperioden - personer m. fuld forsøgsperiode - per måned



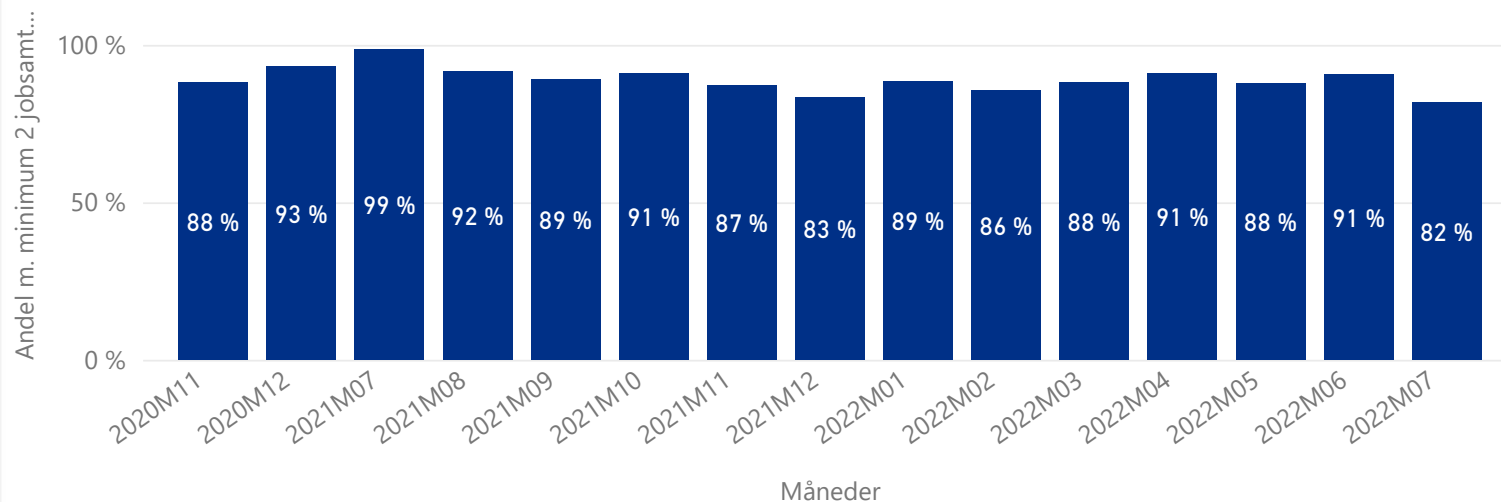
Gnsn. antal unikke samtaler per deltager - personer m. fuld forsøgsperiode - september 2020 til og med indeværende måned

**3,1**  
gnsn. antal unikke samtaler per forløb

Måling 2.2 - Tilsynsmåling - Fokusmål for kontaktforløbet: Andel af personer m. fuld forsøgsperiode, som har deltaget i minimum 2 individuelle jobsamtaler - gennemsnit for perioden: sep. til og med dec. 20 og fra juli 21 til og med indeværende måned



Andel af personer m. fuld forsøgsperiode, som har deltaget i minimum 2 individuelle jobsamtaler - per måned



## INFOBOKS

Fokusmål for kontaktforløbet:

Minimum 85 % af de personer, som har modtaget den fulde tre måneders forsøgsperiode i a-kassen skal have deltaget i minimum to individuelle jobsamtaler.

Opgørelse af måling 2.2 - Fokusmål

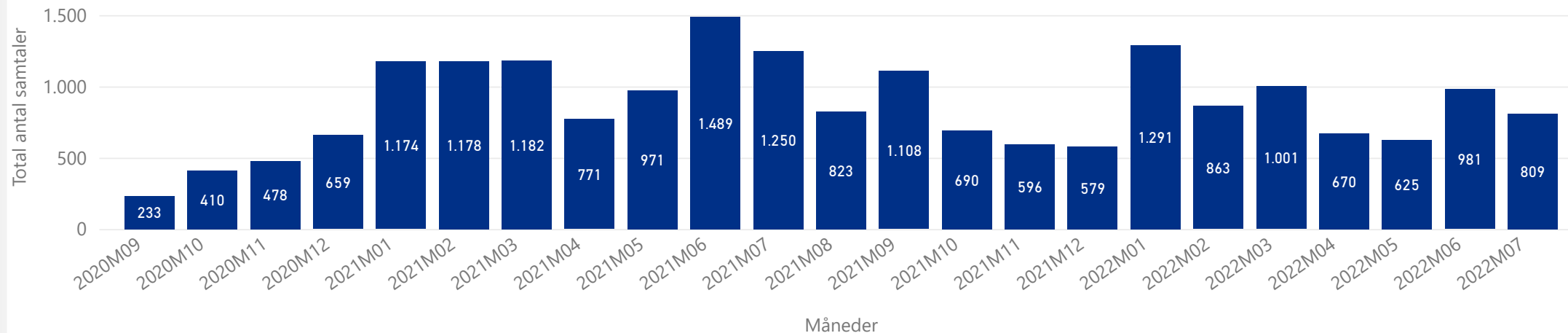
Fokusmålet opgøres som et gennemsnit af resultaterne for de individuelle måneder.

Antal personer m. fuld forsøgsperiode, som har deltaget i minimum 2 individuelle jobsamtaler (Ja/Nej) - per måned

Måneder	Ja	Nej
2022M07	136	30
2022M06	134	14
2022M05	203	28
2022M04	293	29
2022M03	228	31
2022M02	174	29
2022M01	147	19
2021M12	159	32
2021M11	211	31
<b>Total</b>	<b>3200</b>	<b>400</b>

### Måling 2.3 - Samtaler i forsøget - antal unikke samtaler - per måned

Samtaletype ● I alt unik



### Antal samtaletyper afholdt - per måned

Måneder	CV samtale	Fælles Jobsamtale	I alt unik	Jobsamtale	Rådighedssamtale
2022M07	543	102	809	697	139
2022M06	575	143	981	832	193
2022M05	209	171	625	447	190
2022M04	190	242	670	428	172
2022M03	245	205	1.001	795	428
2022M02	326	151	863	704	39
2022M01	839	138	1.291	988	219
2021M12	257	116	579	401	159
2021M11	214	157	596	437	188
2021M10	188	220	690	461	175
<b>Total</b>	<b>8.517</b>	<b>3.703</b>	<b>19.831</b>	<b>15.298</b>	<b>5.214</b>

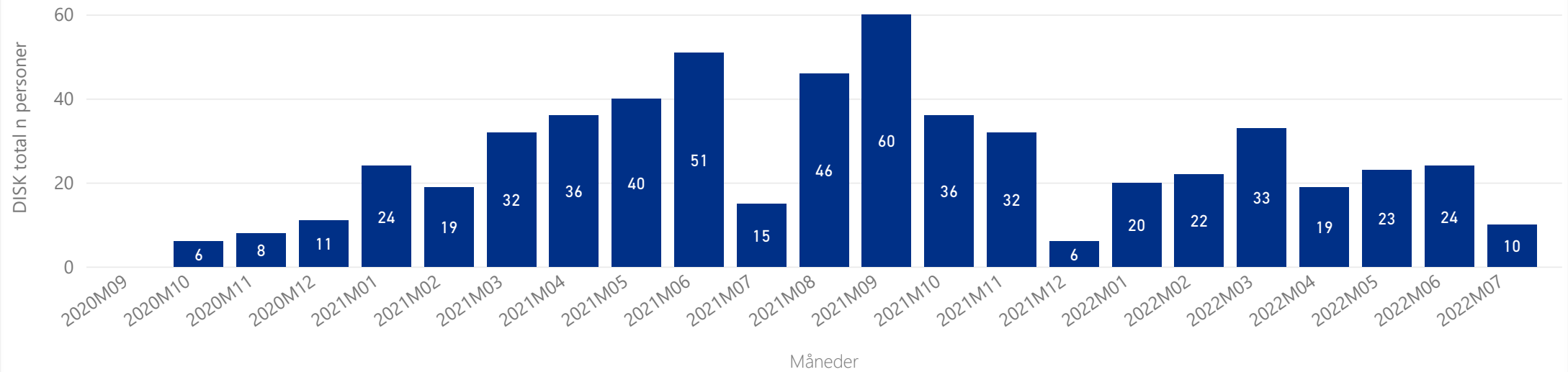
### Andel af jobsamtaler, som blev afholdt sammen med en CV eller rådighedssamtale - per måned - personer omfattet af forsøget

Måneder	Jobsamtaler	Fælles jobsamtaler
2022M07	96 %	0 %
2022M06	92 %	4 %
2022M05	88 %	0 %
2022M04	87 %	3 %
2022M03	87 %	0 %
2022M02	53 %	0 %
2022M01	90 %	0 %
2021M12	89 %	0 %
2021M11	92 %	4 %
2021M10	86 %	0 %

## Tema 3- Indsats



Måling 3.1 – Tilbud og indsatser i forsøgsperioden - antal personer, som påbegyndte et tilbud eller en indsats i forsøgsperioden - per måned



Antal personer, som påbegyndte et tilbud eller en indsats i forsøgsperioden fordelt på kategorier - per måned

Indsatskategori	2020M09	2020M10	2020M11	2020M12	2021M01	2021M02	2021M03	2021M04
Virksomhedspraktik	.	.	.	.	.	.	5	10
Vejledning og Opkvalificering	.	.	.	9	16	9	17	10
Rådighedsafprøvende tilbud	.	.	.	.	.	.	.	.
Løntilskud	.	.	.	.	.	.	.	.
6 ugers jobrettet uddannelse	.	.	.	.	6	7	10	6
<b>Total</b>	.	<b>6</b>	<b>8</b>	<b>11</b>	<b>24</b>	<b>19</b>	<b>32</b>	<b>30</b>

Tilbud fordelt på kategorier - september 2020 til og med indeværende måned

Indsatskategori	fordeling per kategori
Rådighedsafprøvende tilbud	0%
Løntilskud	2%
6 ugers jobrettet uddannelse	13%
Virksomhedspraktik	28%
Vejledning og Opkvalificering	57%
<b>Total</b>	<b>100%</b>

# Bilag

