

Mere ansvar til a-kasser

Monitorering
Rapport – november 2021



Indholdsfortegnelse

Side 1 – Forside

Side 2 – Indholdsfortegnelse

Side 4 - Samlet status på forsøg

Side 5 - Tema 1 – Visitation til og fra forsøget

- Måling 1.1 - Påbegyndte forløb i forsøget
- Måling 1.2 - Forsøgsperiode afsluttet inkl. afslutningsårsager
- Måling 1.3 - Personer omfattet af forsøg

Side 8 - Tema 2 – Kontaktføreløbet

- Måling 2.1 – Samtaler per deltager
- Måling 2.2 – Fokusmål for kontaktføreløbet
- Måling 2.3 – Antal samtaler i forsøget

Side 12 - Tema 3 – Tilbud mv.

- Måling 3.1 – Tilbud og indsatser i forsøget

Side 14 - Bilag

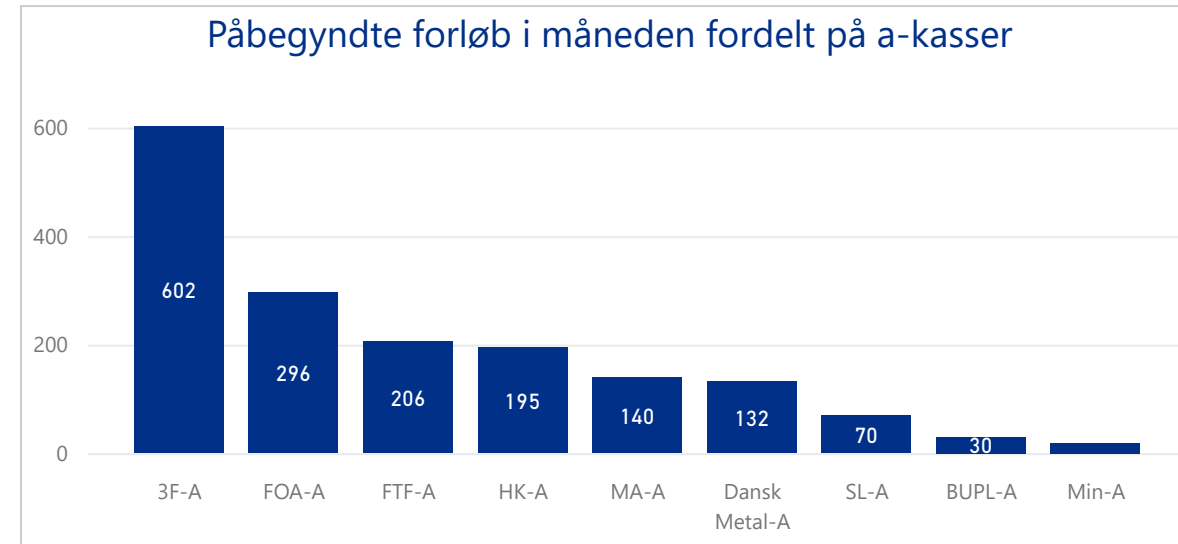
- Bilag 1 – Visitation – Antal påbegyndte og afsluttede forløb per kommune – indeværende måned
- Bilag 2 – Fokusmål for kontaktføreløbet – antal personer m. 2 eller flere samtaler (ja/nej) – per kommune.
- Bilag 3 – fokusmål for kontaktføreløbet – antal personer m. 2 eller flere samtaler (Ja/nej) – per a-kasse.

Visitation

Visitation til og fra forsøget.

Status på forsøget - november 2021

Antal påbegyndte forløb i måneden	Antal afsluttede forløb i måneden
1,690	1,987
Antal personer omfattet af forsøget sidste uge i måneden	
25K	



Kontaktforløbet

Antal afholdte samtaler i forsøget i måneden

Antal unikke samtaler
4,385
Antal unikke samtaler per deltager - personer m. fuld forsøgsperiode
3.3

Indsats

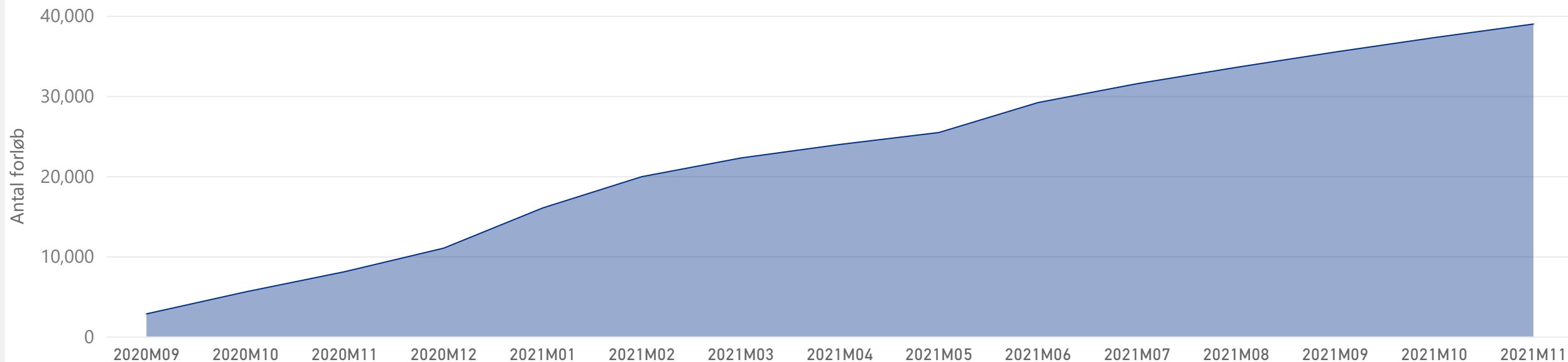
Tilbud efter lov om en aktiv beskæftigelsesindsats kapitel 11-14.

Antal personer, som påbegyndte et tilbud i måneden	
431	
Vejledning og opkvalificering	Virksomhedspraktik
331	100

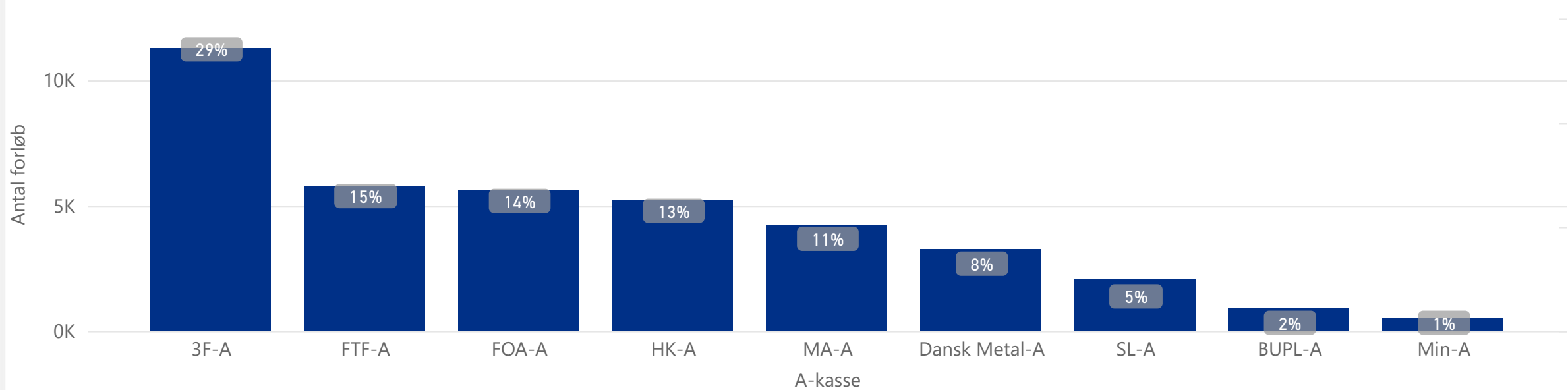
Tema 1 – Visitation til og fra forsøget



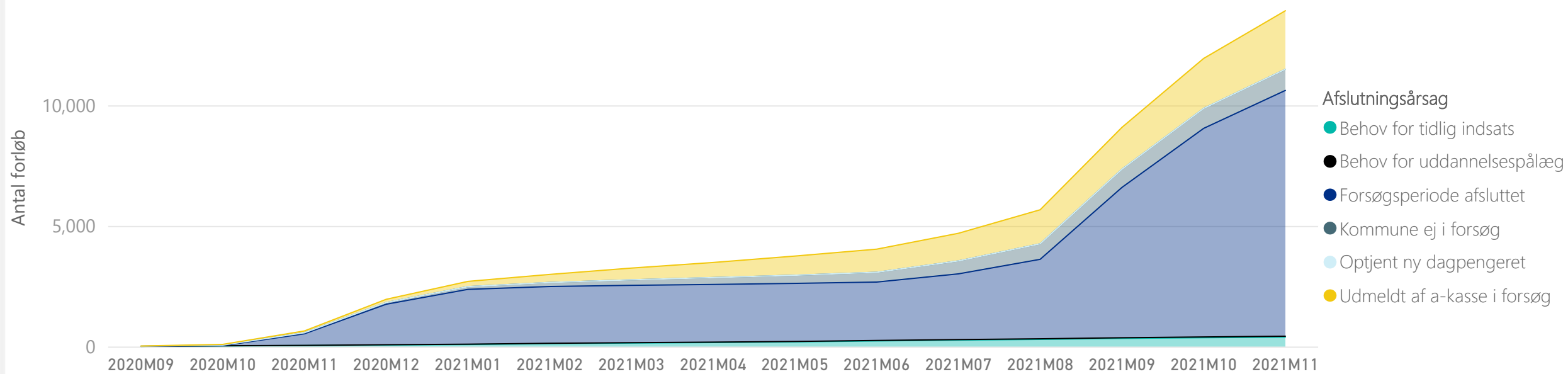
Måling 1.1 - Visitation til forsøget - antal påbegyndte forløb - september 2020 til og med indeværende måned



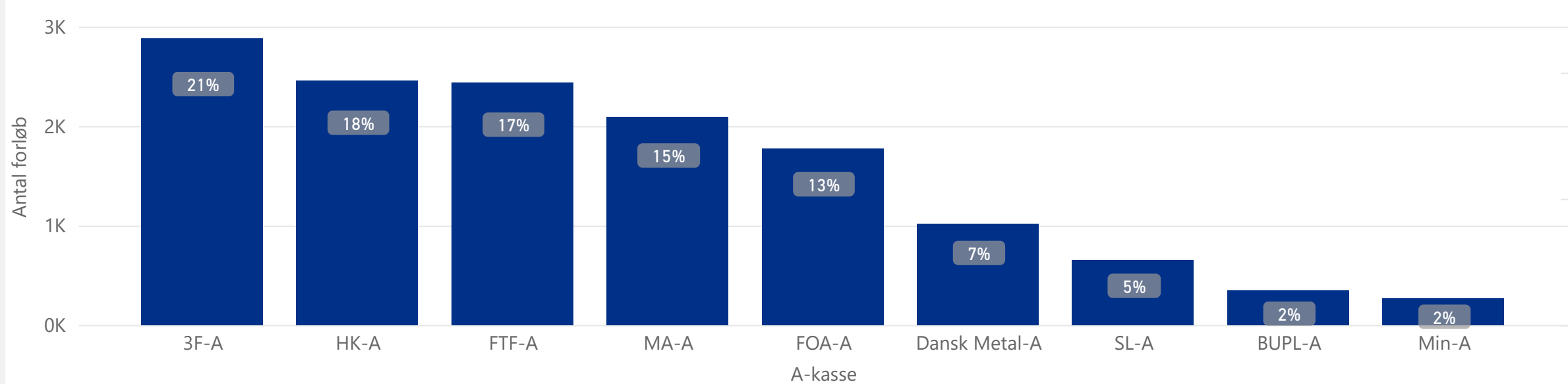
Visitation til forsøget per a-kasse - antal og andel af påbegyndte forløb - september 2020 til og med indeværende måned



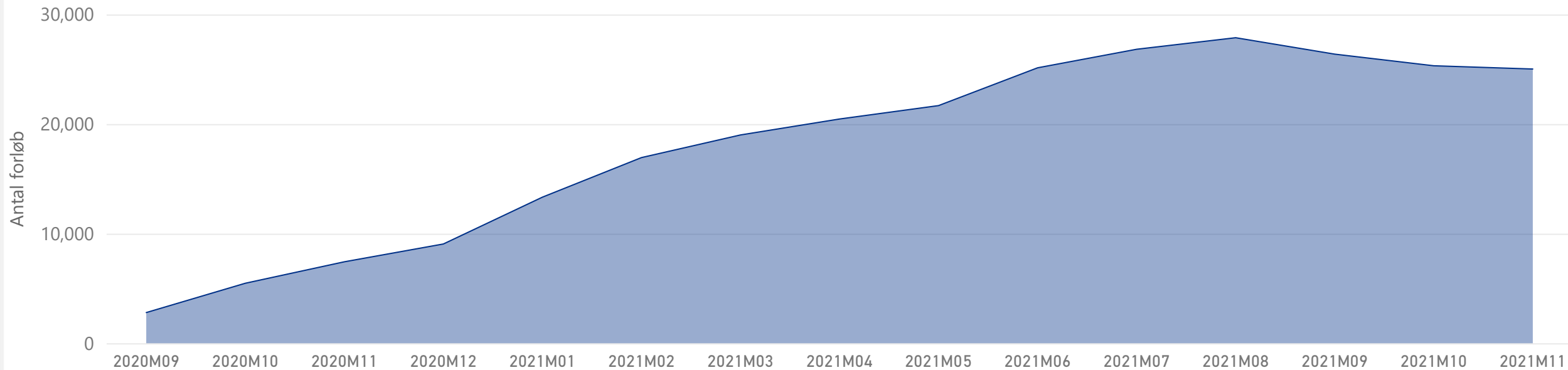
Måling 1.2 - Visitation ud af forsøget - antal afsluttede forløb fordelt på afslutningsårsager - september 2020 til og med indeværende måned



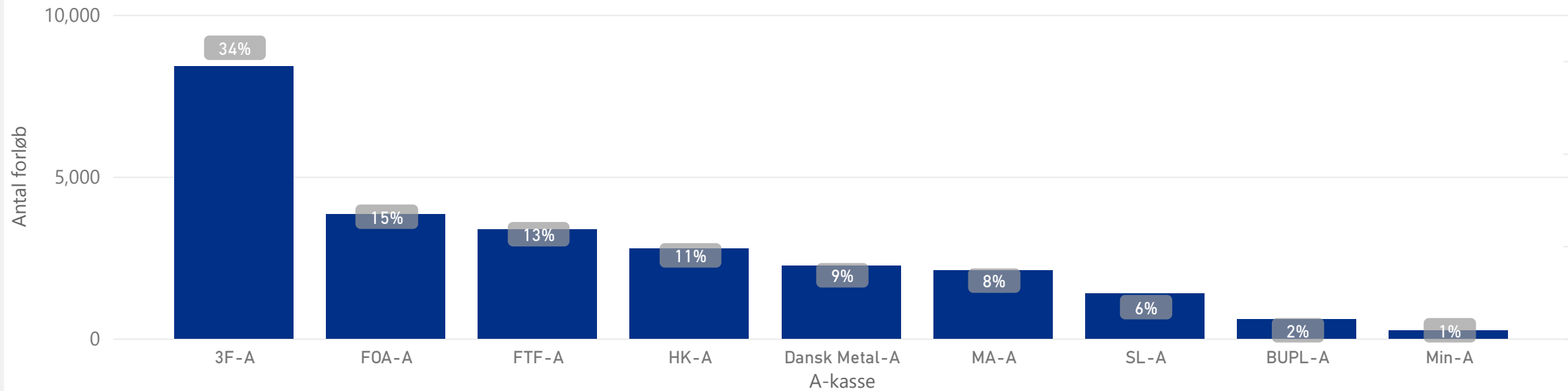
Visitation ud af forsøget per a-kasse - antal og andel af total antal afsluttede forløb - september 2020 til og med indeværende måned



Måling 1.3 - Personer omfattet af forsøg - antal personer omfattet af forsøg - september 2020 til og med indeværende måned



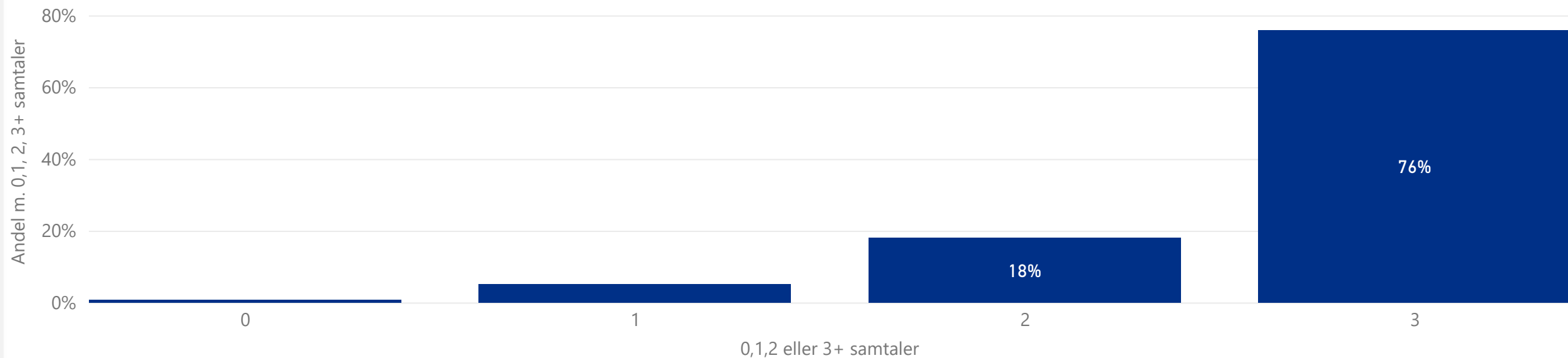
Personer omfattet af forsøg per a-kasse - antal og andel af personer omfattet af forsøg - indeværende måned



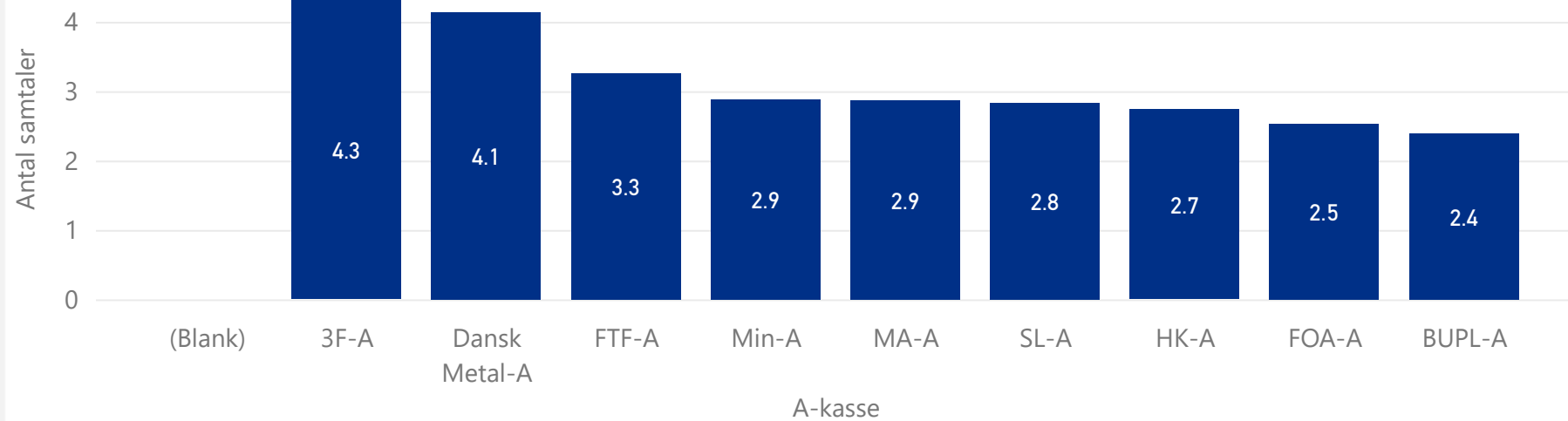
Tema 2 - Kontaktforløbet



Måling 2.1 - Samtaler per deltager - Andelen af forsøgsdeltagere, som har deltaget i hhv. 0, 1, 2 eller 3+ unikke samtaler i løbet af forsøgsperioden - personer m. fuld forsøgsperiode - september 2020 til og med indeværende måned



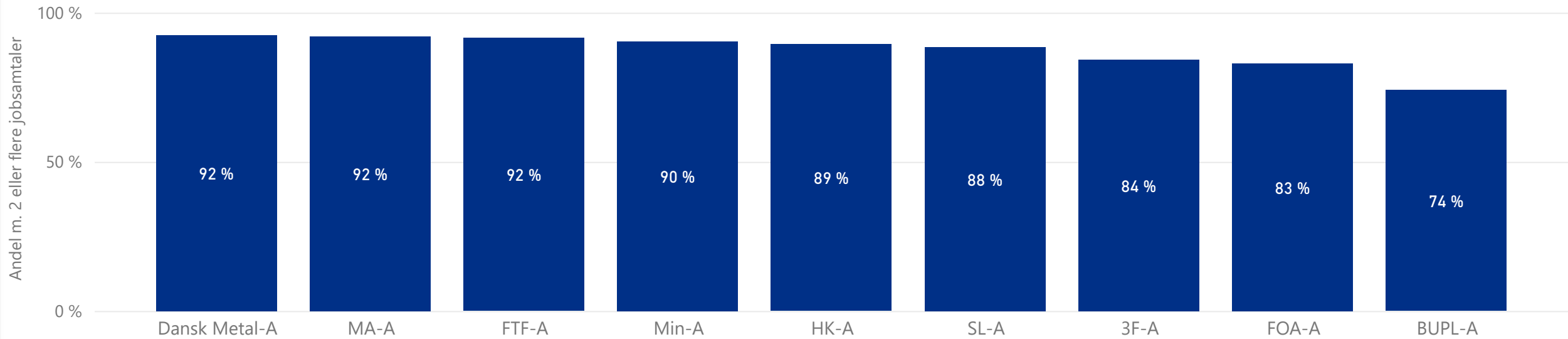
Gennemsnitlig antal unikke samtaler per deltager i forsøgsperioden per a-kasse - personer m. fuld forsøgsperiode - september 2020 til og med indeværende måned



Gnsn. antal unikke samtaler per deltager - personer m. fuld forsøgsperiode - september 2020 til og med indeværende måned

3.2
gnsn. antal unikke samtaler per forløb

Måling 2.2 - Tilsynsmåling - Fokusmål for kontaktforløbet: Andel af personer m. fuld forsøgsperiode, som har deltaget i minimum 2 individuelle jobsamtaler - periode: 1/9/2020 til og med 31/12/2020 og fra 1/7/2021 til og med indeværende måned



Andel af personer m. fuld forsøgsperiode, som har deltaget i minimum 2 individuelle jobsamtaler - per måned

Måneder	3F-A	BUPL-A	Dansk Metal-A	FOA-A	FTF-A	HK-A	MA-A	Min-A	SL-A
2020M11	33 %	50 %	71 %	83 %	88 %	92 %	93 %	75 %	87 %
2020M12	88 %	55 %	89 %	82 %	93 %	90 %	90 %	63 %	91 %
2021M07	100 %			82 %	100 %	83 %	99 %	100 %	100 %
2021M09	87 %	100 %	99 %	88 %	92 %	94 %	98 %	100 %	91 %
Total	84 %	74 %	92 %	83 %	92 %	89 %	92 %	90 %	88 %

Antal personer, som indgik i opgørelsen af fokusmålet - per måned

Måneder	3F-A	BUPL-A	Dansk Metal-A	FOA-A	FTF-A	HK-A	MA-A	Min-A	SL-A	
2020M09	
2020M10	
2020M11	.	.	.	41	83	101	90	84	12	31
Total	.	1269	119	656	1067	1918	1475	1661	168	276

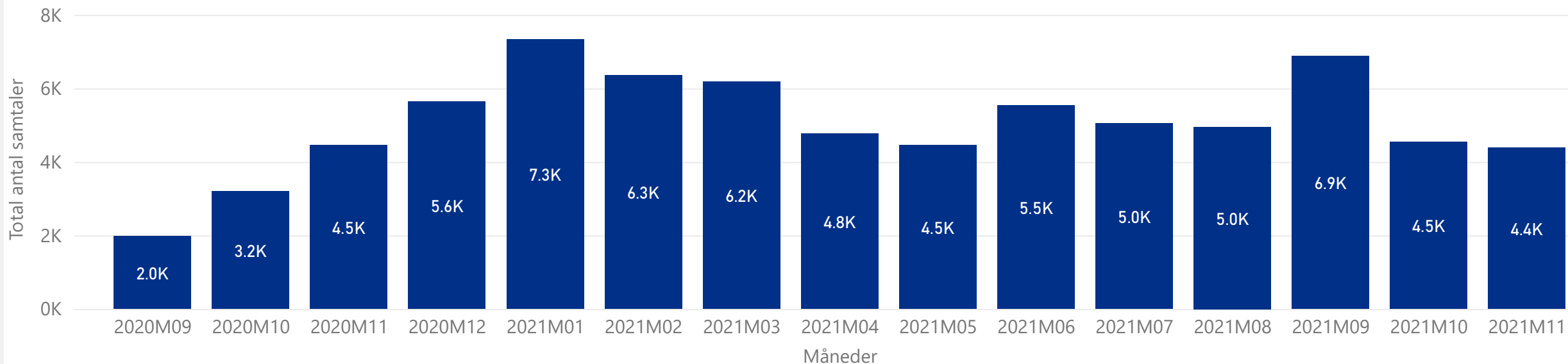
INFOBOKS

Fokusmål for kontaktforløbet:
Minimum 85 % af de personer, som har modtaget den fulde tre måneders forsøgsperiode i a-kassen skal have deltaget i minimum to individuelle jobsamtaler.

Opgørelse af måling 2.2 - Fokusmål
Fokusmålet opgøres som et gennemsnit af resultaterne for de individuelle måneder. Se tabellen til venstre.

Måling 2.3 - Samtaler i forsøget - antal unikke samtaler afholdt med personer omfattet af forsøg - per måned

Samtaletype ● I alt unik



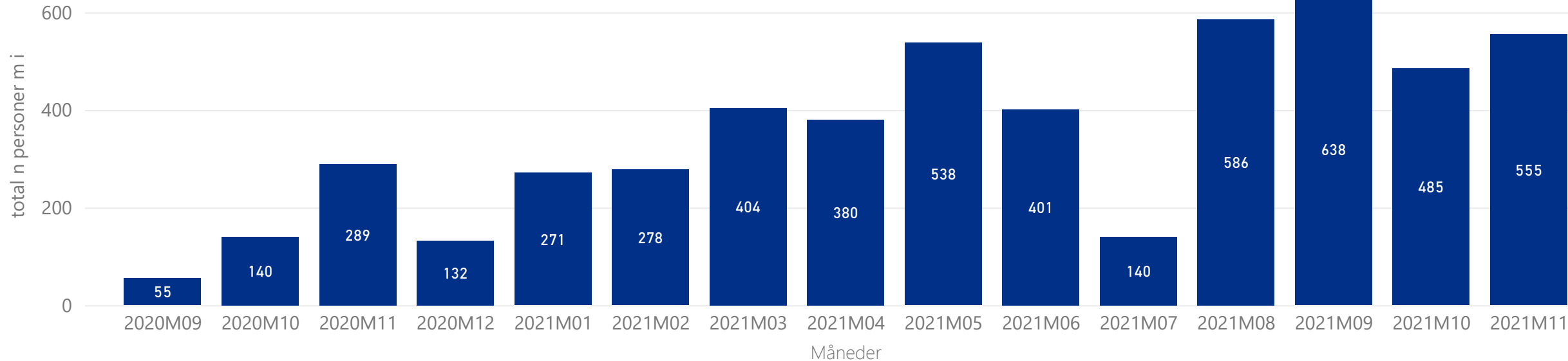
Antal unikke samtaler afholdt med personer omfattet af forsøg per a-kasse - per måned

Måned	3F-A	BUPL-A	Dansk Metal-A	FOA-A	FTF-A	HK-A	MA-A	Min-A	SL-A	Total	
2020M09	0	559	17	160	336	232	377	184	28	94	1,987
2020M10	0	937	27	239	630	409	471	332	44	118	3,207
2020M11	0	1,522	36	366	758	477	617	452	52	175	4,455
2020M12	0	2,245	46	473	693	657	733	529	72	186	5,634
2021M01	0	2,811	153	822	704	1,172	955	377	78	257	7,329
2021M02	0	2,506	123	673	386	1,178	718	404	68	293	6,349
2021M03	0	1,983	41	797	399	1,180	905	549	95	228	6,177
2021M04	0	1,515	29	467	456	766	740	552	75	161	4,761
2021M05	0	1,288	99	584	356	973	641	301	71	144	4,457
2021M06	0	1,213	205	517	371	1,488	801	626	97	224	5,542
2021M07	0	1,192	127	467	398	1,249	627	724	66	191	5,041
2021M08	0	1,355	102	401	560	822	715	690	90	186	4,952
Total	0	24,029	1,215	7,654	7,930	12,993	9,714	8,214	1,013	2,937	75,699

Tema 3- Indsats



Måling 3.1 – Tilbud og indsatser i forsøgsperioden - antal personer, som påbegyndte et tilbud eller en indsats i forsøgsperioden - per måned



Antal personer, som påbegyndte et tilbud eller en indsats i forsøgsperioden fordelt på kategorier - september 2020 til og med indeværende måned

Indsatskategori	3F-A	Dansk Metal-A	FOA-A	FTF-A	HK-A	MA-A	SL-A	Total
Rådighedsafprøvende tilbud
Vejledning og Opkvalificering	946	296	341	234	355	301	112	2585
6 ugers jobrettet uddannelse	777	497	108	53	209	.	.	1652
Virksomhedspraktik	208	63	100	118	174	201	36	900
Løntilskud	15	9	7	10	9	13	.	67
Total	1946	865	556	415	747	519	156	5204

Tilbud fordelt på kategorier - september 2020 til og med indeværende måned

Indsatskategori	Fordeling mellem kategorier
Vejledning og Opkvalificering	50%
6 ugers jobrettet uddannelse	32%
Virksomhedspraktik	17%
Løntilskud	1%
Rådighedsafprøvende tilbud	0%
Total	100%

Bilag 1 - Visitation til og fra forsøget - antal påbegyndte og afsluttede forløb per kommune - november 2021

Opgørelserne er diskretionerede. Såfremt der er to eller færre personer i en given kombination er antallet erstatet med tegnet *

Visitation - Antal påbegyndte forløb per kommune fordelt på a-kasser - november 2021

Kommune / A-kasse	3F-A	BUPL-A	Dansk Metal-A	FOA-A	FTF-A	HK-A	MA-A	Min-A	SL-A	Hovedtotal
Albertslund				0	6 *				0	7
Assens	4	*			6	3 *			0	17
Billund	*		*	*					0	4
Bornholm	18		*		3				0	23
Brøndby			*		3	0			0	4
Dragør				0 *		0		0	0 *	
Egedal				0	3	3			0	6
Esbjerg	26			5	5				*	37
Fanø	0			0	0				0	0
Favrskov	12			0 *		0	6		0	19
Faxe	7		*		3	*			0	13
Fredericia	12		0 *	*			3		0	18
Frederiksberg	*		*	*		6		11	*	24
Frederikssund				0	0				0	0
Furesø				0 *					0 *	
Faaborg-Midtfyn	18			3	3	6 *			*	33
Gentofte				0	0	7			0 *	8
Gladsaxe			*	*				*	0	5
Glostrup			*		0	0			*	3
Greve	4			0	5		4		5 *	20
Guldborgsund	17		*	*		*			0	21
Haderslev	9		*		3				0	13
Halsnæs			*	*					3	5
Hedensted	11			0 *	*				0	13
Helsingør			*		4				0	5

Herlev			0 *	*				0 *	
Herning	13	*		6		9		*	31
Hillerød			0	5				*	6
Holbæk		*		10		11		0	22
Holstebro	13		7	5		3		*	29
Horsens	14		5	7	5			3	34
Hvidovre		*	*		4			0	8
Høje-Taastrup		*		6	5		*	0	15
Hørsholm			0	0	0			0	0
Ikast-Brande	6	*	*		*			*	12
Ishøj		*		4	0			0	5
Kalundborg			3	5		3		0	11
Kerteminde	5		3	3 *	*			*	14
Kolding	15	0	8	9				*	33
København		18	10	32	75		82	6	223
Køge	14	*		5		5		0	25
Langeland	3	*	*			0		*	6
Lejre	0		0 *			4		0	5
Lemvig	8	*		0		0		0	9
Lolland	11	*	*			4		*	19
Lyngby-Taarbæk			0 *		3		*	0	7
Middelfart	7		0	3	*			*	13
Norddjurs	16	*	*	*	*			*	23
Nordfyns	15		0	3	0	4		0	22
Nyborg	3	*	*		0	3		*	11
Næstved	9		4	8		5		*	27
Odder	*		0 *		3 *			0	7
Odense	35		9	9	12	14	12	7	98
Odsherred			0	6	*			3	10
Randers	22		0	6	4	7		*	41
Ringkøbing-Skjern	20		0	0		4		0	24
Ringsted	6		0	0		4		*	12
Roskilde	7	*		8		6		*	23

Rudersdal			0 *		5				0	7	
Rødovre			0	3	8			4 *		16	
Samsø	*		0	0			0		0 *		
Silkeborg		17	*		5	11	8	*		45	
Skanderborg		10	*		3	3 *		*		20	
Skive		9	*		4	*			0	16	
Slagelse		*	*		11		7	*		23	
Solrød	*		0 *				5		0	8	
Sorø		4	*	*		*			0	7	
Stevns	*		0 *				4	*		9	
Struer		8	*	*			0		0	11	
Svendborg		11	*		6 *		6		0	27	
Syddjurs		3	*	*		3	7		0	16	
Sønderborg		7	*		7			*		17	
Tønder		12	*		0				0	13	
Tårnby			0	4 *				4	0	10	
Vallensbæk			0	0	0			0	0	0	
Varde		14			5				0	19	
Vejen		8		3 *					0	12	
Vejle		24	3	3	9				6	45	
Viborg		22		5	3	3	12	*		47	
Vordingborg		8	*		3		4	*		17	
Ærø	*			0	0	*			0	3	
Aabenraa		14		3	6			*		25	
Aarhus		43	6	9	6	27	22	35	*	149	
Hovedtotal		604	30	134	295	205	196	140	19	69	1692

Visitation - Antal afsluttede forløb fordelt på afslutningsårsager per kommune fordelt på a-kasser - november 2021										
Kommune / A-kasse	3F-A	BUPL-A	Dansk Metal-A	FOA-A	FTF-A	HK-A	MA-A	Min-A	SL-A	Hovedtotal
Albertslund			0	0	3				*	4
Behov for tidlig indsats			0	0	0				0	0
Forsøgsperiode afsluttet			0	0	3				*	4
Øvrige			0	0	0				0	0

Assens	5	*	*	*	*		0	11
Behov for tidlig indsats	0		0	0	0	0	0	0
Forsøgsperiode afsluttet	5		0 *	*	*		0	9
Øvrige	0	*		0	0	0	0 *	
Billund	4	*		0			0	5
Behov for tidlig indsats	0		0	0			0	0
Forsøgsperiode afsluttet	4		0	0			0	4
Øvrige	0	*		0			0 *	
Bornholm	6	*		0			0	7
Behov for tidlig indsats	0		0	0			0	0
Forsøgsperiode afsluttet	3	*		0			0	4
Øvrige	3		0	0			0	3
Brøndby			3 *		4		*	11
Behov for tidlig indsats			0	0	0		0	0
Forsøgsperiode afsluttet		*	*		4		*	9
Øvrige		*	*		0		0 *	
Dragør			0	0	0		0	0
Behov for tidlig indsats			0	0	0		0	0
Forsøgsperiode afsluttet			0	0	0		0	0
Øvrige			0	0	0		0	0
Egedal			3 *		4		0	9
Behov for tidlig indsats			0	0	0		0	0
Forsøgsperiode afsluttet			3 *	*			0	6
Øvrige			0 *	*			0	3
Esbjerg	21		5	4			6	36
Behov for tidlig indsats	0		0	0			0	0
Forsøgsperiode afsluttet	16		4	3		*		25
Øvrige	5	*	*				4	11
Fanø	*		0	0			0 *	
Behov for tidlig indsats	0		0	0			0	0
Forsøgsperiode afsluttet	0		0	0			0	0
Øvrige	*		0	0			0 *	
Favrskov	7		0	5	3 *		0	16

Behov for tidlig indsats	0		0	0	0	0	0	0
Forsøgsperiode afsluttet	4		0	3	3	0	0	10
Øvrige	3		0 *		0 *		0	6
Faxe	7		3 *			3	*	16
Behov for tidlig indsats	0		0	0	0	0	0	0
Forsøgsperiode afsluttet	6	*		0		3	*	13
Øvrige	*	*	*			0		3
Fredericia	9	0	4 *			4	*	20
Behov for tidlig indsats	0	0	0	0	0	0	0	0
Forsøgsperiode afsluttet	9	0 *	*		*		0	14
Øvrige	0	0 *	*		*		*	6
Frederiksberg		4 *		0	17		15	3
Behov for tidlig indsats	*		0	0	0	0	0 *	
Forsøgsperiode afsluttet	*	*		0	15	14	3	35
Øvrige	*		0	0 *		*	0	5
Frederikssund			0 *				5	6
Behov for tidlig indsats			0	0			0	0
Forsøgsperiode afsluttet			0 *				4	5
Øvrige			0	0			*	*
Furesø			0 *				0 *	
Behov for tidlig indsats			0	0			0	0
Forsøgsperiode afsluttet			0 *				0 *	
Øvrige			0	0			0	0
Faaborg-Midtfyn	8	*	*		3	7	*	23
Behov for tidlig indsats	0		0	0	0	0	0	0
Forsøgsperiode afsluttet	7	*	*		3	7	*	22
Øvrige	*		0	0	0	0	0 *	
Gentofte		*		0	8		5	0
Behov for tidlig indsats			0	0	0		0	0
Forsøgsperiode afsluttet		*		0	8		4	13
Øvrige			0	0	0	*	0 *	
Gladsaxe		*	*				3 *	8
Behov for tidlig indsats			0	0			0	0

Forsøgsperiode afsluttet		*		*			*	*		6
Øvrige		*			0		*		0 *	
Glostrup			0		0 *			*		3
Behov for tidlig indsats			0		0	0			0	0
Forsøgsperiode afsluttet			0		0 *				0 *	
Øvrige			0		0	0		*	*	
Greve	4	*		*		5	*	*		16
Behov for tidlig indsats	0		0		0	0		0	0	0
Forsøgsperiode afsluttet	3		0 *			4	*	*		13
Øvrige	*	*			0	*		0	0	3
Guldborgsund	15	*		*		8		*		29
Behov for tidlig indsats	0		0		0	*			0 *	
Forsøgsperiode afsluttet	14		0 *			7		*		24
Øvrige	*	*			0			*		4
Haderslev	7	*		*				*		12
Behov for tidlig indsats	0		0		0				0	0
Forsøgsperiode afsluttet	6	*		*					0	8
Øvrige	*	*		*				*		4
Halsnæs		*		*					0	4
Behov for tidlig indsats			0		0				0	0
Forsøgsperiode afsluttet		*		*					0	3
Øvrige			0 *						0 *	
Hedensted	13	*		*	*				0	18
Behov for tidlig indsats	0		0		0	0			0	0
Forsøgsperiode afsluttet	10	*		*	*				0	14
Øvrige	3		0 *		0				0	4
Helsingør			0 *					*	*	
Behov for tidlig indsats			0		0				0	0
Forsøgsperiode afsluttet			0 *					*	*	
Øvrige			0		0				0	0
Herlev		*		*		0		*		4
Behov for tidlig indsats			0		0	0			0	0
Forsøgsperiode afsluttet		*		*		0		*		4

Øvrige			0	0	0			0	0
Herning	16		3	5		9	*		35
Behov for tidlig indsats	*		0	0		0		0 *	
Forsøgsperiode afsluttet	13	*		4		7	*		27
Øvrige	*	*	*		*		*		7
Hillerød		*	*					0	4
Behov for tidlig indsats			0	0				0	0
Forsøgsperiode afsluttet		*	*					0 *	
Øvrige		*	*					0 *	
Holbæk		*	*			13		4	20
Behov for tidlig indsats			0	0		0		0	0
Forsøgsperiode afsluttet		*		0		9		3	13
Øvrige			0 *			4	*		7
Holstebro	13		0	4		3		0	20
Behov for tidlig indsats	0		0 *			0		0 *	
Forsøgsperiode afsluttet	10		0 *			3		0	15
Øvrige	3		0 *			0		0	4
Horsens	22		3	0	9		*		35
Behov for tidlig indsats	*		0	0	0			0 *	
Forsøgsperiode afsluttet	19	*		0	6			0	27
Øvrige	*	*		0	3		*		7
Hvidovre		*	*		6		*		11
Behov for tidlig indsats			0	0	0			0	0
Forsøgsperiode afsluttet		*	*		3		*		7
Øvrige			0	0	3		*		4
Høje-Taastrup			3	3	8		*	*	17
Behov for tidlig indsats			0	0	0		0	0	0
Forsøgsperiode afsluttet			3 *		6		*	*	13
Øvrige			0 *	*			*	0	4
Hørsholm			0	0 *				0 *	
Behov for tidlig indsats			0	0	0			0	0
Forsøgsperiode afsluttet			0	0 *				0 *	
Øvrige			0	0	0			0	0

Ikast-Brande	6		0 *		*		*		11
Behov for tidlig indsats	0		0	0		0		0	0
Forsøgsperiode afsluttet	4		0 *		*		*		8
Øvrige	*		0	0		*		0	3
Ishøj		*		3 *			*	0	7
Behov for tidlig indsats			0	0	0			0	0
Forsøgsperiode afsluttet		*	*	*		*		0	4
Øvrige			0 *	*			0	0	3
Kalundborg			3	4		7		3	17
Behov for tidlig indsats			0	0		0		0	0
Forsøgsperiode afsluttet		*		4		6		3	14
Øvrige		*		0	*			0	3
Kerteminde	4		4 *		0 *			3	14
Behov for tidlig indsats	0		0	0	0	0		0	0
Forsøgsperiode afsluttet	4	*	*		0 *		*		10
Øvrige	0	*	*		0	0	*		4
Kolding	7	4	4 *					0	16
Behov for tidlig indsats	0 *		0	0				0 *	
Forsøgsperiode afsluttet	7	3 *	*					0	13
Øvrige	0	0 *		0				0 *	
København		19	10	36	108		112	19	304
Behov for tidlig indsats	*		0 *		0		0	0	3
Forsøgsperiode afsluttet		6	5	23	96		95	14	239
Øvrige		11	5	12	12		17	5	62
Køge	8		0	3		7		*	20
Behov for tidlig indsats	0		0	0		0		0	0
Forsøgsperiode afsluttet	7		0 *			5		*	15
Øvrige	*		0 *		*			0	5
Langeland	*	*	*		*			0	4
Behov for tidlig indsats	0		0	0		0		0	0
Forsøgsperiode afsluttet	0		0 *		*			0 *	
Øvrige	*	*		0		0		0 *	
Lejre	*		0 *			0		*	4

Behov for tidlig indsats	0		0	0	0		0	0
Forsøgsperiode afsluttet *			0 *		0		*	4
Øvrige	0		0	0	0		0	0
Lemvig	8		0	0	0		*	9
Behov for tidlig indsats *			0	0	0		0 *	
Forsøgsperiode afsluttet	5		0	0	0		*	6
Øvrige *			0	0	0		0 *	
Lolland	6		3 *		9		*	22
Behov for tidlig indsats	0		0	0	0		0	0
Forsøgsperiode afsluttet	4	*	*		7		*	16
Øvrige *		*	*	*			0	6
Lyngby-Taarbæk		*	*	3			4 *	11
Behov for tidlig indsats			0	0	0		0	0
Forsøgsperiode afsluttet			0 *		3		3 *	8
Øvrige		*	*	0		*	0	3
Middelfart	11	*	*		5		*	19
Behov for tidlig indsats	0		0	0	0		0	0
Forsøgsperiode afsluttet	8		0 *		3		*	13
Øvrige	3	*		0	*		0	6
Norddjurs	14	*	*	*	3		4	25
Behov for tidlig indsats *			0	0	0		0 *	
Forsøgsperiode afsluttet	11	*	*	*	3		3	20
Øvrige *			0	0 *	0		*	4
Nordfyns	7	*	*	*	4		*	16
Behov for tidlig indsats	0		0	0	0		0	0
Forsøgsperiode afsluttet	5		0 *	*	3		*	12
Øvrige *		*		0	0 *		0	4
Nyborg	4		3 *		3	3	*	15
Behov for tidlig indsats	0		0	0	0		0	0
Forsøgsperiode afsluttet	4	*		0	3	3	*	12
Øvrige	0	*	*		0	0	0	3
Næstved	12		3	4	12		8	39
Behov for tidlig indsats	0		0	0	0		0	0

Forsøgsperiode afsluttet	11	*		3		11		7	34
Øvrige	*	*	*		*		*		5
Odder			0	*	*		*		10
Behov for tidlig indsats	0		0	0	0	0		0	0
Forsøgsperiode afsluttet	*		0	*	*		*		8
Øvrige	*		0	0	0	0	*	*	
Odense	25		6	4	25	30	21	7	118
Behov for tidlig indsats	0		0	0	0	0	0	0	0
Forsøgsperiode afsluttet	21		4	4	16	22	14	4	85
Øvrige	4	*		0	9	7	7	3	32
Odsherred			0	*	*			0	3
Behov for tidlig indsats			0	0		0		0	0
Forsøgsperiode afsluttet			0	*	*			0	3
Øvrige			0	0		0		0	0
Randers	27		3	*	8	16		4	60
Behov for tidlig indsats	0		0	0	0	0		0	0
Forsøgsperiode afsluttet	24		3	*	7	15		4	55
Øvrige	3		0	0	*			0	5
Ringkøbing-Skjern	19	*	*		*		*		24
Behov for tidlig indsats	0		0	0		0		0	0
Forsøgsperiode afsluttet	18	*	*		*		*		22
Øvrige	*		0	0		0	*	*	
Ringsted	8	*	*			8		0	20
Behov for tidlig indsats	0		0	0		0		0	0
Forsøgsperiode afsluttet	7	*	*			6		0	17
Øvrige	*		0	0	*			0	3
Roskilde	13	*	*			17		3	35
Behov for tidlig indsats	0		0	0		0		0	0
Forsøgsperiode afsluttet	10	*	*			14		3	29
Øvrige	3		0	0		3		0	6
Rudersdal			0	0	*			0	*
Behov for tidlig indsats			0	0	0			0	0
Forsøgsperiode afsluttet			0	0	*			0	*

Øvrige			0	0	0			0	0
Rødovre		*		3	3		*	*	10
Behov for tidlig indsats			0	0	0			0	0
Forsøgsperiode afsluttet		*	*		3		*	*	8
Øvrige		*	*		0			0 *	
Samsø	5		0 *			0		*	7
Behov for tidlig indsats	0		0	0	0	0		0	0
Forsøgsperiode afsluttet	5		0 *			0		*	7
Øvrige	0		0	0	0	0		0	0
Silkeborg	9		5	4	6	8		5	37
Behov for tidlig indsats	*		*		0	0	0	0 *	
Forsøgsperiode afsluttet	6		*	*		6	7	5	28
Øvrige	*		*	*		0 *		0	7
Skanderborg	8		0	0	3	5		*	17
Behov for tidlig indsats	0		0	0	0	0	0	0	0
Forsøgsperiode afsluttet	7		0	0 *		5		*	15
Øvrige	*		0	0 *		0		0 *	
Skive	3		*		0	5		0	10
Behov for tidlig indsats	0		*		0	0	0	0	0
Forsøgsperiode afsluttet	3		*		0	3		0	7
Øvrige	0		*		0	*		0	3
Slagelse		3		6	6		8	5	28
Behov for tidlig indsats			0	0	0	0	0	0	0
Forsøgsperiode afsluttet	*		5	4		7		3	21
Øvrige	*	*	*		*			*	7
Solrød	*		0 *			8		*	13
Behov for tidlig indsats	0		0	0	0	0	0	0	0
Forsøgsperiode afsluttet	*		0 *			8		*	12
Øvrige	*		0	0	0	0		0 *	
Sorø	6		0 *		*			*	9
Behov for tidlig indsats	0		0	0	0	0	0	0	0
Forsøgsperiode afsluttet	6		0 *		*			*	9
Øvrige	0		0	0	0	0		0	0

Stevns	5	*		0		5		0	12
Behov for tidlig indsats	0		0	0	0	0		0	0
Forsøgsperiode afsluttet	4	*		0		5		0	11
Øvrige	*		0	0		0		0 *	
Struer	6	*		0		3		*	11
Behov for tidlig indsats	0		0	0	0	0		0	0
Forsøgsperiode afsluttet	3	*		0		3		0	7
Øvrige	3		0	0		0	*		4
Svendborg	11	*		3	3	7		5	31
Behov for tidlig indsats	0		0	0	0	0		0	0
Forsøgsperiode afsluttet	9	*	*		3	5		3	23
Øvrige	*		0 *		0 *		*		8
Syddjurs	8		3	3	4	4		*	23
Behov for tidlig indsats	0		0	0	0	0		0	0
Forsøgsperiode afsluttet	5	*	*		3	3	*		15
Øvrige	3	*	*	*	*			0	8
Sønderborg	16		3 *					0	21
Behov for tidlig indsats	3		0	0				0	3
Forsøgsperiode afsluttet	9		3 *					0	13
Øvrige	4		0 *					0	5
Tønder	9	*	*					0	11
Behov for tidlig indsats	0		0	0				0	0
Forsøgsperiode afsluttet	8	*	*					0	10
Øvrige	*		0	0				0 *	
Tårnby			4	4 *				4 *	14
Behov for tidlig indsats			0	0	0			0	0
Forsøgsperiode afsluttet			3	4 *				4 *	13
Øvrige		*		0	0			0	0 *
Vallensbæk			0	0	3		*	0	4
Behov for tidlig indsats			0	0	0			0	0
Forsøgsperiode afsluttet			0	0 *			*	0	3
Øvrige			0	0 *				0	0 *
Varde	9	*	*					*	14

Behov for tidlig indsats	0		0	0				0	0
Forsøgsperiode afsluttet	8		0 *				*		11
Øvrige	*	*	*					0	3
Vejen	10	*	*					0	13
Behov for tidlig indsats	*		0	0				0 *	
Forsøgsperiode afsluttet	6		0 *					0	8
Øvrige	3	*		0				0	4
Vejle	22 *		4	3				6	36
Behov for tidlig indsats	0	0	0	0				0	0
Forsøgsperiode afsluttet	20 *		4	3				4	32
Øvrige	*	0	0	0			*		4
Viborg	19		6 *		6	9		4	46
Behov for tidlig indsats	*	*		0	0 *			0	4
Forsøgsperiode afsluttet	13		3 *		5	6		3	31
Øvrige	4	*	*	*	*		*		11
Vordingborg	6		5 *		*			4	18
Behov for tidlig indsats	0		0	0		0		0	0
Forsøgsperiode afsluttet	5		4 *		*		*		14
Øvrige	*	*		0		0	*		4
Ærø	*		0	0		0		0 *	
Behov for tidlig indsats	0		0	0		0		0	0
Forsøgsperiode afsluttet	*		0	0		0		0 *	
Øvrige	0		0	0		0		0	0
Aabenraa	17		3	3			*		24
Behov for tidlig indsats	0		0	0				0	0
Forsøgsperiode afsluttet	16	*	*				*		20
Øvrige	*	*	*					0	4
Aarhus	36	12	7	14	58	52	95	6	280
Behov for tidlig indsats	0 *		0 *	*		0	0	0	3
Forsøgsperiode afsluttet	30	6	4	8	47	37	80	4	216
Øvrige	6	5	3	5	10	15	15	*	61
Hovedtotal	550	43	158	190	315	301	243	23	153
								153	1976

Bilag 2 - Antal personer m. fuld forsøgsperiode i a-kassen, som har modtaget to eller flere individuelle jobsamtaler i løbet af forsøgsperioden (Ja/Nej) - sep. 2020 til og med nov. 2021

Opgørelserne er diskretionerede. Såfremt der er to eller færre personer i en given kombination er antallet erstatet med tegnet *

Kommune	3F-A	BUPL-A	DM-A	FOA-A	FTF-A	HK-A	MA-A	Min-A	SL-A	Hovedtotal
Albertslund				5	11	19			*	37
Ja				5	10	18			0	33
Nej				0 *	*				*	4
Assens	23			6	3	7	17		*	58
Ja	21			5 *		7	16		*	52
Nej	*		*	*		0 *			*	6
Billund	13		*	*						0
Ja	11		*	*					0	14
Nej	*			0	0				0 *	
Bornholm	22			7	4					0
Ja	19			6	3				0	28
Nej	3		*	*					0	5
Brøndby				7	13	26			*	47
Ja				7	10	25			*	43
Nej				0	3 *				0	4
Dragør			*	*		7		10	0	21
Ja			*	*		7		9	0	18
Nej			*	*		0	*		0	3
Egedal				7	5	25			0	37
Ja				7	4	25			0	36
Nej				0 *		0			0 *	
Esbjerg	72			18	23				9	122
Ja	71			14	20				5	110
Nej	*			4	3				4	12
Fanø	3		*		0				0	4
Ja	3		*		0				0	4
Nej	0			0	0				0	0
Favrskov	34			5	7	14	24		0	84

Ja	32		4	6	12	20		0	74
Nej	*	*	*	*		4		0	10
Faxe	18		8	15		25		4	70
Ja	17		8	13		22		4	64
Nej	*		0 *			3		0	6
Fredericia	29	4	8	10		34	*		86
Ja	20	4	8	8		29		0	69
Nej	9	0	0 *			5		*	17
Frederiksberg		6	8	15	82	105	*		217
Ja		3	8	12	68	94		0	185
Nej		3	0	3	14	11	*		32
Frederikssund		*		14				5	21
Ja		*		13				5	20
Nej			0 *					0 *	
Furesø		*		5			*		8
Ja		*		5			*		8
Nej			0	0				0	0
Faaborg-Mid	26		10	6	20	31		4	97
Ja	23		9	4	19	30		4	89
Nej	3	*	*	*	*			0	8
Gentofte		*		5	33		30	3	73
Ja		*		4	30		28	3	67
Nej			0 *		3		*	0	6
Gladsaxe			6	19			29	3	57
Ja			6	16			25	3	50
Nej			0	3			4	0	7
Glostrup			3	3	16			0	22
Ja			3 *		16			0	21
Nej			0 *		0			0 *	
Greve	21		8	11		41	13 *		96
Ja	20		6	9		36	11 *		83
Nej	*	*	*			5	*	*	13
Guldborgsun	35		8	18		47	*		110

Ja	31		7	15	40	*		95
Nej	4	*		3	7		0	15
Haderslev	24		10	9			3	46
Ja	20		10	9		*		41
Nej	4		0	0		*		5
Halsnæs			7	12		*		21
Ja			7	9		*		17
Nej			0	3		*		4
Hedensted	30		3	7	14	*		56
Ja	28		3	4	14	*		50
Nej	*		0	3	0	*		6
Helsingør			7	13			4	24
Ja			7	8			4	19
Nej			0	5			0	5
Herlev			7	12	10		0	29
Ja			7	11	10		0	28
Nej			0 *		0		0 *	
Herning	34		10	18	48		6	116
Ja	29		9	15	44		6	103
Nej	5	*		3	4		0	13
Hillerød		*		5		*		7
Ja		*		4		*		6
Nej			0 *				0 *	
Holbæk			11	17	47		3	78
Ja			10	15	42		3	70
Nej		*	*		5		0	8
Holstebro	28		10	14	33		0	85
Ja	27		10	14	30		0	81
Nej	*		0	0	3		0	4
Horsens	52		13	4	44	*		114
Ja	44		13	3	37	*		98
Nej	8		0 *		7		0	16
Hvidovre			6	19	23	*		50

Ja			6	14	21		*			43
Nej			0	5 *					0	7
Høje-Taastrup			7	23	34		21	3		88
Ja			7	18	32		20	3		80
Nej			0	5 *		*		0		8
Hørsholm		*	*		9		*			12
Ja		*	*		7		*			10
Nej			0	0 *				0 *		
Ikast-Brande	16		3	5		13		*		39
Ja	13		3	4		12		*		34
Nej	3		0 *		*				0	5
Ishøj			6	12	13		8 *			41
Ja			6	9	13		7 *			36
Nej			0	3	0	*	*			5
Kalundborg			5	20		30		3		58
Ja			4	18		26		3		51
Nej		*	*			4		0		7
Kerteminde	13		8	3	9	15		*		50
Ja	13		8 *		9	15		*		49
Nej	0		0 *		0	0		0 *		
Kolding	38	11	12	14				*		76
Ja	36	11	12	13				0		72
Nej	*	0	0 *					*		4
København		41	48	210	687	824		33		1843
Ja		34	48	164	603	742		28		1619
Nej		7	0	46	84	82		5		224
Køge	26		5	17		44		*		93
Ja	24		5	13		41		*		84
Nej	*		0	4		3		0		9
Langeland	9	*		3	*			0		15
Ja	9	*		3	*			0		15
Nej	0		0	0		0		0		0
Lejre	11		3	6		10		*		31

Ja	8		3	5	10		*		27
Nej	3		0 *		0			0	4
Lemvig	13	*		4	*		*		20
Ja	12	*		3	*		*		18
Nej	*		0 *		0			0 *	
Lolland	36		9	6	20			3	74
Ja	36		9	5	18			3	71
Nej	0		0 *		*			0	3
Lyngby-Taarbæk		*		5	29		18	4	58
Ja		*		5	27		18	3	55
Nej			0	0 *			0 *		3
Middelfart	24		3	12	10		*		51
Ja	22		3	10	9		*		46
Nej	*		0 *		*			0	5
Norddjurs	30		12	9	15	31	*		99
Ja	30		12	7	15	29	*		95
Nej	0		0 *		0 *			0	4
Nordfyns	27		4	9	13	11	*		65
Ja	27		3	8	12	11	*		62
Nej	0	*	*	*		0		0	3
Nyborg	12		10	0	10	10		3	45
Ja	12		9	0	9	9	*		41
Nej	0	*		0 *	*		*		4
Næstved	38		11	21	58			10	138
Ja	37		11	17	47			9	121
Nej	*		0	4	11		*		17
Odder	7	*		6	9	7		3	34
Ja	6	*		6	9	5		3	30
Nej	*	*		0	0 *			0	4
Odense	96		51	33	137	173	179	12	681
Ja	85		51	29	126	167	158	11	627
Nej	11		0	4	11	6	21	*	54
Odsherred			5	16		16		3	40

Ja			4	14	15		*		35
Nej		*	*			*	*		5
Randers	56		11	30	53	60		5	215
Ja	52		10	24	51	53		4	194
Nej	4	*		6 *		7	*		21
Ringkøbing-S	51		11	5		11		3	81
Ja	44		11	5		11		3	74
Nej	7		0	0		0		0	7
Ringsted	24		9	12		31	*		77
Ja	22		8	10		26		0	66
Nej	*	*	*			5	*		11
Roskilde	31		12	15		72		8	138
Ja	29		11	9		63		7	119
Nej	*	*		6		9	*		19
Rudersdal			5 *			13	*		22
Ja			5 *			12	*		21
Nej			0	0 *				0 *	
Rødovre			8	19		29	9 *		67
Ja			8	15		27		8 *	60
Nej			0	4 *			*	0	7
Samsø	6		0	3		0	*		10
Ja	6		0 *			0	*		9
Nej	0		0 *			0		0 *	
Silkeborg	29		8	13		49	46	7	152
Ja	26		7	11	45	39		7	135
Nej	3	*	*		4	7		0	17
Skanderborg	20	*		7	28	32		7	95
Ja	17		0	5	25	29		7	83
Nej	3	*	*		3	3		0	12
Skive	21	*		6		20		0	49
Ja	21	*		6		18		0	47
Nej	0		0	0	*			0 *	
Slagelse		9	12	22		48		9	100

Ja		8	12	20	36	9	85
Nej	*		0 *		12	0	15
Solrød	4		4	5	20	*	34
Ja	4		4	5	20	*	34
Nej	0		0	0	0	0	0
Sorø	16	*		4	15	4	41
Ja	15	*		4	14	4	38
Nej	*	*		0	*	0	3
Stevns	23		7	8	17	3	58
Ja	21		7	5	17	*	52
Nej	*		0	3	0	*	6
Struer	15		7	4	13	*	40
Ja	15		6	4	11	*	37
Nej	0	*		0	*	0	3
Svendborg	23		14	9	27	21	98
Ja	20		13	9	25	21	90
Nej	3	*		0 *	0	*	8
Syddjurs	28		11	5	23	25	96
Ja	24		10	4	22	24	88
Nej	4	*	*	*	*		8
Sønderborg	14		18	21		*	54
Ja	14		18	20		*	53
Nej	0		0 *			0 *	
Tønder	25		5	5		*	36
Ja	25		5	4		*	35
Nej	0		0 *			0 *	
Tårnby			12	18	39	25	96
Ja			12	14	37	24 *	89
Nej			0	4 *		*	7
Vallensbæk		*		8	16	6	33
Ja		*		6	14	5	26
Nej			0 *	*		*	7
Varde	24		4	6		*	36

Ja	24		4	3				*		33
Nej	0		0	3					0	3
Vejen	15		4	5				*		26
Ja	14		4	3				*		23
Nej	*		0 *						0	3
Vejle	52	8	10	13					11	94
Ja	50	7	10	10					6	83
Nej	* *		0	3					5	11
Viborg	38		11	10	25	65			3	152
Ja	36		10	9	21	59			3	138
Nej	*	*	*		4	6			0	14
Vordingborg	23		4	9		20			7	63
Ja	20		4	9		20			6	59
Nej	3		0	0		0		*		4
Ærø	*	*		0		0			0	3
Ja	*	*		0		0			0	3
Nej	0		0	0		0			0	0
Aabenraa	38		9	10					6	63
Ja	37		9	9					5	60
Nej	*		0 *					*		3
Aarhus	109	41	39	48	316	260	566		21	1400
Ja	79	28	39	27	286	228	506		17	1210
Nej	30	13	0	21	30	32	60		4	190
Hovedtotal	1547	120	659	1078	1923	1574	1674	169	278	9022

Bilag 3a: Antal personer der indgår i opgørelsen af fokusmål				Bilag 3b: Totalopgørelse. Antal personer			
Antal personer m. fuld forsøgsperiode i a-kassen, som har modtaget to eller flere individuelle jobsamtaler i løbet af forsøgsperioden (Ja/Nej) - september 2020 til og med september 2021.				Antal personer m. fuld forsøgsperiode i a-kassen, som har modtaget to eller flere individuelle jobsamtaler i løbet af forsøgsperioden (Ja/Nej) - september 2020 til og med september 2021.			
Opgørelsen er diskretioneret. Såfremt der er to eller færre personer i en given kombination er antallet erstattet med tegnet *. Ligeledes er observationen 0 erstattet med *.				Opgørelsen er diskretioneret. Såfremt der er to eller færre personer i en given kombination er antallet erstattet med tegnet *. Ligeledes er observationen 0 erstattet med *.			
	Ja	Nej	Total		Ja	Nej	Total
2020M09	0	0	0	2020M09	*	*	*
3F-A	*	*	*	3F-A	*	*	*
BUPL-A	*	*	*	BUPL-A	*	*	*
Dansk Metal-A	*	*	*	Dansk Metal-A	*	*	*
FOA-A	*	*	*	FOA-A	*	*	*
FTF-A	*	*	*	FTF-A	*	*	*
HK-A	*	*	*	HK-A	*	*	*
MA-A	*	*	*	MA-A	*	*	*
Min-A	*	*	*	Min-A	*	*	*
SL-A	*	*	*	SL-A	*	*	*
2020M10	*	*	*	2020M10	*	*	*
3F-A	*	*	*	3F-A	*	*	*
BUPL-A	*	*	*	BUPL-A	*	*	*
Dansk Metal-A	*	*	*	Dansk Metal-A	*	*	*
FOA-A	*	*	*	FOA-A	*	*	*
FTF-A	*	*	*	FTF-A	*	*	*
HK-A	*	*	*	HK-A	*	*	*
MA-A	*	*	*	MA-A	*	*	*
Min-A	*	*	*	Min-A	*	*	*
SL-A	*	*	*	SL-A	*	*	*
2020M11	393	64	457	2020M11	393	64	457
3F-A	*	*	3	3F-A	*	*	3
BUPL-A	*	*	4	BUPL-A	*	*	4
Dansk Metal-A	29	12	41	Dansk Metal-A	29	12	41
FOA-A	70	14	84	FOA-A	70	14	84
FTF-A	89	12	101	FTF-A	89	12	101
HK-A	85	8	93	HK-A	85	8	93
MA-A	79	7	86	MA-A	79	7	86
Min-A	9	3	12	Min-A	9	3	12
SL-A	29	4	33	SL-A	29	4	33
2020M12	1001	141	1142	2020M12	1001	141	1142
3F-A	130	18	148	3F-A	130	18	148
BUPL-A	6	5	11	BUPL-A	6	5	11
Dansk Metal-A	90	11	101	Dansk Metal-A	90	11	101
FOA-A	163	38	201	FOA-A	163	38	201
FTF-A	184	13	197	FTF-A	184	13	197

HK-A	185	20	205	HK-A	185	20	205
MA-A	186	22	208	MA-A	186	22	208
Min-A	17	10	27	Min-A	17	10	27
SL-A	40	4	44	SL-A	40	4	44
Periode fra januar til juni er udgået pga. suspension af dagpengeperioden.	2021M01	330	39	369			
	3F-A	248	31	279			
	BUPL-A	*	*	*			
	Dansk Metal-A	3	*	3			
	FOA-A	7	*	7			
	FTF-A	4	*	4			
	HK-A	56	6	62			
	MA-A	9	*	10			
	Min-A	*	*	*			
	SL-A	*	*	*			
	2021M02	30	*	32			
	3F-A	*	*	*			
	BUPL-A	*	*	*			
	Dansk Metal-A	*	*	*			
	FOA-A	*	*	*			
	FTF-A	*	*	*			
	HK-A	26	*	28			
	MA-A	*	*	*			
	Min-A	*	*	*			
	SL-A	*	*	*			
	2021M03	6	*	6			
	3F-A	*	*	*			
	BUPL-A	*	*	*			
	Dansk Metal-A	*	*	*			
	FOA-A	*	*	*			
FTF-A	*	*	*				
HK-A	5	*	5				
MA-A	*	*	*				
Min-A	*	*	*				
SL-A	*	*	*				
2021M04	7	*	8				
3F-A	*	*	*				
BUPL-A	*	*	*				
Dansk Metal-A	*	*	*				
FOA-A	4	*	4				
FTF-A	*	*	*				
HK-A	*	*	3				
MA-A	*	*	*				
Min-A	*	*	*				
SL-A	*	*	*				
2021M05	*	*	*				
3F-A	*	*	*				
BUPL-A	*	*	*				
Dansk Metal-A	*	*	*				
FOA-A	*	*	*				
FTF-A	*	*	*				

				HK-A	*	*	*
				MA-A	*	*	*
				Min-A	*	*	*
				SL-A	*	*	*
				2021M06	*	*	*
				3F-A	*	*	*
				BUPL-A	*	*	*
				Dansk Metal-A	*	*	*
				FOA-A	*	*	*
				FTF-A	*	*	*
				HK-A	*	*	*
				MA-A	*	*	*
				Min-A	*	*	*
				SL-A	*	*	*
2021M07	233	27	260	2021M07	233	27	260
3F-A	9 *		9	3F-A	9 *		9
BUPL-A	* *	*		BUPL-A	* *	*	
Dansk Metal-A	* *	*		Dansk Metal-A	* *	*	
FOA-A	55	18	73	FOA-A	55	18	73
FTF-A	79 *		80	FTF-A	79 *		80
HK-A	6 *		7	HK-A	6 *		7
MA-A	79	3	82	MA-A	79	3	82
Min-A	5	3	8	Min-A	5	3	8
SL-A	* *	*		SL-A	* *	*	
2021M08	439	54	493	2021M08	439	54	493
3F-A	148	5	153	3F-A	148	5	153
BUPL-A	* *	*		BUPL-A	* *	*	
Dansk Metal-A	85 *		87	Dansk Metal-A	85 *		87
FOA-A	29	16	45	FOA-A	29	16	45
FTF-A	69	6	75	FTF-A	69	6	75
HK-A	50	16	66	HK-A	50	16	66
MA-A	39 *		41	MA-A	39 *		41
Min-A	7	6	13	Min-A	7	6	13
SL-A	10 *		11	SL-A	10 *		11
2021M09	1859	965	2824	2021M09	1859	965	2824
3F-A	117	13	130	3F-A	117	13	130
BUPL-A	26	25	51	BUPL-A	26	25	51
Dansk Metal-A	190	41	231	Dansk Metal-A	190	41	231
FOA-A	115	196	311	FOA-A	115	196	311
FTF-A	712	88	800	FTF-A	712	88	800
HK-A	123	423	546	HK-A	123	423	546
MA-A	564	123	687	MA-A	564	123	687
Min-A	6	54	60	Min-A	6	54	60
SL-A	6 *		8	SL-A	6 *		8
2021M10	1899	235	2134	2021M10	1899	235	2134
3F-A	427	43	470	3F-A	427	43	470
BUPL-A	24	8	32	BUPL-A	24	8	32
Dansk Metal-A	105 *		105	Dansk Metal-A	105 *		105
FOA-A	203	40	243	FOA-A	203	40	243
FTF-A	392	38	430	FTF-A	392	38	430

7003 1650 8653 7376 1689 9068