

Mere ansvar til a-kasser

MA-A
Monitorering
Rapport – oktober 2021



Indholdsfortegnelse

Side 1 – Forside

Side 2 – Indholdsfortegnelse

Side 4 - Samlet status på forsøg

Side 5 - Tema 1 – Visitation til og fra forsøget

- Måling 1.1 - Påbegyndte forløb i forsøget
- Måling 1.2 - Forsøgsperiode afsluttet inkl. afslutningsårsager
- Måling 1.3 - Personer omfattet af forsøg

Side 9 - Tema 2 – Kontaktføreløbet

- Måling 2.1 – Samtaler per deltager
- Måling 2.2 – Fokusmål for kontaktføreløbet
- Måling 2.3 – Antal samtaler i forsøget

Side 13 - Tema 3 – Tilbud mv.

- Måling 3.1 – Tilbud og indsatser i forsøget

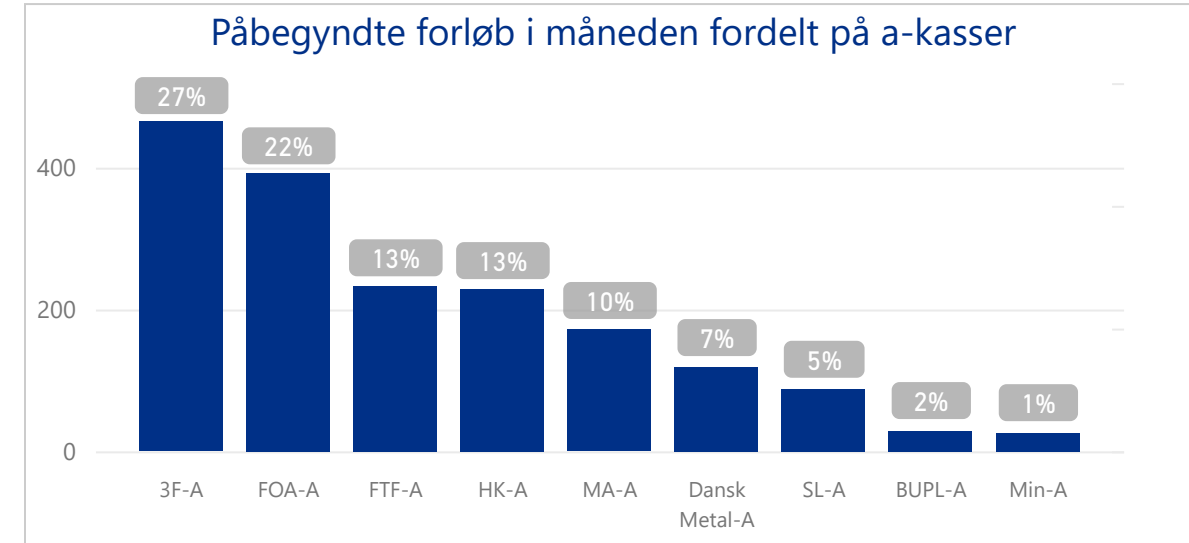
Visitation

Visitation til og fra forsøget.

Status på forsøget - oktober 2021

MA-A

| | |
|--|-----------------------------------|
| Antal påbegyndte forløb i måneden | Antal afsluttede forløb i måneden |
| 172 | 419 |
| Antal personer omfattet af forsøget sidste uge i måneden | |
| 2,211 | |



Kontaktforløbet

Antal afholdte samtaler i forsøget i måneden

| |
|--|
| Antal unikke samtaler |
| 462 |
| Antal unikke samtaler per deltager - personer m. fuld forsøgsperiode |
| 2.8 |

Indsats

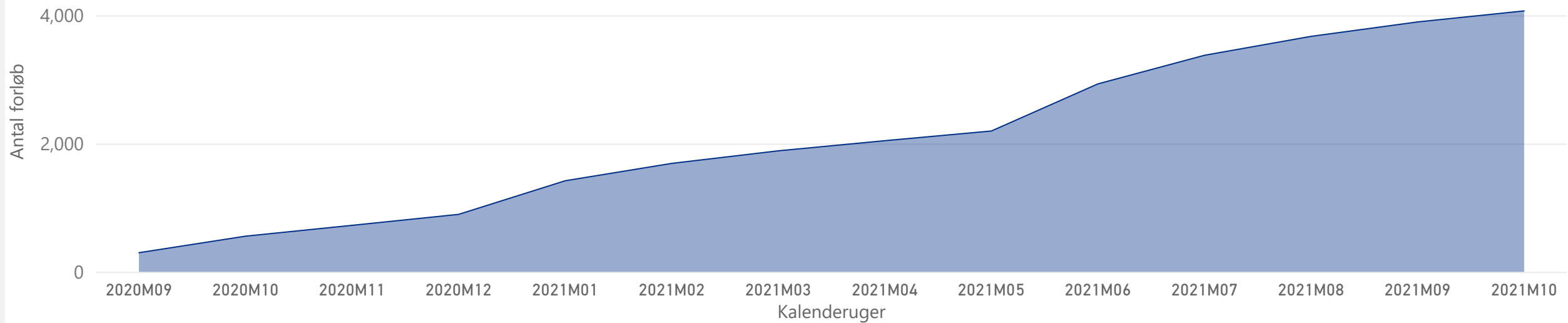
Tilbud efter lov om en aktiv beskæftigelsesindsats kapitel 11-14.

| | |
|---|--------------------|
| Antal personer som påbegyndte et tilbud i måneden | |
| 58 | |
| Vejledning og opkvalificering | Virksomhedspraktik |
| 40 | 18 |

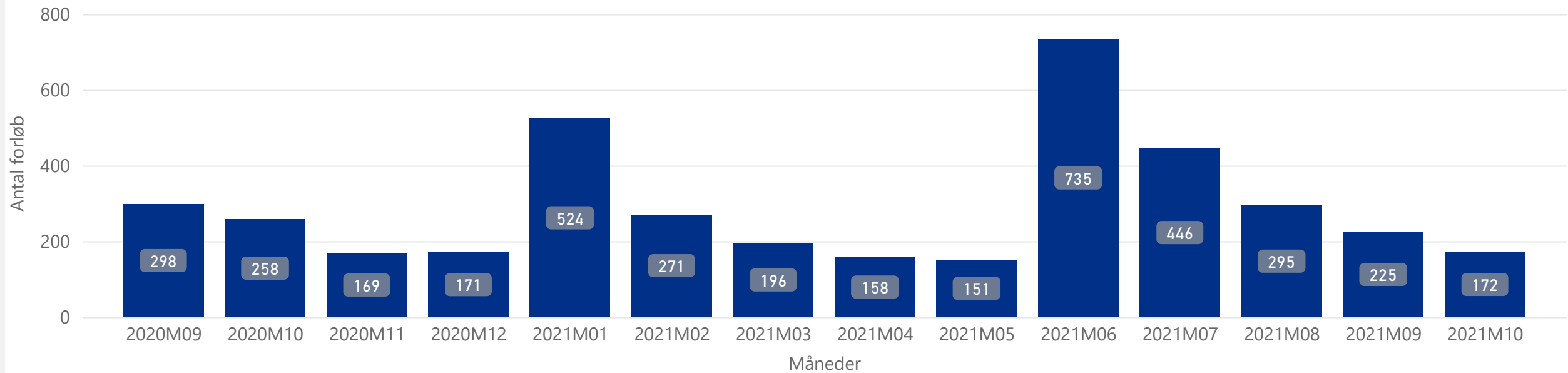
Tema 1 – Visitation til og fra forsøget



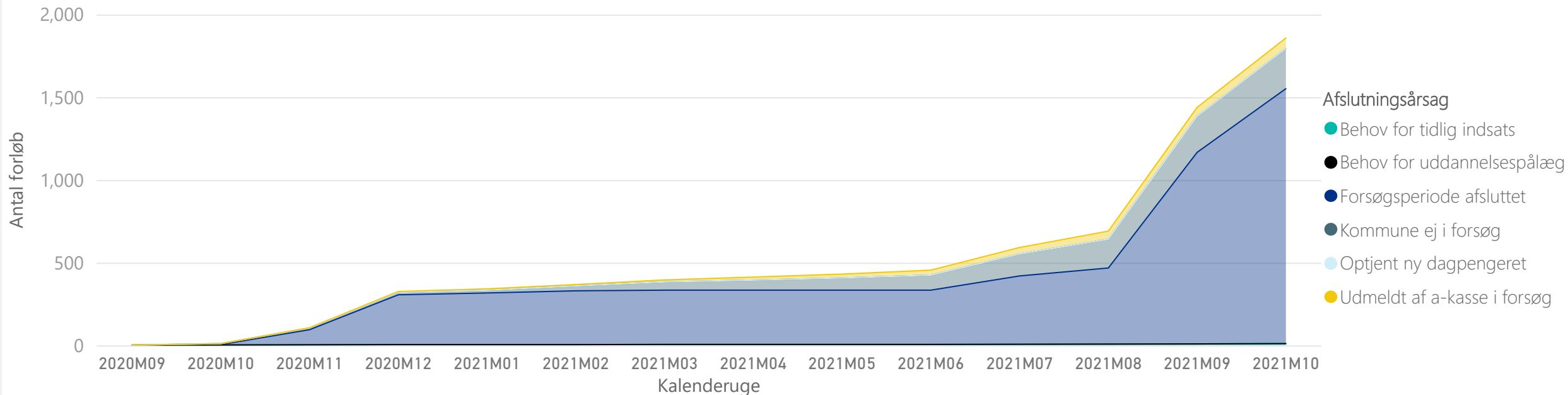
Måling 1.1 - Visitation til forsøget - antal påbegyndte forløb - september 2020 til og med indeværende måned



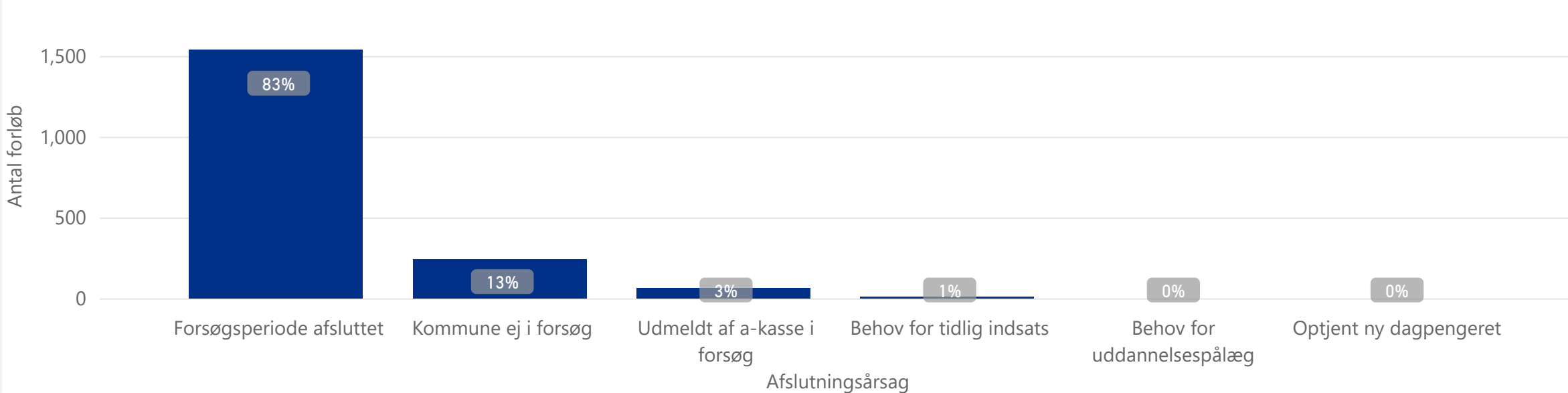
Visitation til forsøget - antal påbegyndte forløb - per måned



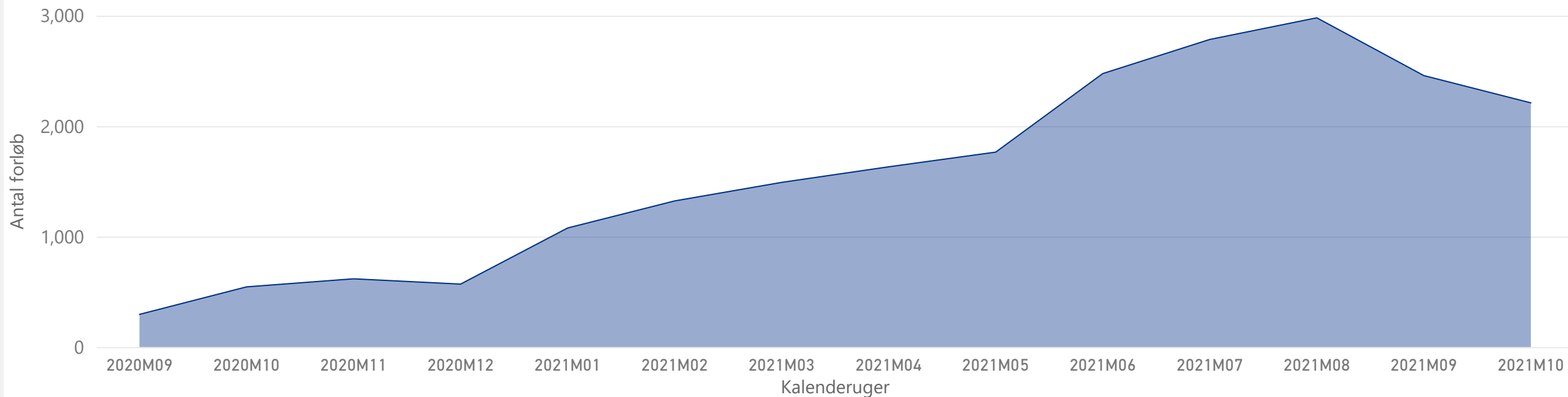
Måling 1.2 - Visitation ud af forsøget - antal afsluttede forløb fordelt på afslutningsårsager - september 2020 til og med indeværende måned



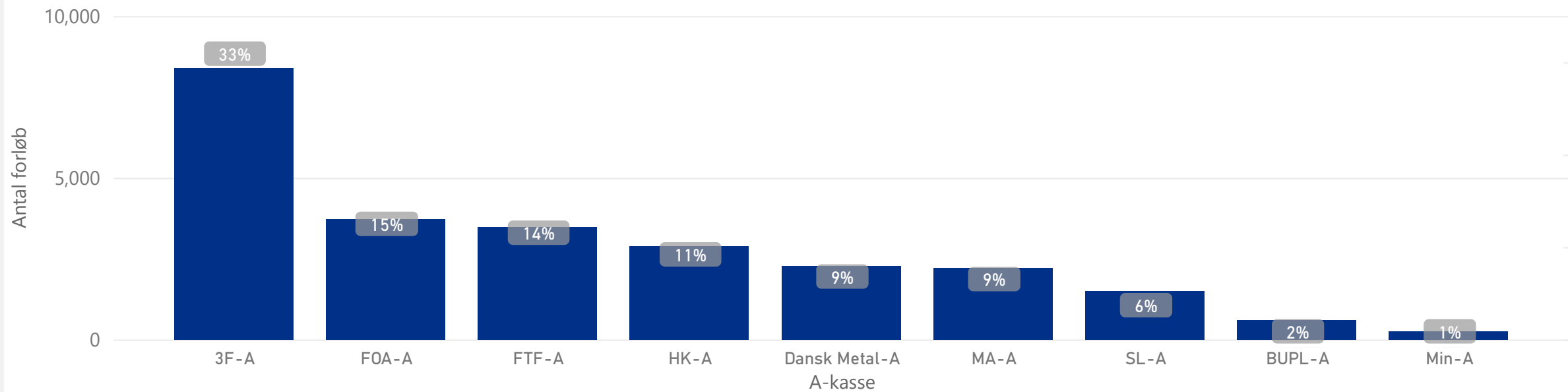
Afsluttede forløb fordelt på afslutningsårsager - antal og andel afsluttede forløb - september 2020 til og med indeværende måned



Måling 1.4 - Personer omfattet af forsøg - antal personer omfattet af forsøg - september 2020 til og med indeværende måned



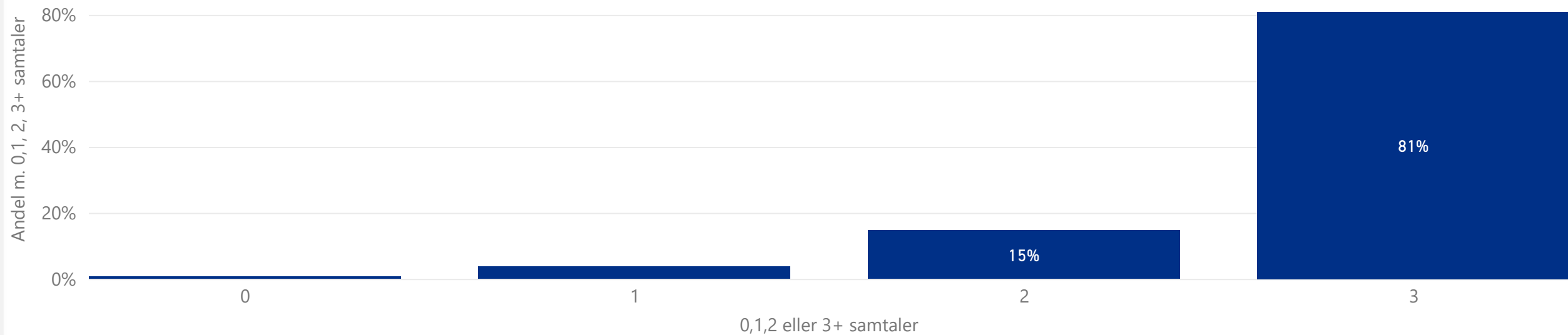
Personer omfattet af forsøg per a-kasse - antal og andel af personer omfattet af forsøg - indeværende måned



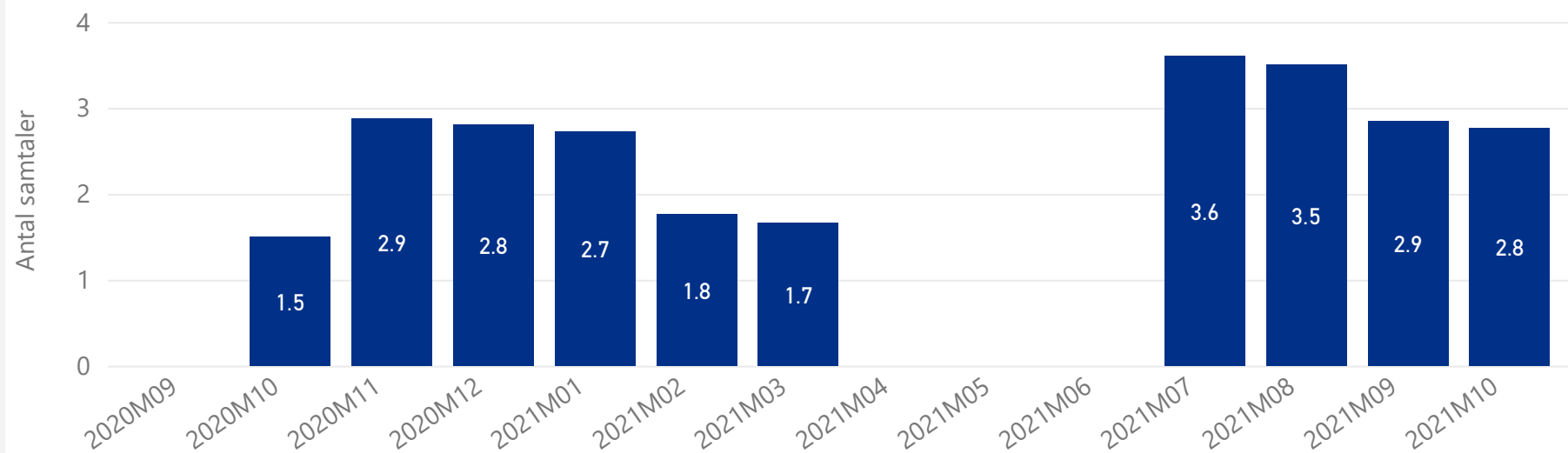
Tema 2 - Kontaktforløbet



Måling 2.1 - Samtaler per deltager - Andelen af forsøgsdeltagere, som har deltaget i hhv. 0, 1, 2 eller 3+ unikke samtaler i løbet af forsøgsperioden - personer m. fuld forsøgsperiode - september 2020 til og med indeværende måned



Gennemsnitlig antal unikke samtaler per deltager i forsøgsperioden - personer m. fuld forsøgsperiode - per måned

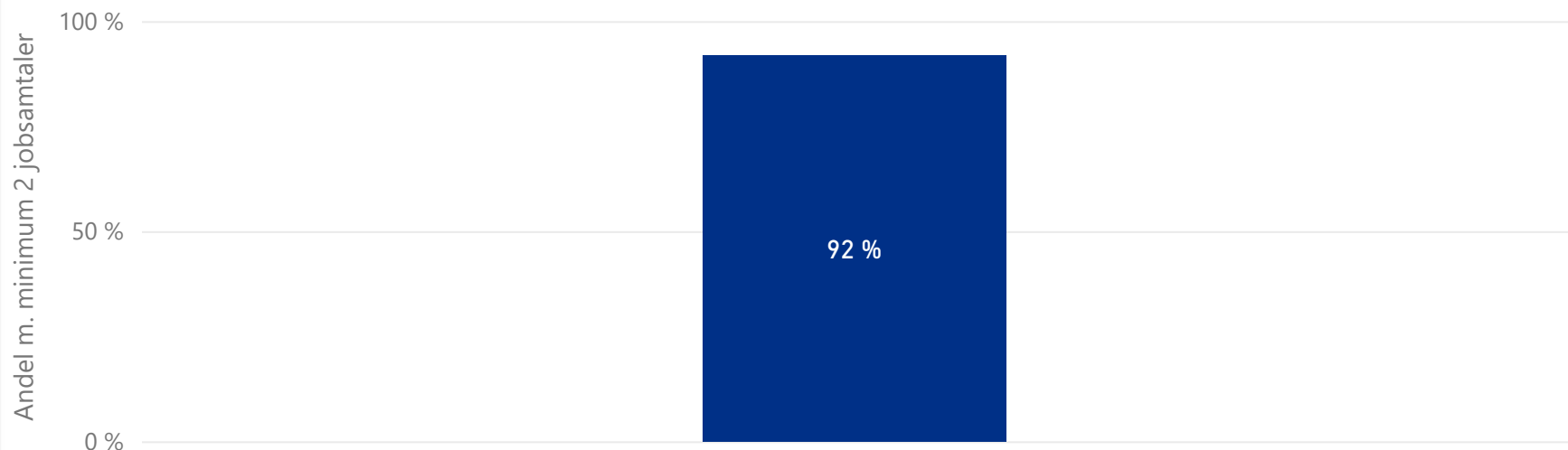


Gnsn. antal unikke samtaler per deltager - personer m. fuld forsøgsperiode - september 2020 til og med indeværende måned

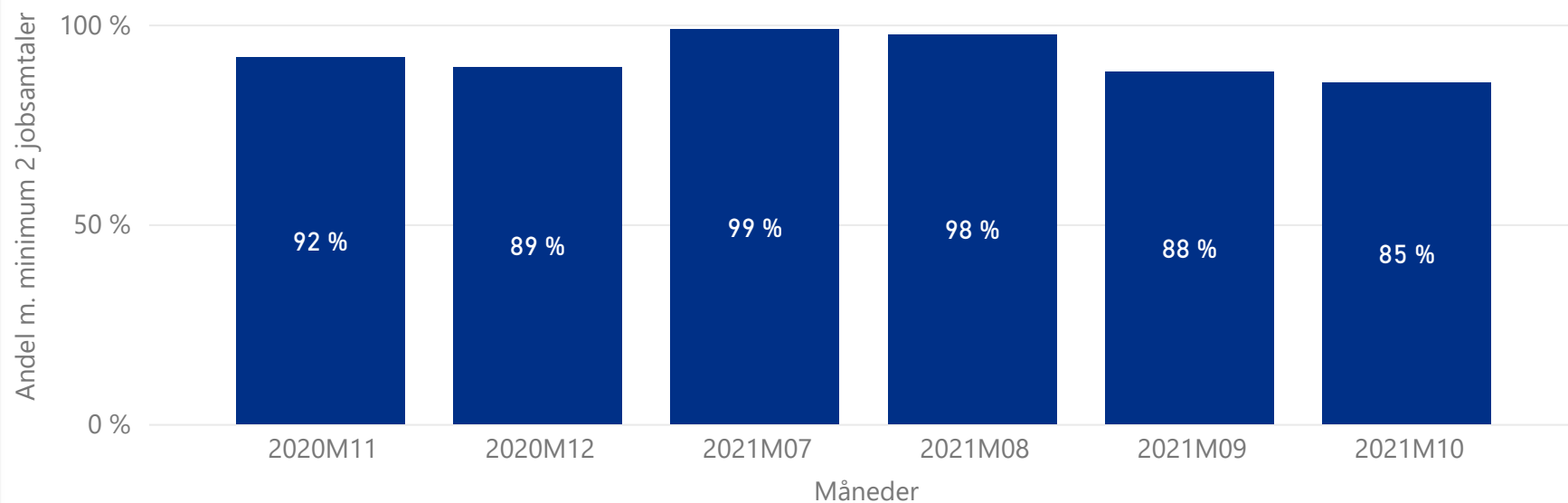
2.9

gnsn. antal unikke samtaler per forløb

Måling 2.2 - Tilsynsmåling - Fokusmål for kontaktføreløbet: Andel af personer m. fuld forsøgsperiode, som har deltaget i minimum 2 individuelle jobsamtaler - periode: 1/9/2020 til og med 31/12/2020 og fra 1/7/2021 til og med indeværende måned



Andel af personer m. fuld forsøgsperiode, som har deltaget i minimum 2 individuelle jobsamtaler - per måned



INFOBOKS

Fokusmål for kontaktføreløbet:

Minimum 85 % af de personer, som har modtaget den fulde tre måneders forsøgsperiode i a-kassen skal have deltaget i minimum to individuelle jobsamtaler.

Opgørelse af måling 2.2 - Fokusmål

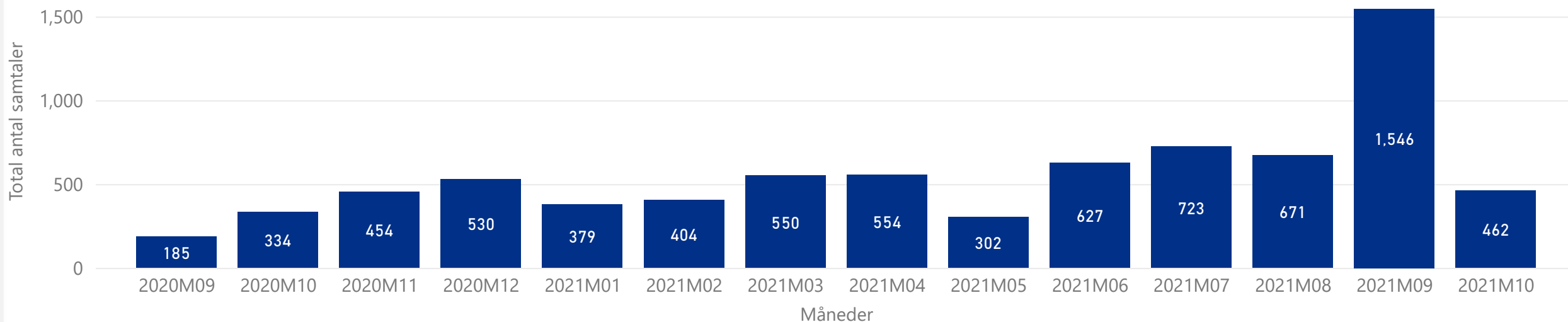
Fokusmålet opgøres som et gennemsnit af resultaterne for de individuelle måneder.

Antal personer m. fuld forsøgsperiode, som har deltaget i minimum 2 individuelle jobsamtaler (Ja/Nej) - per måned

| Måneder | Ja | Nej |
|--------------|-------------|------------|
| 2020M09 | . | . |
| 2020M10 | . | . |
| 2020M11 | 79 | 7 |
| 2020M12 | 186 | 22 |
| 2021M07 | 81 | . |
| 2021M08 | 40 | . |
| 2021M09 | 605 | 81 |
| 2021M10 | 322 | 55 |
| Total | 1313 | 167 |

Måling 2.3 - Samtaler i forsøget - antal unikke samtaler - per måned

Samtaletype ● I alt unik



Antal samtaletyper afholdt - per måned

| Måneder | CV samtale | Fælles Jobsamtale | I alt unik | Jobsamtale | Rådighedssamtale |
|--------------|--------------|-------------------|--------------|--------------|------------------|
| 2020M09 | 185 | 0 | 185 | 182 | 0 |
| 2020M10 | 248 | 0 | 334 | 334 | 86 |
| 2020M11 | 166 | 101 | 454 | 351 | 187 |
| 2020M12 | 130 | 242 | 530 | 287 | 159 |
| 2021M01 | 297 | 0 | 379 | 378 | 80 |
| 2021M02 | 404 | 0 | 404 | 397 | 0 |
| 2021M03 | 220 | 0 | 550 | 544 | 330 |
| 2021M04 | 148 | 0 | 554 | 554 | 404 |
| 2021M05 | 134 | 0 | 302 | 302 | 168 |
| 2021M06 | 289 | 18 | 627 | 609 | 318 |
| Total | 3,507 | 1,528 | 7,721 | 6,178 | 2,684 |

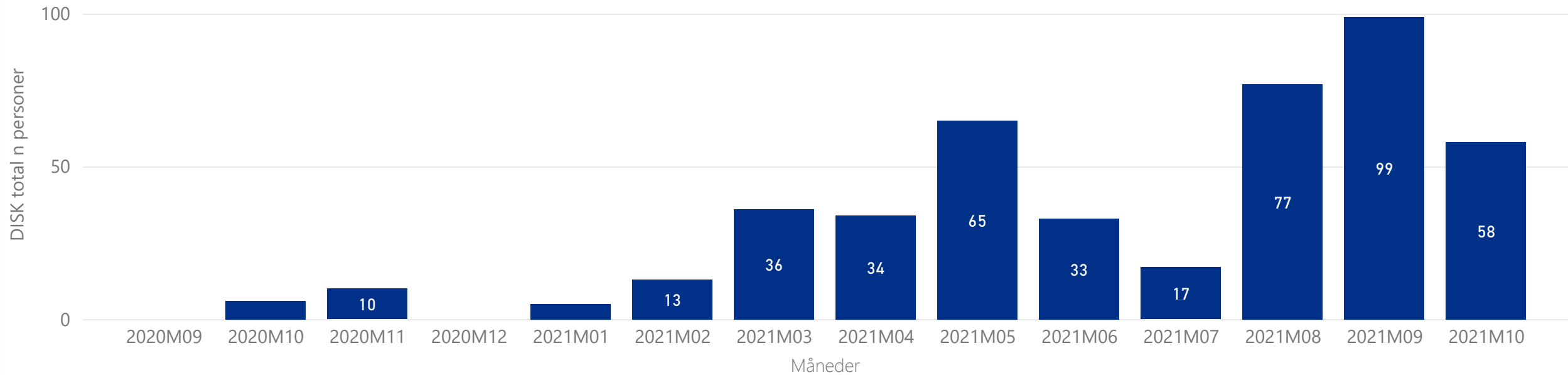
Andel af jobsamtaler, som blev afholdt sammen med en CV eller rådighedssamtale - per måned - personer omfattet af forsøget

| Måneder | Jobsamtaler | Fælles jobsamtaler |
|---------|-------------|--------------------|
| 2020M09 | 100 % | NaN |
| 2020M10 | 100 % | NaN |
| 2020M11 | 100 % | 0 % |
| 2020M12 | 100 % | 0 % |
| 2021M01 | 99 % | NaN |
| 2021M02 | 100 % | NaN |
| 2021M03 | 100 % | NaN |
| 2021M04 | 100 % | NaN |
| 2021M05 | 100 % | NaN |
| 2021M06 | 100 % | 0 % |

Tema 3- Indsats



Måling 3.1 – Tilbud og indsatser i forsøgsperioden - antal personer, som påbegyndte et tilbud eller en indsats i forsøgsperioden - per måned



Antal personer, som påbegyndte et tilbud eller en indsats i forsøgsperioden fordelt på kategorier - per måned

| Indsatskategori | 2020M09 | 2020M10 | 2020M11 | 2020M12 | 2021M01 | 2021M02 | 2021M03 | 2021M04 |
|-------------------------------|---------|----------|-----------|---------|----------|-----------|-----------|-----------|
| 6 ugers jobrettet uddannelse | . | . | . | . | . | . | . | . |
| Løntilskud | . | . | . | . | . | . | . | . |
| Virksomhedspraktik | . | 5 | 6 | . | . | 6 | 10 | 13 |
| Vejledning og Opkvalificering | . | . | 4 | . | . | 6 | 26 | 21 |
| Rådighedsafprøvende tilbud | . | . | . | . | . | . | . | . |
| Total | . | 6 | 10 | . | 5 | 13 | 36 | 34 |

Tilbud fordelt på kategorier - september 2020 til og med indeværende måned

| Indsatskategori | %CT total n indsatser |
|-------------------------------|-----------------------|
| Vejledning og Opkvalificering | 57% |
| Virksomhedspraktik | 40% |
| Løntilskud | 3% |
| 6 ugers jobrettet uddannelse | 1% |
| Rådighedsafprøvende tilbud | 0% |
| Total | 100% |