

# Mere ansvar til a-kasser

Monitorering  
Rapport – august 2021



## Indholdsfortegnelse

Side 1 – Forside

Side 2 – Indholdsfortegnelse

Side 4 - Samlet status på forsøg

Side 5 - Tema 1 – Visitation til og fra forsøget

- Måling 1.1 - Påbegyndte forløb i forsøget
- Måling 1.2 - Forsøgsperiode afsluttet inkl. afslutningsårsager
- Måling 1.3 - Personer omfattet af forsøg

Side 8 - Tema 2 – Kontaktføreløbet

- Måling 2.1 – Samtaler per deltager
- Måling 2.2 – Fokusmål for kontaktføreløbet
- Måling 2.3 – Antal samtaler i forsøget

Side 12 - Tema 3 – Tilbud mv.

- Måling 3.1 – Tilbud og indsatser i forsøget

Side 14 - Bilag

- Bilag 1 – Visitation – Antal påbegyndte og afsluttede forløb per kommune – indeværende måned
- Bilag 2 – Fokusmål for kontaktføreløbet – antal personer m. 2 eller flere samtaler (ja/nej) – per kommune.
- Bilag 3 – fokusmål for kontaktføreløbet – antal personer m. 2 eller flere samtaler (Ja/nej) – per a-kasse.

## Visitation

Visitation til og fra forsøget.

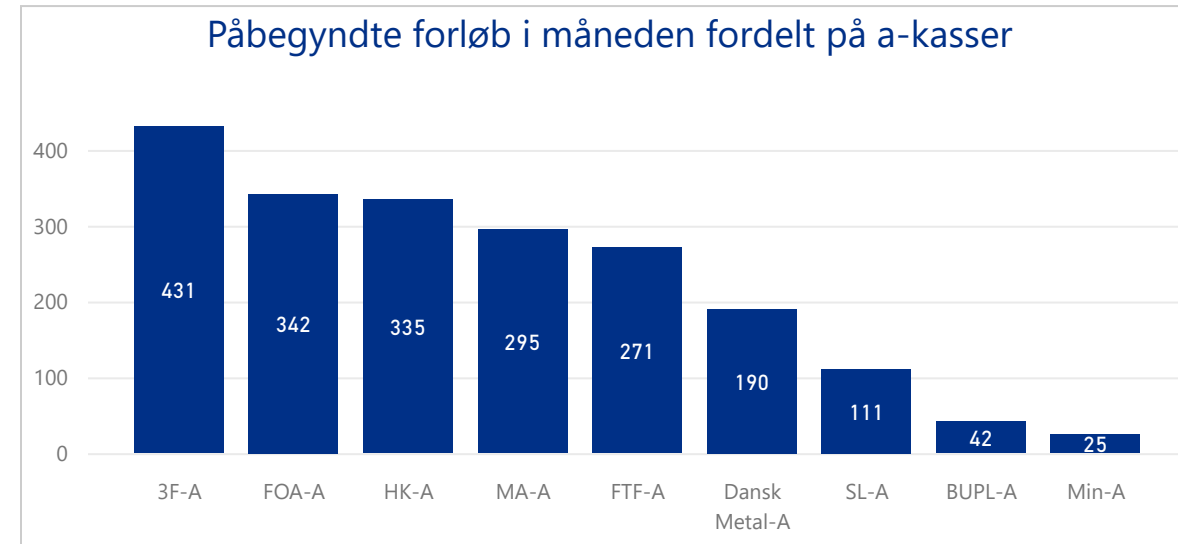
Antal påbegyndte forløb i måneden	Antal afsluttede forløb i måneden
<b>2,042</b>	<b>979</b>
Antal personer omfattet af forsøget sidste uge i måneden	
<b>28K</b>	

## Kontaktforløbet

Antal afholdte samtaler i forsøget i måneden

Antal unikke samtaler
<b>4,935</b>
Antal unikke samtaler per deltager - personer m. fuld forsøgsperiode
<b>4.1</b>

## Status på forsøget - august 2021



## Indsats

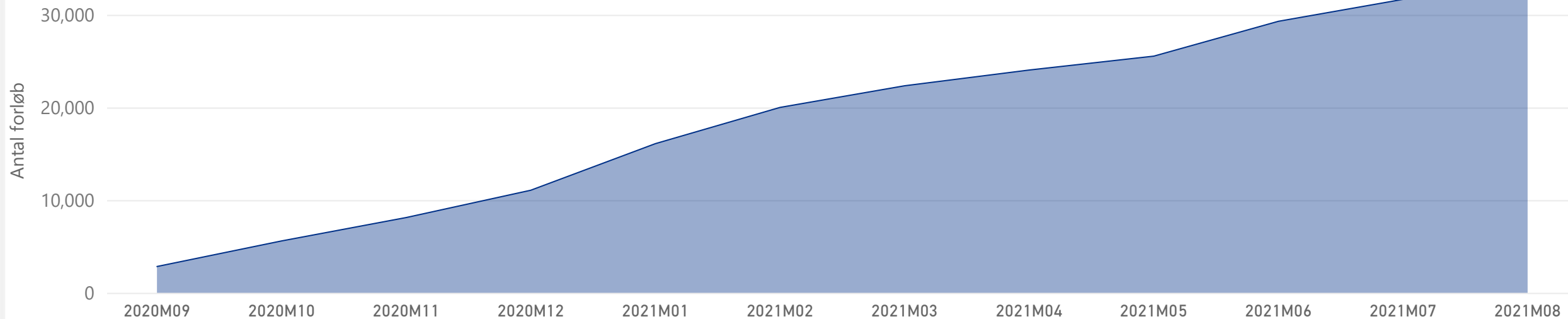
Tilbud efter lov om en aktiv beskæftigelsesindsats kapitel 11-14.

Antal personer, som påbegyndte et tilbud i måneden	
<b>426</b>	
Vejledning og opkvalificering	Virksomhedspraktik
<b>310</b>	<b>116</b>

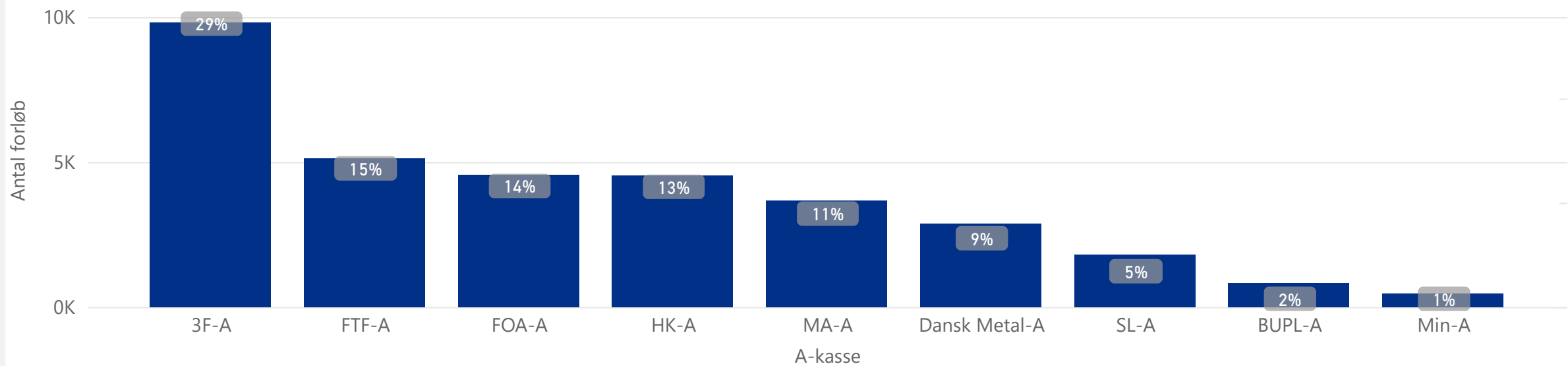
# Tema 1 – Visitation til og fra forsøget



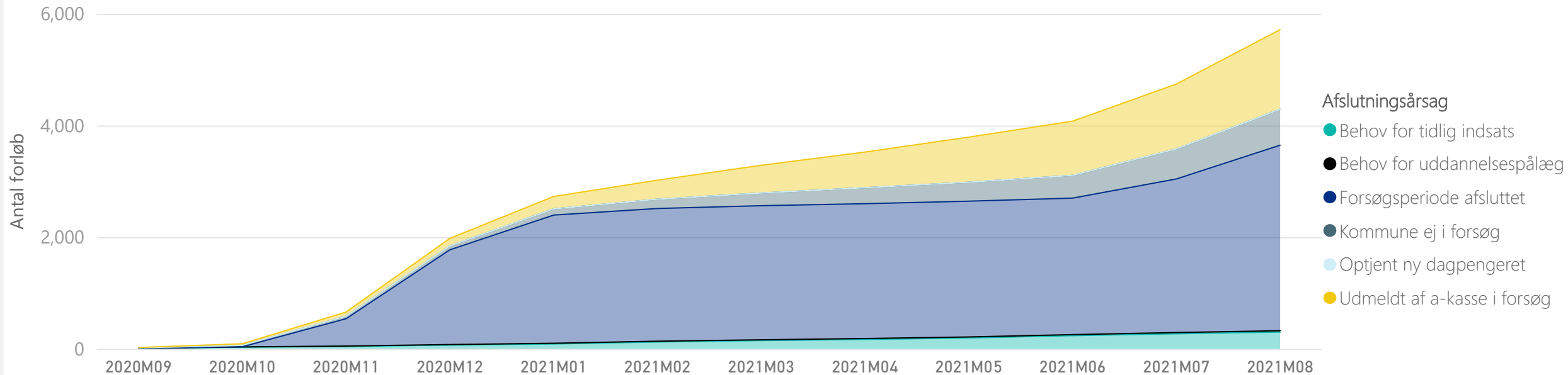
Måling 1.1 - Visitation til forsøget - antal påbegyndte forløb - september 2020 til og med indeværende måned



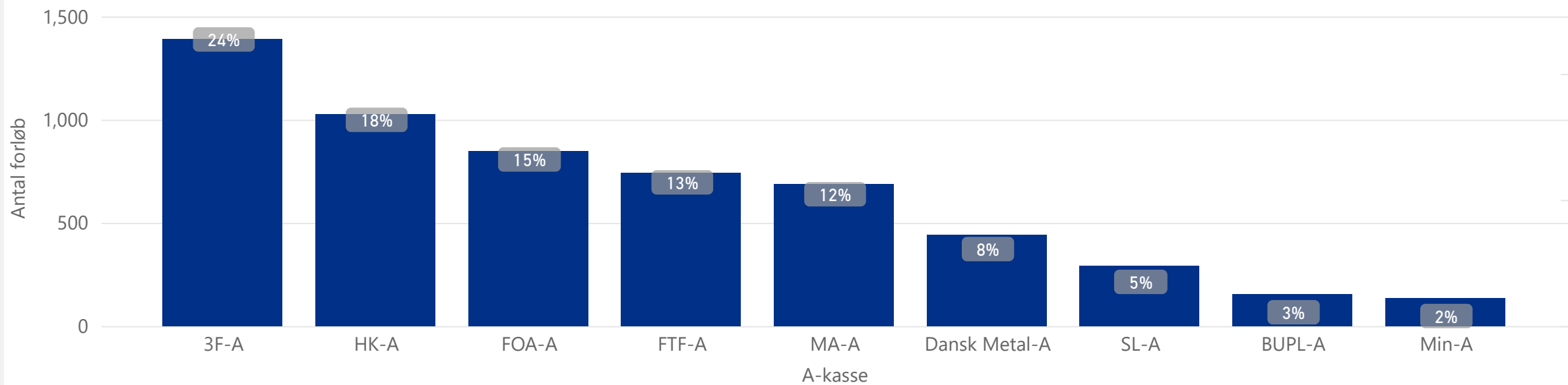
Visitation til forsøget per a-kasse - antal og andel af påbegyndte forløb - september 2020 til og med indeværende måned



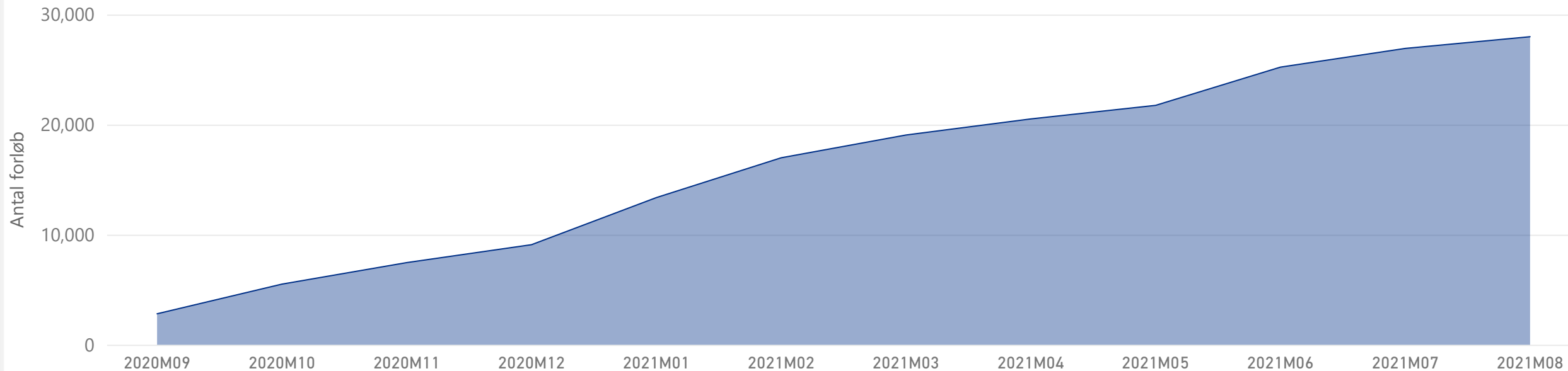
Måling 1.2 - Visitation ud af forsøget - antal afsluttede forløb fordelt på afslutningsårsager - september 2020 til og med indeværende måned



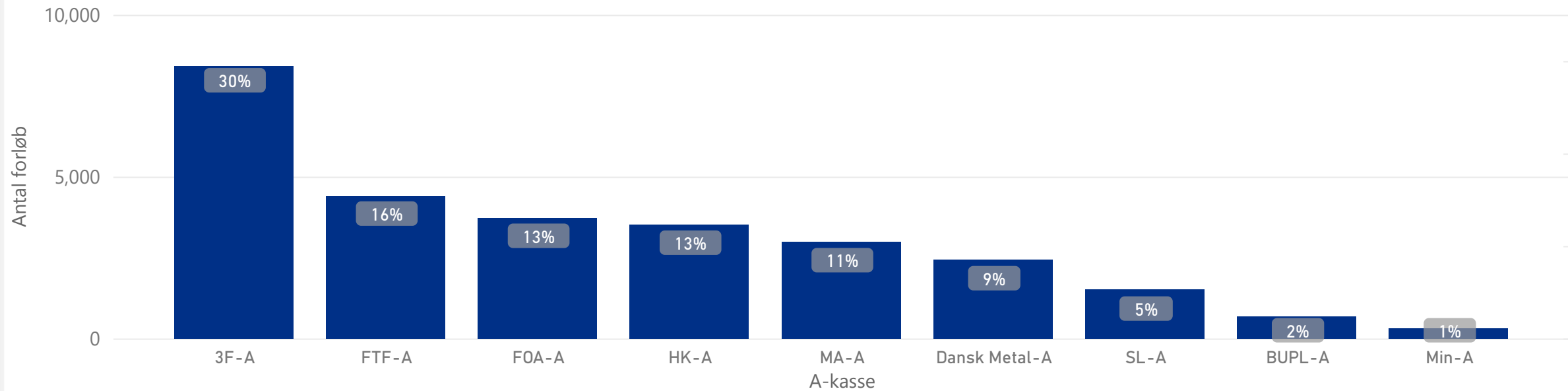
Visitation ud af forsøget per a-kasse - antal og andel af total antal afsluttede forløb - september 2020 til og med indeværende måned



Måling 1.3 - Personer omfattet af forsøg - antal personer omfattet af forsøg - september 2020 til og med indeværende måned



Personer omfattet af forsøg per a-kasse - antal og andel af personer omfattet af forsøg - indeværende måned

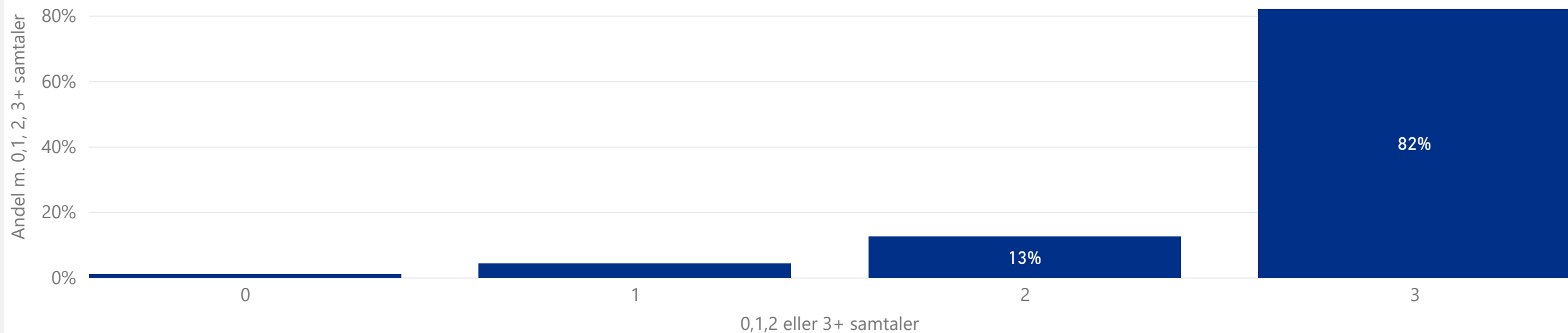


## Tema 2 - Kontaktforløbet

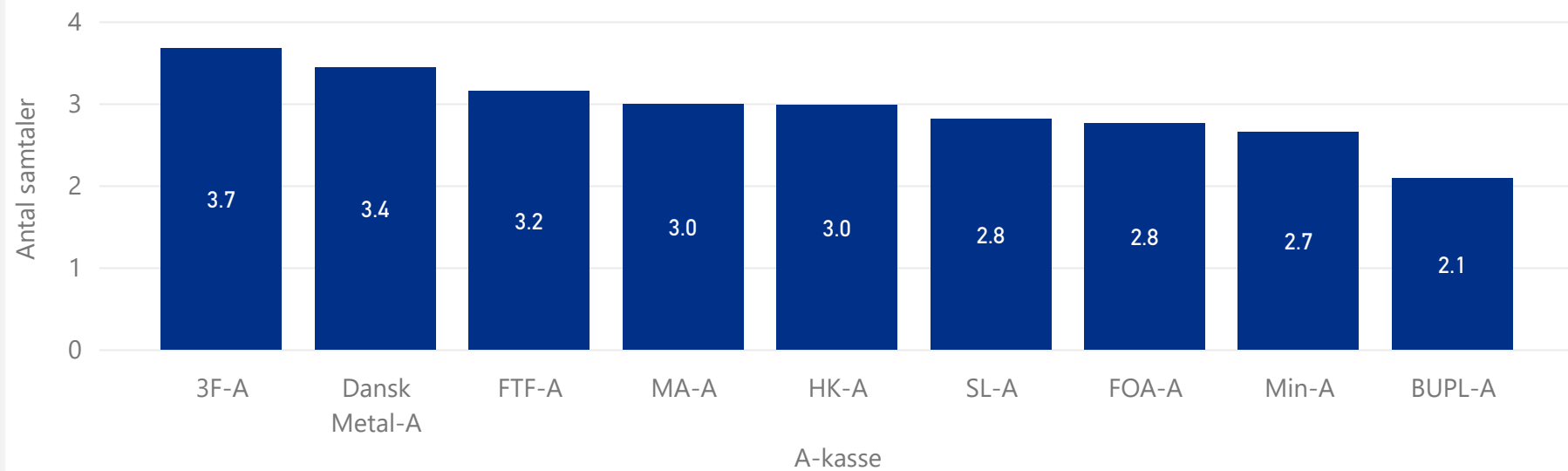




Måling 2.1 - Samtaler per deltager - Andelen af forsøgsdeltagere, som har deltaget i hhv. 0, 1, 2 eller 3+ unikke samtaler i løbet af forsøgsperioden - personer m. fuld forsøgsperiode - september 2020 til og med indeværende måned



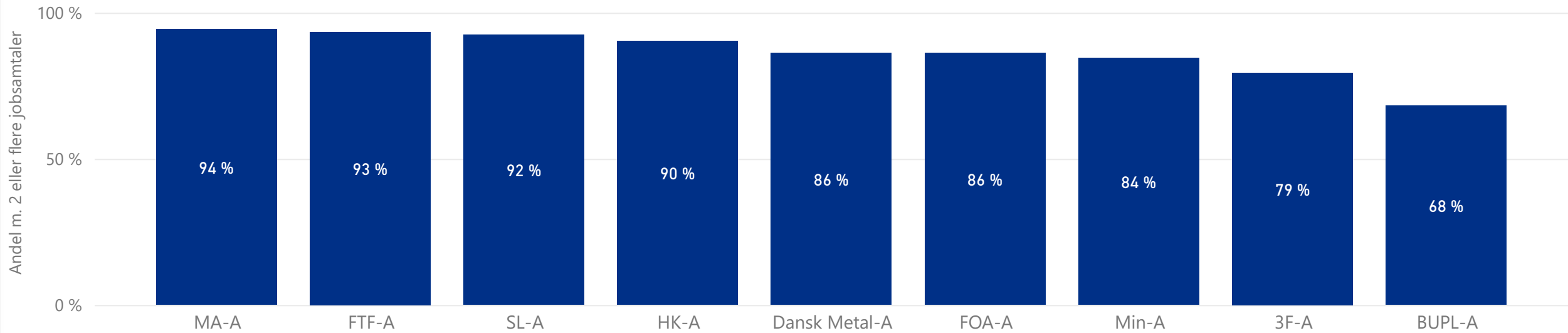
Gennemsnitlig antal unikke samtaler per deltager i forsøgsperioden per a-kasse - personer m. fuld forsøgsperiode - september 2020 til og med indeværende måned



Gnsn. antal unikke samtaler per deltager - personer m. fuld forsøgsperiode - september 2020 til og med indeværende måned

**3.2**  
gnsn. antal unikke samtaler per forløb

Måling 2.2 - Tilsynsmåling - Fokusmål for kontaktforløbet: Andel af personer m. fuld forsøgsperiode, som har deltaget i minimum 2 individuelle jobsamtaler - periode: 1/9/2020 til og med 31/12/2020 og fra 1/7/2021 til og med indeværende måned



Andel af personer m. fuld forsøgsperiode, som har deltaget i minimum 2 individuelle jobsamtaler - per måned

Måneder	3F-A	BUPL-A	Dansk Metal-A	FOA-A	FTF-A	HK-A	MA-A	Min-A	SL-A
2020M11	33 %	50 %	71 %	83 %	88 %	91 %	92 %	75 %	88 %
2020M12	88 %	55 %	89 %	82 %	93 %	90 %	89 %	63 %	91 %
2021M07	100 %			82 %	100 %	86 %	99 %	100 %	100 %
2021M09	87 %	100 %	88 %	88 %	92 %	94 %	88 %	100 %	91 %
<b>Total</b>	<b>79 %</b>	<b>68 %</b>	<b>86 %</b>	<b>86 %</b>	<b>93 %</b>	<b>90 %</b>	<b>94 %</b>	<b>84 %</b>	<b>92 %</b>

Antal personer, som indgik i opgørelsen af fokusmålet - per måned

Måneder	3F-A	BUPL-A	Dansk Metal-A	FOA-A	FTF-A	HK-A	MA-A	Min-A	SL-A
2020M09	.	.	.	.	.	.	.	.	.
2020M10	.	.	.	.	.	.	.	.	.
2020M11	.	.	41	84	101	93	86	12	33
<b>Total</b>	<b>312</b>	<b>17</b>	<b>229</b>	<b>401</b>	<b>451</b>	<b>371</b>	<b>417</b>	<b>60</b>	<b>89</b>

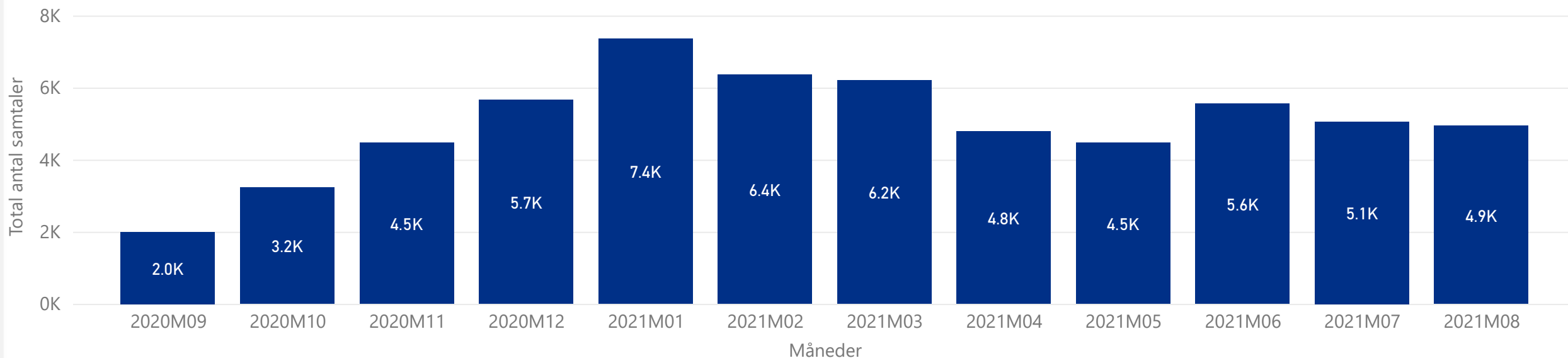
INFOBOKS

**Fokusmål for kontaktforløbet:**  
Minimum 85 % af de personer, som har modtaget den fulde tre måneders forsøgsperiode i a-kassen skal have deltaget i minimum to individuelle jobsamtaler.

**Opgørelse af måling 2.2 - Fokusmål**  
Fokusmålet opgøres som et gennemsnit af resultaterne for de individuelle måneder. Se tabellen til venstre.

## Måling 2.3 - Samtaler i forsøget - antal unikke samtaler afholdt med personer omfattet af forsøg - per måned

Samtaletype ● I alt unik



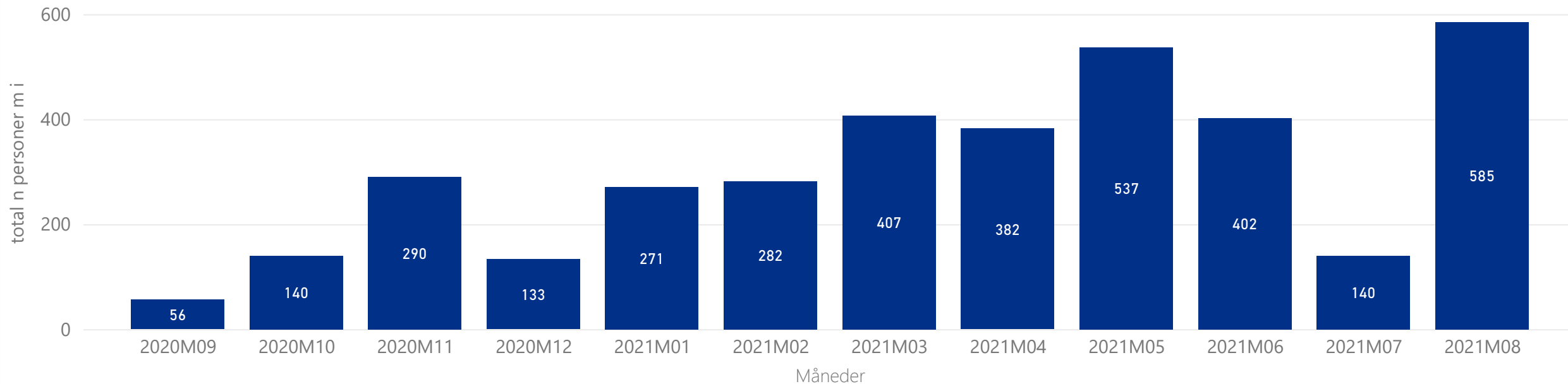
## Antal unikke samtaler afholdt med personer omfattet af forsøg per a-kasse - per måned

Måneder	3F-A	BUPL-A	Dansk Metal-A	FOA-A	FTF-A	HK-A	MA-A	Min-A	SL-A	Total
2020M09	560	18	160	337	232	378	185	28	96	<b>1,994</b>
2020M10	942	28	239	634	411	475	334	45	122	<b>3,230</b>
2020M11	1,528	36	366	764	479	620	454	52	176	<b>4,475</b>
2020M12	2,257	46	475	696	660	734	530	72	186	<b>5,656</b>
2021M01	2,821	154	823	706	1,177	958	379	79	259	<b>7,356</b>
2021M02	2,507	123	675	389	1,179	718	404	68	298	<b>6,361</b>
2021M03	1,988	41	796	403	1,182	907	550	96	232	<b>6,195</b>
2021M04	1,524	29	468	457	769	740	554	75	162	<b>4,778</b>
2021M05	1,293	99	583	357	976	643	301	71	143	<b>4,466</b>
2021M06	1,220	206	515	371	1,490	801	625	99	228	<b>5,555</b>
2021M07	1,200	128	467	401	1,249	629	721	67	194	<b>5,056</b>
2021M08	1,364	102	398	561	822	727	671	91	189	<b>4,935</b>
<b>Total</b>	<b>19,204</b>	<b>1,010</b>	<b>5,965</b>	<b>6,076</b>	<b>10,626</b>	<b>8,340</b>	<b>5,708</b>	<b>843</b>	<b>2,285</b>	<b>60,057</b>

## Tema 3- Indsats



Måling 3.1 – Tilbud og indsatser i forsøgsperioden - antal personer, som påbegyndte et tilbud eller en indsats i forsøgsperioden - per måned



Antal personer, som påbegyndte et tilbud eller en indsats i forsøgsperioden fordelt på kategorier - september 2020 til og med indeværende måned

Indsatskategori	3F-A	Dansk Metal-A	FOA-A	FTF-A	HK-A	MA-A	SL-A	Total
Rådighedsafprøvende tilbud	.	.	.	.	.	.	.	.
Vejledning og Opkvalificering	604	203	223	166	226	163	60	<b>1645</b>
6 ugers jobrettet uddannelse	611	389	82	41	163	.	.	<b>1293</b>
Virksomhedspraktik	137	41	59	78	123	122	22	<b>582</b>
Løntilskud	13	8	5	5	5	9	.	<b>49</b>
<b>Total</b>	<b>1365</b>	<b>641</b>	<b>369</b>	<b>290</b>	<b>517</b>	<b>298</b>	<b>89</b>	<b>3569</b>

Tilbud fordelt på kategorier - september 2020 til og med indeværende måned

Indsatskategori	%GT total n indsatser
Vejledning og Opkvalificering	47%
6 ugers jobrettet uddannelse	36%
Virksomhedspraktik	16%
Løntilskud	1%
Rådighedsafprøvende tilbud	0%
<b>Total</b>	<b>100%</b>

# Bilag



Bilag 1 - Visitation til og fra forsøget - antal påbegyndte og afsluttede forløb per kommune - august 2021

Opgørelserne er diskretionerede. Såfremt der er to eller færre personer i en given kombination er antallet erstatet med tegnet \*

**Visitation - Antal påbegyndte forløb per kommune fordelt på a-kasser - august 2021**

Kommune / A-kasse	3F-A	BUPL-A	Dansk Metal-A	FOA-A	FTF-A	HK-A	MA-A	Min-A	SL-A	Hovedtotal
Albertslund			*	4	4				0	9
Assens	14			6	3	0 *			0	24
Billund	4			0 *					0	5
Bornholm	7			0	4			*		12
Brøndby				0 *	*				0	3
Dragør			*		0	0		4 *		6
Egedal			*	*		4			*	7
Esbjerg	12			6	9				*	29
Fanø	0			0	0				0	0
Favrskov	13		*		7 *		6		0	29
Faxe	4			0	5		6		3	18
Fredericia	8 *			4	3		4		0	20
Frederiksberg	*	*			9	18		18	*	50
Frederikssund		*	*						0 *	
Furesø		*	*						0	3
Faaborg-Midtfyn	12			4	5	0	7		3	31
Gentofte		*			0	5		*	*	10
Gladsaxe				0	6			6	0	12
Glostrup				0 *		4			*	6
Greve	*			0	6		10	0 *		20
Guldborgsund	12			4	6		4		*	28
Haderslev	8		*		3				0	13
Halsnæs			*	*					*	4
Hedensted	6			0	5	0			*	13
Helsingør		*	*						0 *	

Herlev		*		3 *				0	6
Herning	8		4	10		10	*		33
Hillerød		*	*				*		4
Holbæk		*		8		5		3	17
Holstebro	15	*		4		6	*		28
Horsens	18		4 *		5			3	32
Hvidovre		*		7	4			0	12
Høje-Taastrup		*		4	7		3	0	15
Hørsholm			0 *	*				0	4
Ikast-Brande	6		0 *			6	*		16
Ishøj		*		4 *			0	0	7
Kalundborg		*		5		13		0	20
Kerteminde	5	*	*	*		4		0	13
Kolding	16	3	4	3				0	26
København		12	8	37	87		163	16	323
Køge	*		3	4		7	*		17
Langeland	*		0	0	*			0 *	
Lejre	*		0	0		3	*		6
Lemvig	4		0 *		*		*		10
Lolland	13		3	5		4		0	25
Lyngby-Taarbæk			0 *		5		3	0	10
Middelfart	7	*	*		*		*		13
Norddjurs	4		0	3	0	6		4	17
Nordfyns	9	*	*		4 *		*		20
Nyborg	4		3	3	0	3	*		14
Næstved	12	*		7		15		5	41
Odder	2		0	5	0 *			0	8
Odense	15		12	17	21	35	23	5	128
Odsherred			3 *		*			0	7
Randers	22		7	7	13	17	*		67
Ringkøbing-Skjern	12		3	5		4		0	24
Ringsted	3	*		5		4		0	14
Roskilde	9		3	3		11		4	30



Rudersdal			0	3	5			0	8	
Rødovre		*	*		5		3	0	11	
Samsø	0		0 *			0		0 *		
Silkeborg	6		7	6	9	16		3	47	
Skanderborg	3		0 *	*		9		0	16	
Skive	5		5 *			3		0	14	
Slagelse		0	6	9		10		6	31	
Solrød	*	*	*			3		0	8	
Sorø	*		0	4	*		*		8	
Stevns	3	*	*			4		0	9	
Struer	3	*		0		4		0	8	
Svendborg	9	*		3	3	10		3	30	
Syddjurs	4		3 *	*		8		*	18	
Sønderborg	3		5 *					*	10	
Tønder	3		3	3				0	9	
Tårnby		*		6	6		4 *		19	
Vallensbæk			0 *	*			0	0 *		
Varde	9		3 *					0	14	
Vejle	8		3 *				*		14	
Vejle	16	4	4	6				4	34	
Viborg	11		6	7	10	19		4	57	
Vordingborg	10	*	*			3		*	18	
Ærø	*		0	0		0		0 *		
Aabenraa	12		6	5				0	23	
Aarhus	29	21	13	17	33	42	90	8	253	
<b>Hovedtotal</b>	<b>429</b>	<b>43</b>	<b>189</b>	<b>339</b>	<b>266</b>	<b>333</b>	<b>294</b>	<b>25</b>	<b>111</b>	<b>2029</b>

**Visitation - Antal afsluttede forløb fordelt på afslutningsårsager per kommune fordelt på a-kasser - august 2021**

Kommune / A-kasse	3F-A	BUPL-A	Dansk Metal-A	FOA-A	FTF-A	HK-A	MA-A	Min-A	SL-A	Hovedtotal	
<b>Albertslund</b>			*	*	*					<b>0</b>	<b>3</b>
Behov for tidlig indsats			0 *		0				0 *		
Forsøgsperiode afsluttet			0	0 *					0 *		
Øvrige		*		0	0				0 *		

<b>Assens</b>	<b>4</b>		<b>3 *</b>		<b>0</b>	<b>3</b>		<b>0</b>	<b>11</b>
Behov for tidlig indsats	0		0	0	0	0		0	0
Forsøgsperiode afsluttet	*	*	*		0	3		0	7
Øvrige	*	*		0	0	0		0	4
<b>Billund</b>	<b>*</b>		<b>0</b>	<b>0</b>				<b>0 *</b>	
Behov for tidlig indsats	0		0	0				0	0
Forsøgsperiode afsluttet	*		0	0				0 *	
Øvrige	*		0	0				0 *	
<b>Bornholm</b>	<b>5</b>	<b>*</b>	<b>*</b>					<b>0</b>	<b>9</b>
Behov for tidlig indsats	0		0	0				0	0
Forsøgsperiode afsluttet	3	*		0				0	4
Øvrige	*	*	*					0	5
<b>Brøndby</b>		<b>*</b>	<b>*</b>	<b>*</b>			<b>*</b>		<b>7</b>
Behov for tidlig indsats			0	0	0			0	0
Forsøgsperiode afsluttet		*	*	*				0	4
Øvrige			0 *		0		*		3
<b>Dragør</b>			<b>0</b>	<b>0</b>	<b>0</b>		<b>*</b>	<b>0 *</b>	
Behov for tidlig indsats			0	0	0		0	0	0
Forsøgsperiode afsluttet			0	0	0		*	0 *	
Øvrige			0	0	0		*	0 *	
<b>Egedal</b>			<b>0</b>	<b>0</b>	<b>3</b>			<b>0</b>	<b>3</b>
Behov for tidlig indsats			0	0	0			0	0
Forsøgsperiode afsluttet			0	0	3			0	3
Øvrige			0	0	0			0	0
<b>Esbjerg</b>	<b>10</b>		<b>0</b>	<b>3</b>			<b>*</b>		<b>14</b>
Behov for tidlig indsats	0		0	0				0	0
Forsøgsperiode afsluttet	8		0	3				0	11
Øvrige	*		0	0			*		3
<b>Fanø</b>	<b>0</b>	<b>*</b>	<b>0</b>					<b>0 *</b>	
Behov for tidlig indsats	0		0	0				0	0
Forsøgsperiode afsluttet	0	*		0				0 *	
Øvrige	0		0	0				0	0
<b>Favrskov</b>	<b>8</b>	<b>*</b>	<b>0</b>	<b>0</b>	<b>0</b>	<b>3</b>	<b>*</b>		<b>13</b>

Behov for tidlig indsats	0		0	0	0 *			0 *	
Forsøgsperiode afsluttet	7		0	0	0 *			0	9
Øvrige	*	*		0	0	0		*	3
<b>Faxe</b>	<b>4</b>	<b>*</b>	<b>0</b>	<b>0</b>	<b>0</b>	<b>0</b>		<b>0</b>	<b>5</b>
Behov for tidlig indsats	0		0	0	0	0		0	0
Forsøgsperiode afsluttet	4	*		0	0	0		0	5
Øvrige	0		0	0	0	0		0	0
<b>Fredericia</b>	<b>4</b>	<b>0</b>	<b>0</b>	<b>0</b>	<b>0</b>	<b>4</b>		<b>*</b>	<b>9</b>
Behov for tidlig indsats	0	0	0	0	0	0		0	0
Forsøgsperiode afsluttet	*	0	0	0	0	*		0	3
Øvrige	*	0	0	0	0	3		*	6
<b>Frederiksberg</b>	<b>*</b>	<b>*</b>	<b>*</b>		<b>8</b>	<b>4</b>		<b>0</b>	<b>16</b>
Behov for tidlig indsats		0	0	0	0	0		0	0
Forsøgsperiode afsluttet	*	*		0	6	*		0	10
Øvrige	*		0 *	*		*		0	6
<b>Frederikssund</b>		<b>*</b>	<b>*</b>					<b>0</b>	<b>3</b>
Behov for tidlig indsats			0	0				0	0
Forsøgsperiode afsluttet		*	*					0 *	
Øvrige			0 *					0 *	
<b>Furesø</b>			<b>0 *</b>					<b>*</b>	<b>*</b>
Behov for tidlig indsats			0	0				0	0
Forsøgsperiode afsluttet			0	0				0	0
Øvrige			0 *					*	*
<b>Faaborg-Midtfyn</b>	<b>*</b>		<b>0 *</b>		<b>0 *</b>			<b>0</b>	<b>4</b>
Behov for tidlig indsats	0		0	0	0 *			0 *	
Forsøgsperiode afsluttet	*		0	0	0	0		0 *	
Øvrige	*		0 *		0	0		0	2
<b>Gentofte</b>			<b>0</b>	<b>0</b>	<b>0</b>			<b>4</b>	<b>0</b>
Behov for tidlig indsats			0	0	0			0	0
Forsøgsperiode afsluttet			0	0	0			3	0
Øvrige			0	0	0		*	0 *	
<b>Gladsaxe</b>		<b>*</b>	<b>*</b>					<b>3</b>	<b>0</b>
Behov for tidlig indsats			0	0				0	0

Forsøgsperiode afsluttet		*		*			3	0	5
Øvrige				0 *			0	0 *	
<b>Glostrup</b>			<b>0</b>	<b>0</b>	<b>0</b>			<b>0</b>	<b>0</b>
Behov for tidlig indsats			0	0	0			0	0
Forsøgsperiode afsluttet			0	0	0			0	0
Øvrige			0	0	0			0	0
<b>Greve</b>	<b>4</b>	*		*		<b>3</b>	*	<b>0</b>	<b>12</b>
Behov for tidlig indsats	0		0 *		*		0	0	3
Forsøgsperiode afsluttet	*	*		0	*			0	5
Øvrige	3		0	0		0	*	0	4
<b>Guldborgsund</b>	<b>6</b>	*		<b>3</b>		<b>4</b>	*		<b>16</b>
Behov for tidlig indsats	*		0	0		0		0 *	
Forsøgsperiode afsluttet	4	*	*		*		*		10
Øvrige	*		0 *		*		*		5
<b>Haderslev</b>	<b>5</b>		<b>2</b>	<b>0</b>				<b>0</b>	<b>7</b>
Behov for tidlig indsats	0		0	0				0	0
Forsøgsperiode afsluttet	*		0	0				0 *	
Øvrige	4	*		0				0	6
<b>Halsnæs</b>			<b>3 *</b>				*		<b>6</b>
Behov for tidlig indsats			0	0				0	0
Forsøgsperiode afsluttet		*	*				*		5
Øvrige		*		0				0 *	
<b>Hedensted</b>	<b>3</b>		<b>0 *</b>		<b>0</b>			<b>0</b>	<b>4</b>
Behov for tidlig indsats	0		0	0	0			0	0
Forsøgsperiode afsluttet	3		0	0	0			0	3
Øvrige	0		0 *		0			0 *	
<b>Helsingør</b>			<b>5</b>	<b>0</b>				<b>0</b>	<b>5</b>
Behov for tidlig indsats			0	0				0	0
Forsøgsperiode afsluttet			4	0				0	4
Øvrige		*		0				0 *	
<b>Herlev</b>			<b>3</b>	<b>0 *</b>				<b>0</b>	<b>4</b>
Behov for tidlig indsats			0	0	0			0	0
Forsøgsperiode afsluttet			3	0 *				0	4

Øvrige			0	0	0		0	0
<b>Herning</b>	<b>4</b>		<b>3 *</b>		*		<b>0</b>	<b>10</b>
Behov for tidlig indsats	0		0	0		0	0	0
Forsøgsperiode afsluttet	4	*		0		0	0	5
Øvrige	0	*	*		*		0	5
<b>Hillerød</b>			<b>0</b>	<b>0</b>			*	*
Behov for tidlig indsats			0	0			0	0
Forsøgsperiode afsluttet			0	0			0	0
Øvrige			0	0		*	*	
<b>Holbæk</b>			<b>0</b>	<b>5</b>		<b>5</b>	<b>0</b>	<b>10</b>
Behov for tidlig indsats			0 *			0	0 *	
Forsøgsperiode afsluttet			0	3		4	0	7
Øvrige			0 *		*		0 *	
<b>Holstebro</b>	<b>5</b>		<b>0 *</b>		*		*	<b>10</b>
Behov for tidlig indsats	0		0	0		0	0	0
Forsøgsperiode afsluttet	3		0 *		*		0	6
Øvrige	2		0	0		0	*	4
<b>Horsens</b>	<b>5</b>	*	*		<b>3</b>		<b>0</b>	<b>11</b>
Behov for tidlig indsats	0		0	0	0		0	0
Forsøgsperiode afsluttet	*	*	*		0		0	4
Øvrige	4		0	0	3		0	7
<b>Hvidovre</b>		*		<b>0 *</b>			<b>0 *</b>	
Behov for tidlig indsats			0	0	0		0	0
Forsøgsperiode afsluttet		*		0	0		0 *	
Øvrige			0	0 *			0 *	
<b>Høje-Taastrup</b>		*	*		<b>3</b>		<b>5 *</b>	<b>12</b>
Behov for tidlig indsats			0	0	0		0	0
Forsøgsperiode afsluttet		*	*		3		4	10
Øvrige			0	0	0	*	*	*
<b>Hørsholm</b>			<b>0</b>	<b>0</b>	<b>0</b>		<b>0</b>	<b>0</b>
Behov for tidlig indsats			0	0	0		0	0
Forsøgsperiode afsluttet			0	0	0		0	0
Øvrige			0	0	0		0	0

<b>Ikast-Brande</b>	<b>3</b>	*		<b>0</b>		<b>0</b>		*	<b>6</b>
Behov for tidlig indsats	0		0	0	0	0		0	0
Forsøgsperiode afsluttet	*		0	0	0	0		0 *	
Øvrige	*	*		0	0	0		*	5
<b>Ishøj</b>			<b>0 *</b>		<b>0</b>		*	*	<b>3</b>
Behov for tidlig indsats			0	0	0		0	0	0
Forsøgsperiode afsluttet			0	0	0		*	0 *	
Øvrige			0 *		0		0 *	*	
<b>Kalundborg</b>		*	*			<b>4</b>		<b>0</b>	<b>8</b>
Behov for tidlig indsats			0	0		0		0	0
Forsøgsperiode afsluttet		*	*		*			0	6
Øvrige			0	0	*			0 *	
<b>Kerteminde</b>	<b>5</b>	*		<b>0</b>	<b>0 *</b>			<b>0</b>	<b>9</b>
Behov for tidlig indsats	0		0	0	0	0		0	0
Forsøgsperiode afsluttet	4	*		0	0	0		0	5
Øvrige	*	*		0	0 *			0	4
<b>Kolding</b>	<b>9</b>	<b>3 *</b>	*					*	<b>16</b>
Behov for tidlig indsats	*	0	0	0				0 *	
Forsøgsperiode afsluttet	5 *	*		0				0	8
Øvrige	*	*	0 *					*	6
<b>København</b>		<b>11</b>	<b>13</b>	<b>13</b>	<b>34</b>		<b>50</b>	<b>5</b>	<b>126</b>
Behov for tidlig indsats		0	0 *		0	*		0 *	
Forsøgsperiode afsluttet	*		9	6	24		30	*	71
Øvrige		10	4	6	10		19	4	53
<b>Køge</b>	<b>4</b>	*		<b>3</b>		<b>7</b>		<b>0</b>	<b>16</b>
Behov for tidlig indsats	0		0	0	*			0 *	
Forsøgsperiode afsluttet	*	*		3		4		0	10
Øvrige	*	*		0	*			0	5
<b>Langeland</b>	*		<b>0 *</b>			<b>0</b>		<b>0</b>	<b>4</b>
Behov for tidlig indsats	0		0	0		0		0	0
Forsøgsperiode afsluttet	*		0	0		0		0 *	
Øvrige	*		0 *			0		0	3
<b>Lejre</b>	<b>3</b>	*		<b>0</b>	*			<b>0</b>	<b>5</b>

Behov for tidlig indsats	0		0	0	0	0	0	0
Forsøgsperiode afsluttet	*	*		0	*		0	4
Øvrige	*		0	0		0	0 *	
<b>Lemvig</b>	<b>*</b>		<b>0</b>	<b>0</b>		<b>0</b>	<b>0 *</b>	
Behov for tidlig indsats	0		0	0	0	0	0	0
Forsøgsperiode afsluttet	0		0	0	0	0	0	0
Øvrige	*		0	0		0	0 *	
<b>Lolland</b>	<b>9</b>		<b>3 *</b>			<b>0</b>	<b>0</b>	<b>14</b>
Behov for tidlig indsats	0		0	0	0	0	0	0
Forsøgsperiode afsluttet	6		3 *		0	0	0	11
Øvrige	3		0	0		0	0	3
<b>Lyngby-Taarbæk</b>			<b>0</b>	<b>0</b>	<b>3</b>		<b>0</b>	<b>3</b>
Behov for tidlig indsats			0	0	0		0	0
Forsøgsperiode afsluttet			0	0	3		0	3
Øvrige			0	0	0		0	0
<b>Middelfart</b>	<b>4</b>		<b>0</b>	<b>0</b>	<b>*</b>		<b>*</b>	<b>7</b>
Behov for tidlig indsats	0		0	0		0	0	0
Forsøgsperiode afsluttet	*		0	0	*		*	4
Øvrige	3		0	0		0	0	3
<b>Norddjurs</b>	<b>4</b>		<b>5</b>	<b>0</b>	<b>4</b>	<b>3</b>	<b>0</b>	<b>16</b>
Behov for tidlig indsats	*		0	0	0	0	0 *	
Forsøgsperiode afsluttet	3		5	0 *		3	0	13
Øvrige	0		0	0 *		0	0 *	
<b>Nordfyns</b>	<b>3</b>		<b>0 *</b>	<b>*</b>	<b>*</b>		<b>0</b>	<b>6</b>
Behov for tidlig indsats	0		0	0	0	0	0	0
Forsøgsperiode afsluttet	*		0 *	*	*		0	5
Øvrige	*		0	0	0	0	0 *	
<b>Nyborg</b>	<b>4</b>	<b>*</b>	<b>*</b>		<b>3</b>	<b>0</b>	<b>0</b>	<b>9</b>
Behov for tidlig indsats	0		0	0 *		0	0	0
Forsøgsperiode afsluttet	*	*		0 *		0	0	4
Øvrige	*		0 *	*		0	0	5
<b>Næstved</b>	<b>8</b>		<b>3</b>	<b>6</b>		<b>5</b>	<b>0</b>	<b>22</b>
Behov for tidlig indsats	*		0	0		0	0 *	

Forsøgsperiode afsluttet	5	*		4		5		0	16
Øvrige	*	*	*			0		0	5
<b>Odder</b>	<b>3</b>		<b>0 *</b>	<b>*</b>		<b>0</b>		<b>0</b>	<b>5</b>
Behov for tidlig indsats	0		0	0	0	0		0	0
Forsøgsperiode afsluttet	*		0 *	*		0		0	4
Øvrige	*		0	0	0	0		0 *	
<b>Odense</b>	<b>20</b>		<b>9</b>	<b>7</b>	<b>9</b>	<b>5</b>	<b>6</b>	<b>5</b>	<b>61</b>
Behov for tidlig indsats	1		0	0	0	0	0	0 *	
Forsøgsperiode afsluttet	17		9	3	6 *	*		*	41
Øvrige	*		0	4	3	3	4	3	19
<b>Odsherred</b>			<b>3 *</b>			<b>4</b>		<b>0</b>	<b>8</b>
Behov for tidlig indsats			0	0		0		0	0
Forsøgsperiode afsluttet		*		0	*			0	4
Øvrige		*	*		*			0	4
<b>Randers</b>	<b>10</b>	*		<b>3</b>	<b>4</b>	<b>4</b>		*	<b>23</b>
Behov for tidlig indsats	0		0	0	0 *			0 *	
Forsøgsperiode afsluttet	5	*	*	*	*			0	12
Øvrige	5		0 *	*	*			*	10
<b>Ringkøbing-Skjern</b>	<b>6</b>	*		<b>0</b>	<b>*</b>			<b>*</b>	<b>9</b>
Behov for tidlig indsats	0		0	0		0		0	0
Forsøgsperiode afsluttet	5		0	0		0		*	6
Øvrige	*	*		0	*			0	3
<b>Ringsted</b>	<b>3</b>	*	*			<b>3</b>		<b>0</b>	<b>9</b>
Behov for tidlig indsats	0		0	0		0		0	0
Forsøgsperiode afsluttet	*	*	*		*			0	6
Øvrige	*	*		0	*			0	3
<b>Roskilde</b>	<b>*</b>	<b>*</b>	<b>*</b>			<b>6</b>		<b>*</b>	<b>11</b>
Behov for tidlig indsats	0		0	0		0		0	0
Forsøgsperiode afsluttet	*	*		0		3		*	7
Øvrige	0		0 *			3		0	4
<b>Rudersdal</b>		*	*	*				*	<b>6</b>
Behov for tidlig indsats			0	0	0			0	0
Forsøgsperiode afsluttet		*		0 *				0	3



Øvrige			0 *	*			*	3	
<b>Rødovre</b>		*	*	*			*	<b>0</b>	<b>5</b>
Behov for tidlig indsats			0	0	0		0	0	0
Forsøgsperiode afsluttet		*	*	*			0	0	4
Øvrige			0	0	0		*	0 *	
<b>Samsø</b>	<b>0</b>		<b>0</b>	<b>0</b>	*			<b>0 *</b>	
Behov for tidlig indsats	0		0	0		0		0	0
Forsøgsperiode afsluttet	0		0	0		0		0	0
Øvrige	0		0	0	*			0 *	
<b>Silkeborg</b>	<b>3</b>		<b>3 *</b>	*	*		*		<b>12</b>
Behov for tidlig indsats	0	*	*		0	0		0	2
Forsøgsperiode afsluttet	3	*		0 *		0	*		6
Øvrige	0	*		0 *	*			0	4
<b>Skanderborg</b>	<b>3</b>		<b>0 *</b>		<b>4</b>	<b>4</b>		<b>0</b>	<b>13</b>
Behov for tidlig indsats	0		0 *		0	0		0 *	
Forsøgsperiode afsluttet	3		0	0 *	*			0	6
Øvrige	0		0 *	*		3		0	6
<b>Skive</b>	<b>7</b>	*	*		*			<b>0</b>	<b>12</b>
Behov for tidlig indsats	0		0	0		0		0	0
Forsøgsperiode afsluttet	6		0 *			0		0	7
Øvrige	*	*	*		*			0	5
<b>Slagelse</b>		*	*	*		<b>3</b>		<b>3</b>	<b>12</b>
Behov for tidlig indsats		0	0	0		0		0	0
Forsøgsperiode afsluttet		0 *	*		*		*		5
Øvrige		*	*	*	*		*		7
<b>Solrød</b>	<b>*</b>		<b>0</b>	<b>0</b>	*			<b>0 *</b>	
Behov for tidlig indsats	0		0	0		0		0	0
Forsøgsperiode afsluttet	*		0	0	*			0 *	
Øvrige	0		0	0		0		0	0
<b>Sorø</b>	<b>*</b>		<b>0 *</b>			<b>3</b>	*		<b>6</b>
Behov for tidlig indsats	0		0	0		0		0	0
Forsøgsperiode afsluttet	*		0 *		*			0	3
Øvrige	0		0	0	*		*		3

<b>Stevns</b>	<b>5</b>	*	*			<b>4</b>		<b>0</b>	<b>12</b>
Behov for tidlig indsats	0		0	0		0		0	0
Forsøgsperiode afsluttet	4	*		0	*			0	8
Øvrige	*		0 *		*			0	4
<b>Struer</b>	<b>3</b>	*		<b>0</b>		<b>3</b>		<b>0</b>	<b>8</b>
Behov for tidlig indsats	0		0	0		0		0	0
Forsøgsperiode afsluttet	*	*		0	*			0	6
Øvrige	*		0	0	*			0 *	
<b>Svendborg</b>	<b>6</b>		<b>4</b>	<b>3</b>	<b>3 *</b>		*		<b>18</b>
Behov for tidlig indsats	0		0	0	0	0		0	0
Forsøgsperiode afsluttet	*	*	*		3	0		0	8
Øvrige	4	*	*		0 *		*		10
<b>Syddjurs</b>	<b>4</b>	*	*	*		<b>4</b>	*		<b>12</b>
Behov for tidlig indsats	0		0	0	0	0		0	0
Forsøgsperiode afsluttet	3		0	0 *		4	*		9
Øvrige	*	*	*		0	0		0	3
<b>Sønderborg</b>	<b>6</b>	*		<b>0</b>				<b>0</b>	<b>7</b>
Behov for tidlig indsats	*		0	0				0 *	
Forsøgsperiode afsluttet	*	*		0				0	3
Øvrige	3		0	0				0	3
<b>Tønder</b>	<b>3</b>	*	*				*		<b>6</b>
Behov for tidlig indsats	0		0	0				0	0
Forsøgsperiode afsluttet	3	*	*				*		6
Øvrige	0		0	0				0	0
<b>Tårnby</b>			<b>4 *</b>	*			<b>0</b>	<b>0</b>	<b>8</b>
Behov for tidlig indsats			0	0	0		0	0	0
Forsøgsperiode afsluttet			4 *	*			0	0	7
Øvrige			0 *		0		0	0 *	
<b>Vallensbæk</b>		*	*	*				<b>0</b>	<b>4</b>
Behov for tidlig indsats			0	0	0		0	0	0
Forsøgsperiode afsluttet		*	*	*			0	0	3
Øvrige			0	0	0	*		0 *	
<b>Varde</b>	*	*	*				*		<b>4</b>

Behov for tidlig indsats	0		0	0				0	0	
Forsøgsperiode afsluttet *		*		0				0 *		
Øvrige	0		0 *				*	*		
<b>Vejen</b>	<b>3</b>		<b>0</b>	<b>0</b>				<b>0</b>	<b>3</b>	
Behov for tidlig indsats *			0	0				0 *		
Forsøgsperiode afsluttet *			0	0				0 *		
Øvrige	0		0	0				0	0	
<b>Vejle</b>	<b>16</b>	<b>0 *</b>		<b>3</b>			*		<b>21</b>	
Behov for tidlig indsats *		0	0 *					0	2	
Forsøgsperiode afsluttet	10	0	0 *				*		13	
Øvrige	5	0 *		0				0	6	
<b>Viborg</b>	<b>12</b>		<b>3 *</b>	<b>*</b>		<b>8</b>		*	<b>27</b>	
Behov for tidlig indsats	0		0	0	0	0		0	0	
Forsøgsperiode afsluttet	7		0 *		0	4		0	12	
Øvrige	5		3	0 *		4			15	
<b>Vordingborg</b>	<b>5</b>		<b>0 *</b>		*			*	<b>9</b>	
Behov for tidlig indsats	0		0	0		0		0	0	
Forsøgsperiode afsluttet	4		0 *		*			0	7	
Øvrige *			0	0		0		*	*	
<b>Ærø</b>	<b>0</b>	<b>*</b>		<b>0</b>		<b>0</b>		<b>0 *</b>		
Behov for tidlig indsats	0		0	0		0		0	0	
Forsøgsperiode afsluttet	0		0	0		0		0	0	
Øvrige	0	*		0		0		0 *		
<b>Aabenraa</b>	<b>4</b>		<b>5 *</b>					<b>0</b>	<b>10</b>	
Behov for tidlig indsats	0		0	0				0	0	
Forsøgsperiode afsluttet	3		4	0				0	7	
Øvrige *		*	*					0	3	
<b>Aarhus</b>	<b>21</b>	<b>6</b>	<b>5</b>	<b>8</b>	<b>27</b>	<b>31</b>	<b>38</b>	<b>3</b>	<b>139</b>	
Behov for tidlig indsats *	*	*		0	0	3	0	0	7	
Forsøgsperiode afsluttet	12	0	4	3	16	16	13	0	64	
Øvrige	8	4	0	5	11	12	25	3	68	
<b>Hovedtotal</b>	<b>278</b>	<b>24</b>	<b>132</b>	<b>113</b>	<b>124</b>	<b>143</b>	<b>98</b>	<b>19</b>	<b>48</b>	<b>979</b>

Bilag 2 - Antal personer m. fuld forsøgsperiode i a-kassen, som har modtaget to eller flere individuelle jobsamtaler i løbet af forsøgsperioden (Ja/Nej) - sseptember 2020 til og med december 2020 og fra juli 2021 til og med august 2021.

Opgørelserne er diskretionerede. Såfremt der er to eller færre personer i en given kombination er antallet erstatet med tegnet \*

	3F-A	BUPL-A	Dansk Met.	FOA-A	FTF-A	HK-A	MA-A	Min-A	SL-A	Hovedtotal
Albertslund				0	4	3				7
Ja			*		4	*				6
Nej			*	*	*					1
Assens		4		3	*		8		*	19
Ja		3		*	*		8		*	17
Nej	*			*	*	*				2
Billund		7		*					*	9
Ja		6		*					*	8
Nej	*			*					*	1
Bornholm		4		5	*				*	11
Ja		4		4	*				*	9
Nej	*			*					*	2
Brøndby			*		3	7			*	12
Ja			*		3	7			*	12
Nej			*	*	*				*	0
Dragør			*	*	*			*	*	5
Ja			*	*	*			*	*	2
Nej			*	*	*			*	*	3
Egedal				4	1	14			*	19
Ja				4	*	14			*	19
Nej				*	*				*	0
Esbjerg		17		6	8					34
Ja		16		*	7					28
Nej	*			4	*				*	6
Fanø	*		*	*					*	1
Ja	*		*	*					*	1
Nej	*		*	*					*	0
Favrskov		12		*	3	3	6		*	25
Ja		11		*	*	3	5		*	21
Nej	*			*	*	*			*	4
Faxe		3		3	3		12		*	22
Ja		3		3	3		12		*	22
Nej	*			*		*			*	0
Fredericia		5	*	*	6		8		*	20
Ja		4	*	*	4		7		*	15
Nej	*	*		*		*			*	5
Frederiksberg		*	*	*	7	19		33	*	63
Ja		*	*	*	6	15		31	*	55
Nej		*	*	*		4	*		*	8
Frederikssund			*	*	7				*	10
Ja			*	*	6				*	9
Nej			*	*					*	1
Furesø			*	*					*	2
Ja			*	*					*	2
Nej			*	*						0
Faaborg-Midtfyn		3		*	4	4	6		*	21
Ja		3		*	*	4	6		*	19
Nej	*			*	*	*			*	2
Gentofte			*	*		5			15	24
Ja			*	*		5			13	21
Nej			*	*	*			*	*	3
Gladsaxe			*	*	6				14	23
Ja			*	*	5				11	19
Nej			*	*					3	4
Glostrup			*	*		5			*	8
Ja			*	*		5			*	7
Nej			*	*	*				*	1
Greve		3		5	4		9		4	25
Ja		3		3	3		9	*	*	20
Nej	*			*		*		*	*	5

Guldborgsund	5		4	6		11	*	27
Ja	4		3	4		10	*	22
Nej	*	*	*		*		*	5
Haderslev	8		3	4			*	16
Ja	6		3	4			*	14
Nej	*	*	*				*	2
Halsnæs			3	4			*	8
Ja			3	3			*	6
Nej		*	*				*	2
Hedensted	8	*	*		3		*	14
Ja	7	*	*		3		*	12
Nej	*	*	*	*			*	2
Helsingør			6	7			*	14
Ja			6	4			*	11
Nej		*		3			*	3
Herlev			4	4	4		*	12
Ja			4	4	4		*	12
Nej		*	*	*			*	0
Herning	9		3	8		15		38
Ja	8	*		8		15		36
Nej	*	*	*		*		*	2
Hillerød		*	*				*	2
Ja		*	*				*	2
Nej		*	*				*	0
Holbæk			5	8		15	*	29
Ja			4	7		14	*	26
Nej		*	*		*		*	3
Holstebro	8	*		6		10	*	24
Ja	8	*		6		9	*	23
Nej	*	*	*		*		*	1
Horsens	4		4 *		12		*	23
Ja	*		4 *		11		*	20
Nej	*	*	*		1		*	3
Hvidovre		*		4 *			*	8
Ja		*		4 *			*	8
Nej		*	*	*			*	0
Høje-Taastrup			3	7 *			7 *	28
Ja			3	6	7		6 *	24
Nej		*	*	*		*	*	4
Hørsholm		*	*		3		*	4
Ja		*	*		3		*	4
Nej		*	*	*			*	0
Ikast-Brande	5	*	*			3	*	10
Ja	4	*	*			3	*	9
Nej	*	*	*		*		*	1
Ishøj		*	*		3		3 *	10
Ja		*	*		3	*	*	8
Nej		*	*	*		*	*	2
Kalundborg		*		12		3	*	17
Ja		*		11		3	*	16
Nej		*	*		*		*	1
Kerteminde	*		3 *		3	5	*	14
Ja	*		3 *		3	5	*	14
Nej	*	*	*	*	*		*	0
Kolding	11 *	*	*				*	15
Ja	11 *	*	*				*	15
Nej	*	*	*				*	0
København		9	18	75	156	199	11	468
Ja		6	18	61	145	188	8	426
Nej		3 *		14	11	11	3	42
Køge	3	*		5		20	0	29
Ja	3	*		5		18	0	27
Nej	*	*	*		*		*	2
Langeland	3	*	*		*		*	5
Ja	3	*	*		*		*	5

Nej	*	*	*	*	*	*	*	0
Lejre	*	*	3	4	*	*	11	
Ja	*	*	3	4	*	*	11	
Nej	*	*	*	*	*	*	0	
Lemvig	3	*	*	*	*	*	5	
Ja	*	*	*	*	*	*	4	
Nej	*	*	*	*	*	*	1	
Lolland	9	3	*	3	*	*	17	
Ja	9	3	*	*	*	*	16	
Nej	*	*	*	*	*	*	1	
Lyngby-Taarbæk	*	3	9	6	*	*	20	
Ja	*	3	8	6	*	*	19	
Nej	*	*	*	*	*	*	1	
Middelfart	4	*	4	*	*	*	11	
Ja	4	*	3	*	*	*	9	
Nej	*	*	*	*	*	*	2	
Norddjurs	6	9	4	5	5	*	30	
Ja	6	9	3	5	5	*	29	
Nej	*	*	*	*	*	*	1	
Nordfyns	6	*	5	*	*	*	15	
Ja	6	*	4	*	*	*	14	
Nej	*	*	*	*	*	*	1	
Nyborg	4	*	*	*	*	*	9	
Ja	4	*	*	*	*	*	8	
Nej	*	*	*	*	*	*	1	
Næstved	6	3	9	10	*	*	29	
Ja	6	3	9	10	*	*	29	
Nej	*	*	*	*	*	*	0	
Odder	*	*	*	4	*	*	11	
Ja	*	*	*	4	*	*	10	
Nej	*	*	*	*	*	*	1	
Odense	22	17	12	25	33	39	5	153
Ja	22	17	11	25	30	35	5	145
Nej	*	*	*	*	3	4	*	8
Odsherred	*	*	4	5	*	*	12	
Ja	*	*	4	5	*	*	10	
Nej	*	*	*	*	*	*	2	
Randers	11	5	15	14	10	0	55	
Ja	9	4	12	13	9	0	47	
Nej	*	*	3	1	1	0	8	
Ringkøbing-Skjern	7	4	*	*	*	*	15	
Ja	4	4	*	*	*	*	12	
Nej	3	*	*	*	*	*	3	
Ringsted	5	4	3	6	*	*	18	
Ja	5	4	3	5	*	*	17	
Nej	*	*	*	*	*	*	1	
Roskilde	3	*	4	19	4	31		
Ja	*	*	3	19	4	29		
Nej	*	*	*	*	*	2		
Rudersdal	4	*	4	2	10			
Ja	4	*	4	*	10			
Nej	*	*	*	*	0			
Rødovre	*	*	8	7	4	22		
Ja	*	*	8	7	3	21		
Nej	*	*	*	*	*	1		
Samsø	*	*	*	*	*	1		
Ja	*	*	*	*	*	1		
Nej	*	*	*	*	*	0		
Silkeborg	6	5	3	10	12	*	38	
Ja	5	4	3	10	10	*	34	
Nej	*	*	*	*	*	*	4	
Skanderborg	*	*	3	15	5	5	31	
Ja	*	*	*	15	3	5	27	
Nej	*	*	*	*	*	*	4	
Skive	7	*	5	7	*	19		

Ja		7	*		5		6		*	18	
Nej	*		*	*		*			*	1	
Slagelse		*	*		6		10			5	24
Ja		*	*		3		6			5	16
Nej		*	*		3		4		*		8
Solrød	*		*	*		*			*		4
Ja	*		*	*		*			*		4
Nej	*		*	*		*			*		0
Sorø	*		*	*		*			*		6
Ja	*		*	*		*			*		5
Nej	*		*	*		*			*		1
Stevns		4		4	3		4		*		16
Ja		3		4	*		4		*		13
Nej	*		*	*		*			*		3
Struer		5		3	4		6		*		19
Ja		5	*		4		6		*		18
Nej	*		*	*		*			*		1
Svendborg	*			5	4	12	*		*		26
Ja	*			4	4	12	*		*		25
Nej	*		*	*	*	*			*		1
Syddjurs		7		5	*		5	6		3	27
Ja		7		4	*		5	5		3	25
Nej	*		*	*		*	*		*		2
Sønderborg	*			7	8				*		16
Ja	*			7	7				*		15
Nej	*		*	*					*		1
Tønder		5	*	*					*		10
Ja		5	*	*					*		10
Nej	*		*	*					*		0
Tårnby				4	5	14			*	*	25
Ja				4	5	13			*	*	23
Nej			*	*	*				*	*	2
Vallensbæk			*		3	3			3	*	10
Ja			*	*	*			*	*		7
Nej			*	*	*			*	*		3
Varde		7	*	*					*		10
Ja		7	*	*					*		10
Nej	*		*	*					*		0
Vejen		3	*	*					*		7
Ja		3	*	*					*		7
Nej	*		*	*					*		0
Vejle		14	*	*	7					4	28
Ja		13	*	*	5					3	24
Nej	*	*	*	*					*		4
Viborg		5	*		4	8	13		*		31
Ja		5	*		4	6	11		*		26
Nej	*		*	*	*	*			*		5
Vordingborg		5	*		3		8			3	19
Ja		4	*		3		8		*		17
Nej	*		*	*		*			*		2
Ærø	*		*	*		*			*		0
Ja	*		*	*		*			*		0
Nej	*		*	*		*			*		0
Aabenraa		5		3	*				*		11
Ja		5		3	*				*		11
Nej	*		*		0				*		0
Aarhus		19	*	11	24	55	60	146		3	320
Ja		18	*	11	16	49	53	132	*		281
Nej	*	*	*		8	6	7	14	*		39
Hovedtotal		312	17	229	401	451	371	417	60	89	2347

Bilag 3 - Antal personer m. fuld forsøgsperiode i a-kassen, som har modtaget to eller flere individuelle jobsamtaler i løbet af forsøgsperioden (Ja/Nej) - september 2020 til og med december 2020 og fra juli 2021 til og med august 2021

Opgørelserne er diskretionerede. Såfremt der er to eller færre personer i en given kombination er antallet erstatet med tegnet \*

Antal personer m. 2 eller flere jobsamtaler	Ja	Nej
2020M09	*	*
3F-A	*	*
BUPL-A	*	*
Dansk Metal-A	*	*
FOA-A	*	*
FTF-A	*	*
HK-A	*	*
MA-A	*	*
Min-A	*	*
SL-A	*	*
2020M10	*	*
3F-A	*	*
BUPL-A	*	*
Dansk Metal-A	*	*
FOA-A	*	*
FTF-A	*	*
HK-A	*	*
MA-A	*	*
Min-A	*	*
SL-A	*	*
2020M11	393	64
3F-A	*	*
BUPL-A	*	*
Dansk Metal-A	29	12
FOA-A	70	14
FTF-A	89	12
HK-A	85	8
MA-A	79	7
Min-A	9	3
SL-A	29	4
2020M12	998	140
3F-A	129	18
BUPL-A	6	5
Dansk Metal-A	90	11
FOA-A	163	37
FTF-A	183	13
HK-A	184	20
MA-A	186	22
Min-A	17	10
SL-A	40	4



2021M06	*	*
3F-A	*	*
BUPL-A	*	*
Dansk Metal-A	*	*
FOA-A	*	*
FTF-A	*	*
HK-A	*	*
MA-A	*	*
Min-A	*	*
SL-A	*	*
2021M07	244	15
3F-A	9	*
BUPL-A	*	*
Dansk Metal-A	*	*
FOA-A	60	13
FTF-A	79	*
HK-A	6	*
MA-A	81	*
Min-A	8	*
SL-A	*	*
2021M08	474	19
3F-A	148	5
BUPL-A	*	*
Dansk Metal-A	86	*
FOA-A	43	*
FTF-A	69	6
HK-A	63	4
MA-A	40	*
Min-A	13	*
SL-A	10	*
Hovedtotal	2109	238