

Mere ansvar til a-kasser

Monitorering
Rapport – januar 2022



Indholdsfortegnelse

Side 1 – Forside

Side 2 – Indholdsfortegnelse

Side 4 - Samlet status på forsøg

Side 5 - Tema 1 – Visitation til og fra forsøget

- Måling 1.1 - Påbegyndte forløb i forsøget
- Måling 1.2 - Forsøgsperiode afsluttet inkl. afslutningsårsager
- Måling 1.3 - Personer omfattet af forsøg

Side 8 - Tema 2 – Kontaktføreløbet

- Måling 2.1 – Samtaler per deltager
- Måling 2.2 – Fokusmål for kontaktføreløbet
- Måling 2.3 – Antal samtaler i forsøget

Side 12 - Tema 3 – Tilbud mv.

- Måling 3.1 – Tilbud og indsatser i forsøget

Side 14 – Tema Afgang fra ledighed

- Måling 4.1 – Overlevelseskurver
- Måling 4.2 – Arbejdsmarkedsstatus 6 mdr. efter påbegyndt ledighed

Side 17 - Bilag

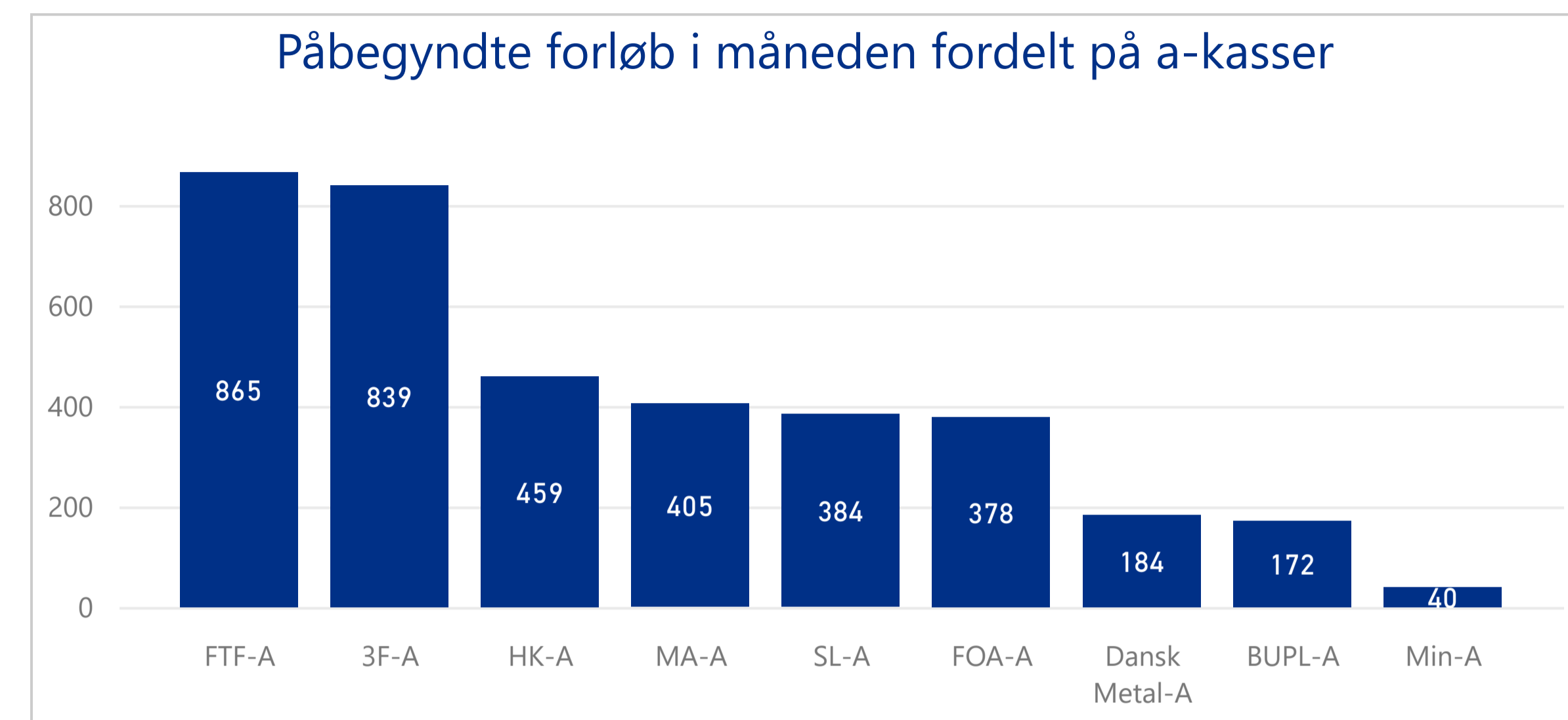
- Bilag 1 – Visitation – Antal påbegyndte og afsluttede forløb per kommune – indeværende måned
- Bilag 2 – Fokusmål for kontaktføreløbet – antal personer m. 2 eller flere samtaler (ja/nej) per kommune
- Bilag 3 – Fokusmål for kontaktføreløbet – antal personer m. 2 eller flere samtaler (ja/nej) per a-kasse

Visitation

Visitation til og fra forsøget.

Status på forsøget - januar 2022

Antal påbegyndte forløb i måneden	Antal afsluttede forløb i måneden
3,726	1,539
Antal personer omfattet af forsøget sidste uge i måneden	
28K	



Kontaktforløbet

Antal afholdte samtaler i forsøget i måneden

Antal unikke samtaler
6,679
Antal unikke samtaler per deltager - personer m. fuld forsøgsperiode
3.3

Indsats

Tilbud efter lov om en aktiv beskæftigelsesindsats kapitel 11-14.

Antal personer, som påbegyndte et tilbud i måneden	
338	
Vejledning og opkvalificering	Virksomhedspraktik
278	60

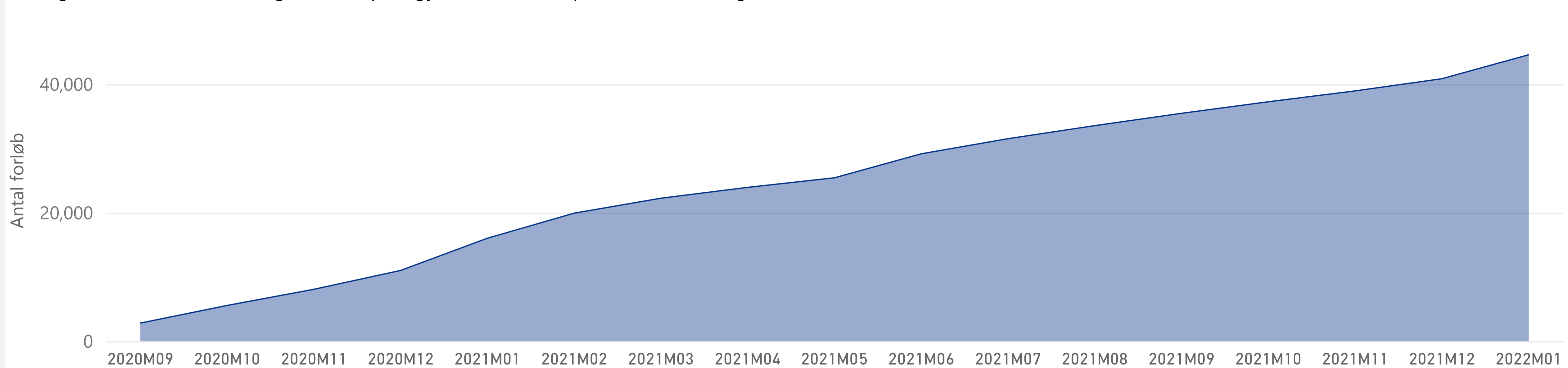


Styrelsen for Arbejdsmarked
og Rekruttering

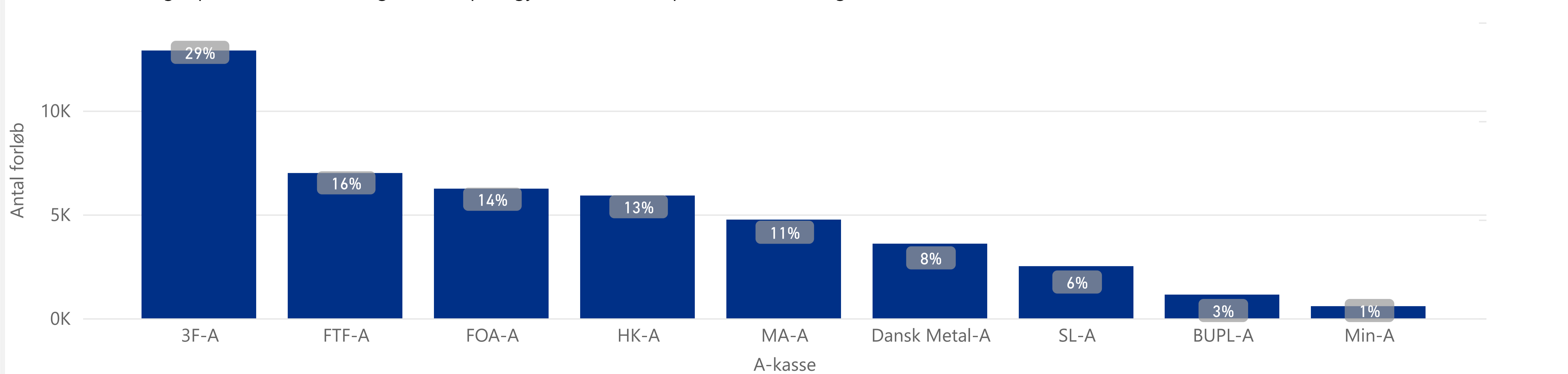
Tema 1 – Visitation til og fra forsøget



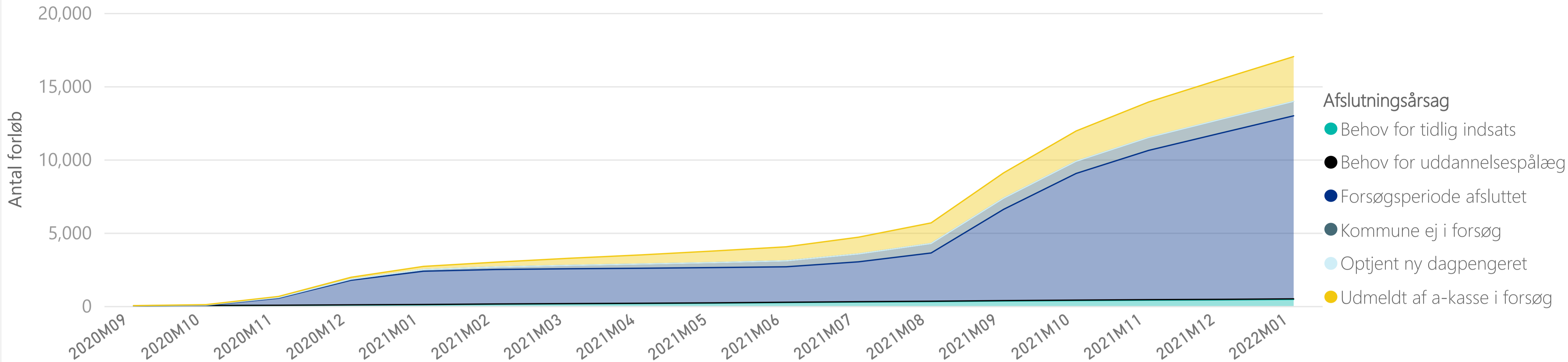
Måling 1.1 - Visitation til forsøget - antal påbegyndte forløb - september 2020 til og med indeværende måned



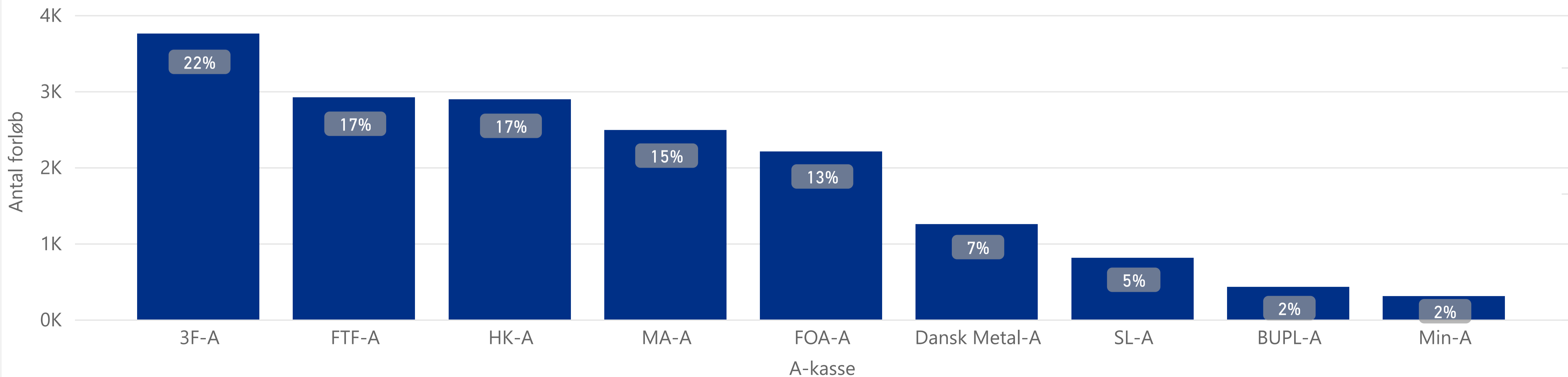
Visitation til forsøget per a-kasse - antal og andel af påbegyndte forløb - september 2020 til og med indeværende måned



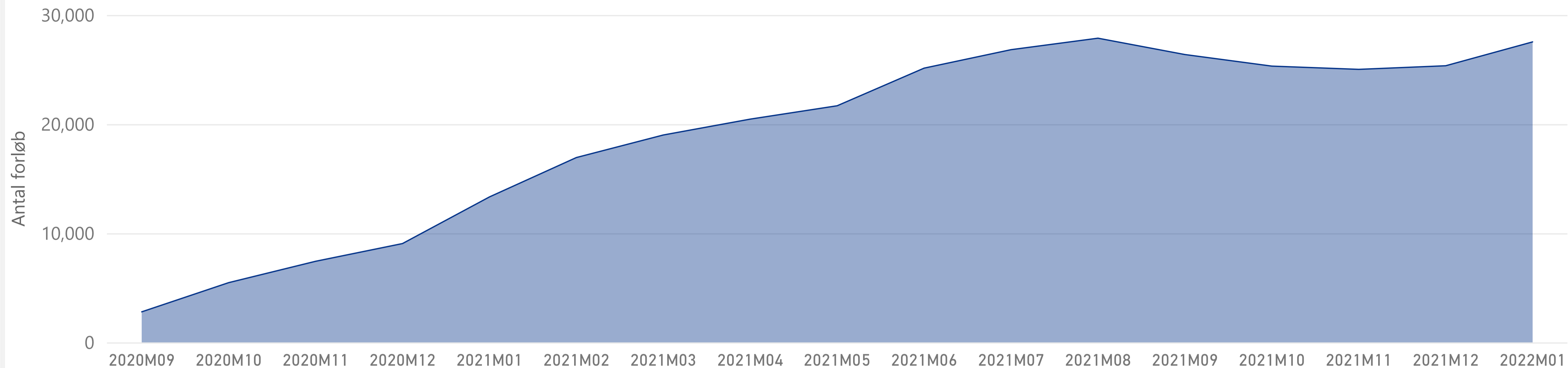
Måling 1.2 - Visitation ud af forsøget - antal afsluttede forløb fordelt på afslutningsårsager - september 2020 til og med indeværende måned



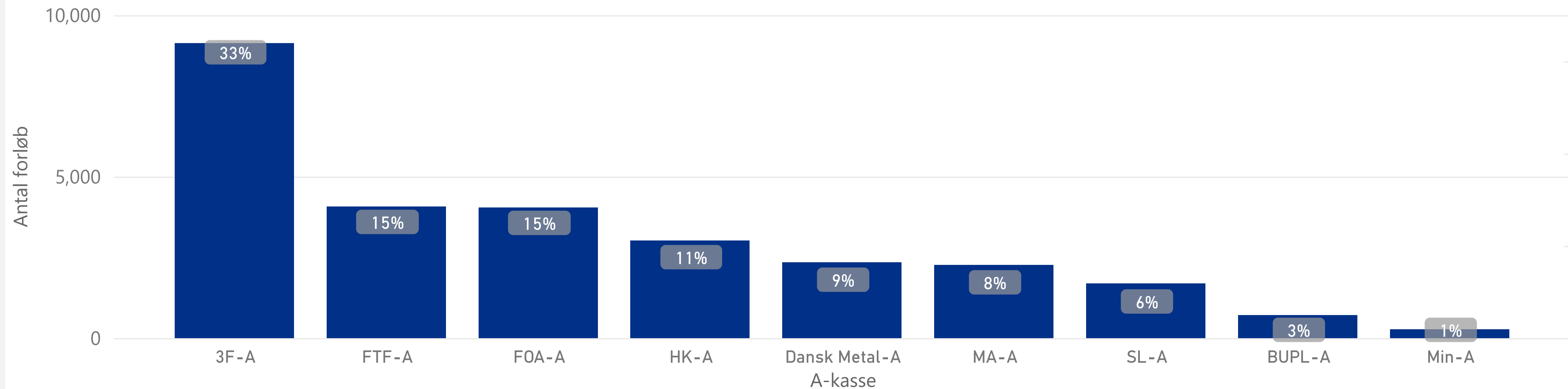
Visitation ud af forsøget per a-kasse - antal og andel af total antal afsluttede forløb - september 2020 til og med indeværende måned



Måling 1.3 - Personer omfattet af forsøg - antal personer omfattet af forsøg - september 2020 til og med indeværende måned



Personer omfattet af forsøg per a-kasse - antal og andel af personer omfattet af forsøg - indeværende måned

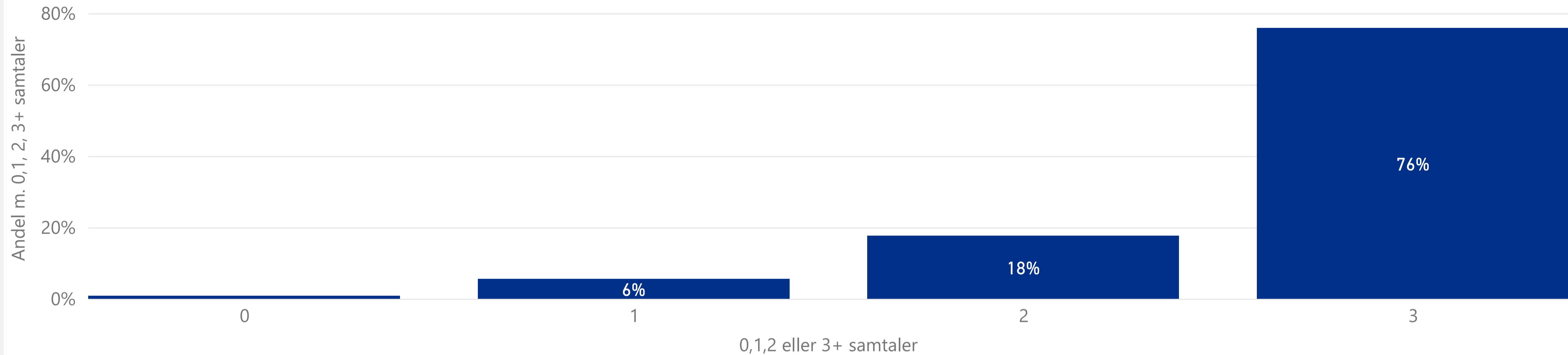




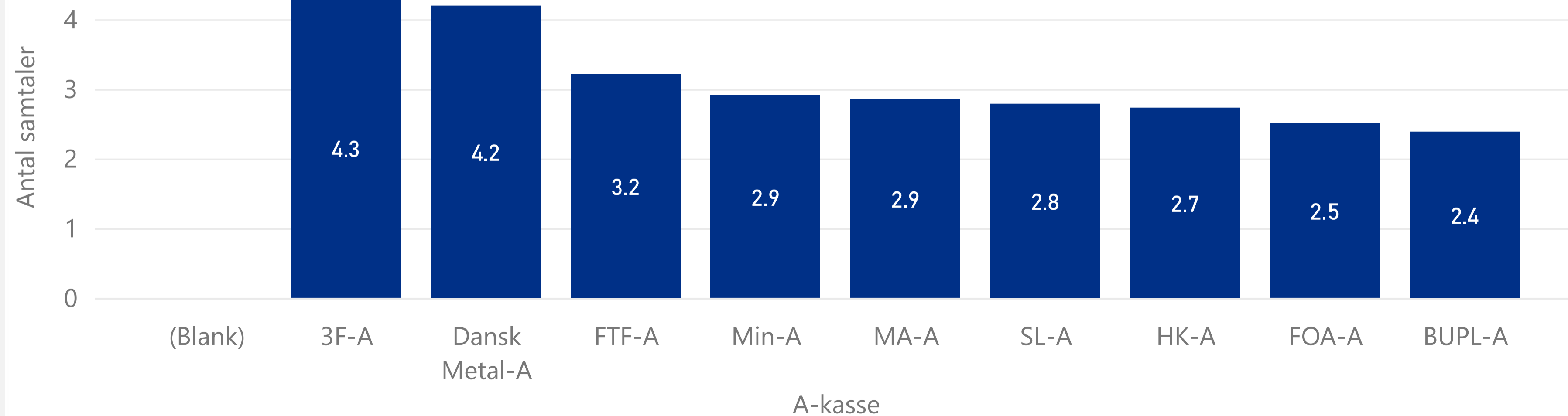
Tema 2 - Kontaktforløbet



Måling 2.1 - Samtaler per deltager - Andelen af forsøgsdeltagere, som har deltaget i hhv. 0, 1, 2 eller 3+ unikke samtaler i løbet af forsøgsperioden - personer m. fuld forsøgsperiode - september 2020 til og med indeværende måned



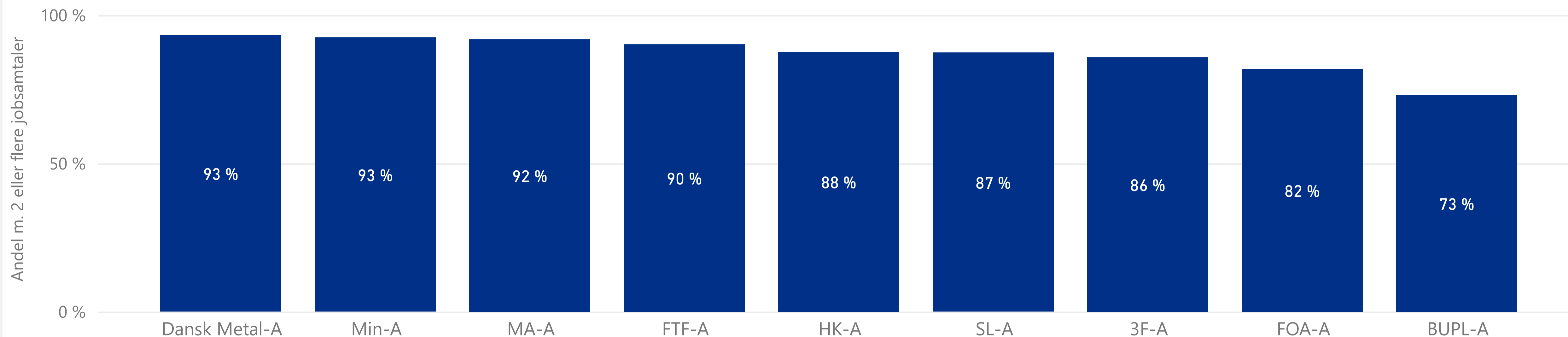
Gennemsnitlig antal unikke samtaler per deltager i forsøgsperioden per a-kasse - personer m. fuld forsøgsperiode - september 2020 til og med indeværende måned



Gnsn. antal unikke samtaler per deltager - personer m. fuld forsøgsperiode - september 2020 til og med indeværende måned

3.2
gnsn. antal unikke samtaler per forløb

Måling 2.2 - Tilsynsmåling - Fokusmål for kontaktforløbet: Andel af personer m. fuld forsøgsperiode, som har deltaget i minimum 2 individuelle jobsamtaler - periode: 1/9/2020 til og med 31/12/2020 og fra 1/7/2021 til og med indeværende måned



Andel af personer m. fuld forsøgsperiode, som har deltaget i minimum 2 individuelle jobsamtaler - per måned

Måneder	3F-A	BUPL-A	Dansk Metal-A	FOA-A	FTF-A	HK-A	MA-A	Min-A	SL-A
2020M11	33 %	50 %	71 %	83 %	88 %	92 %	93 %	75 %	87 %
2020M12	88 %	55 %	89 %	82 %	93 %	90 %	90 %	63 %	91 %
2021M07	100 %			82 %	100 %	83 %	99 %	100 %	100 %
2021M08	87 %	100 %	88 %	88 %	88 %	84 %	88 %	100 %	81 %
Total	86 %	73 %	93 %	82 %	90 %	88 %	92 %	93 %	87 %

Antal personer, som indgik i opgørelsen af fokusmålet - per måned

Måneder	3F-A	BUPL-A	Dansk Metal-A	FOA-A	FTF-A	HK-A	MA-A	Min-A	SL-A
2020M09
2020M10
2020M11	.	.	41	83	101	90	84	12	31
Total	1779	146	785	1311	2276	1752	1981	190	336

INFOBOKS

Fokusmål for kontaktforløbet:

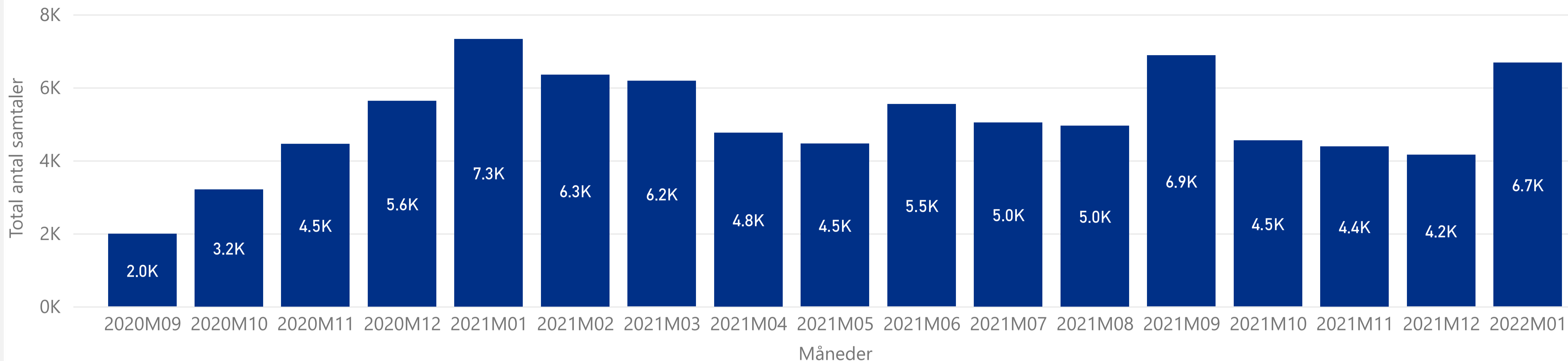
Minimum 85 % af de personer, som har modtaget den fulde tre måneders forsøgsperiode i a-kassen skal have deltaget i minimum to individuelle jobsamtaler.

Opgørelse af måling 2.2 - Fokusmål

Fokusmålet opgøres som et gennemsnit af resultaterne for de individuelle måneder. Se tabellen til venstre.

Måling 2.3 - Samtaler i forsøget - antal unikke samtaler afholdt med personer omfattet af forsøg - per måned

Samtaletype ● I alt unik



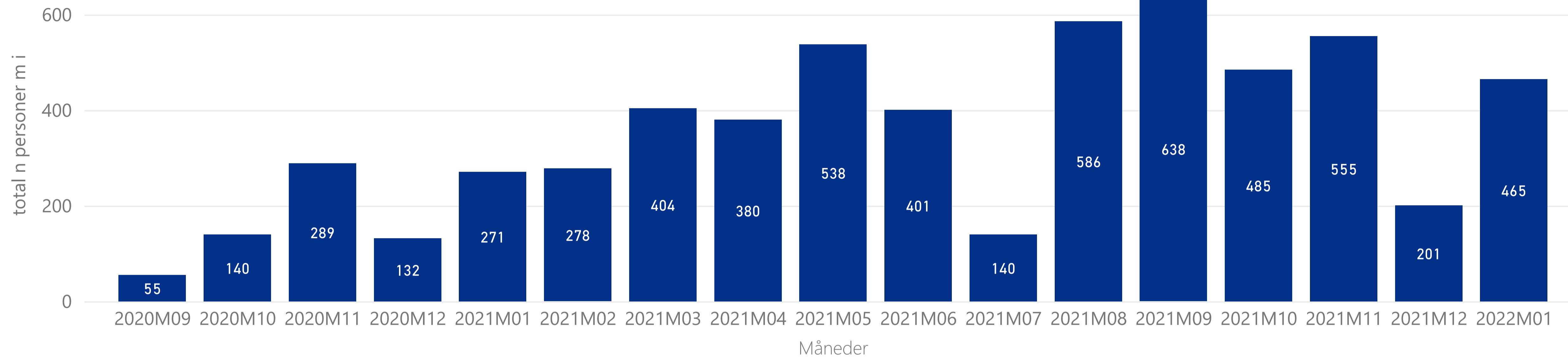
Antal unikke samtaler afholdt med personer omfattet af forsøg per a-kasse - per måned

Måneder	3F-A	BUPL-A	Dansk Metal-A	FOA-A	FTF-A	HK-A	MA-A	Min-A	SL-A	Total	
2020M09	0	559	17	160	336	232	377	184	28	94	1,987
2020M10	0	937	27	239	630	409	471	332	44	118	3,207
2020M11	0	1,522	36	366	758	477	617	452	52	175	4,455
2020M12	0	2,245	46	473	693	657	733	529	72	186	5,634
2021M01	0	2,811	153	822	704	1,172	955	377	78	257	7,329
2021M02	0	2,506	123	673	386	1,178	718	404	68	293	6,349
2021M03	0	1,983	41	797	399	1,180	905	549	95	228	6,177
2021M04	0	1,515	29	467	456	766	740	552	75	161	4,761
2021M05	0	1,288	99	584	356	973	641	301	71	144	4,457
2021M06	0	1,213	205	517	371	1,488	801	626	97	224	5,542
2021M07	0	1,192	127	467	398	1,249	627	724	66	191	5,041
2021M08	0	1,255	103	401	560	822	745	600	80	186	4,952
Total	0	28,409	1,376	8,485	9,021	14,826	10,811	9,129	1,133	3,341	86,531

Tema 3- Indsats



Måling 3.1 – Tilbud og indsatser i forsøgsperioden - antal personer, som påbegyndte et tilbud eller en indsats i forsøgsperioden - per måned



Antal personer, som påbegyndte et tilbud eller en indsats i forsøgsperioden fordelt på kategorier - september 2020 til og med indeværende måned

Indsatskategori	3F-A	Dansk Metal-A	FOA-A	FTF-A	HK-A	MA-A	SL-A	Total
Rådighedsafprøvende tilbud
Vejledning og Opkvalificering	1107	333	420	253	420	330	133	2996
6 ugers jobrettet uddannelse	885	527	117	56	217	.	.	1810
Virksomhedspraktik	238	70	111	121	186	214	38	978
Løntilskud	18	9	7	11	10	13	.	72
Total	2248	939	655	441	833	561	179	5856

Tilbud fordelt på kategorier - september 2020 til og med indeværende måned

Indsatskategori	Fordeling mellem kategorier
Vejledning og Opkvalificering	52%
6 ugers jobrettet uddannelse	31%
Virksomhedspraktik	17%
Løntilskud	1%
Rådighedsafprøvende tilbud	0%
Total	100%

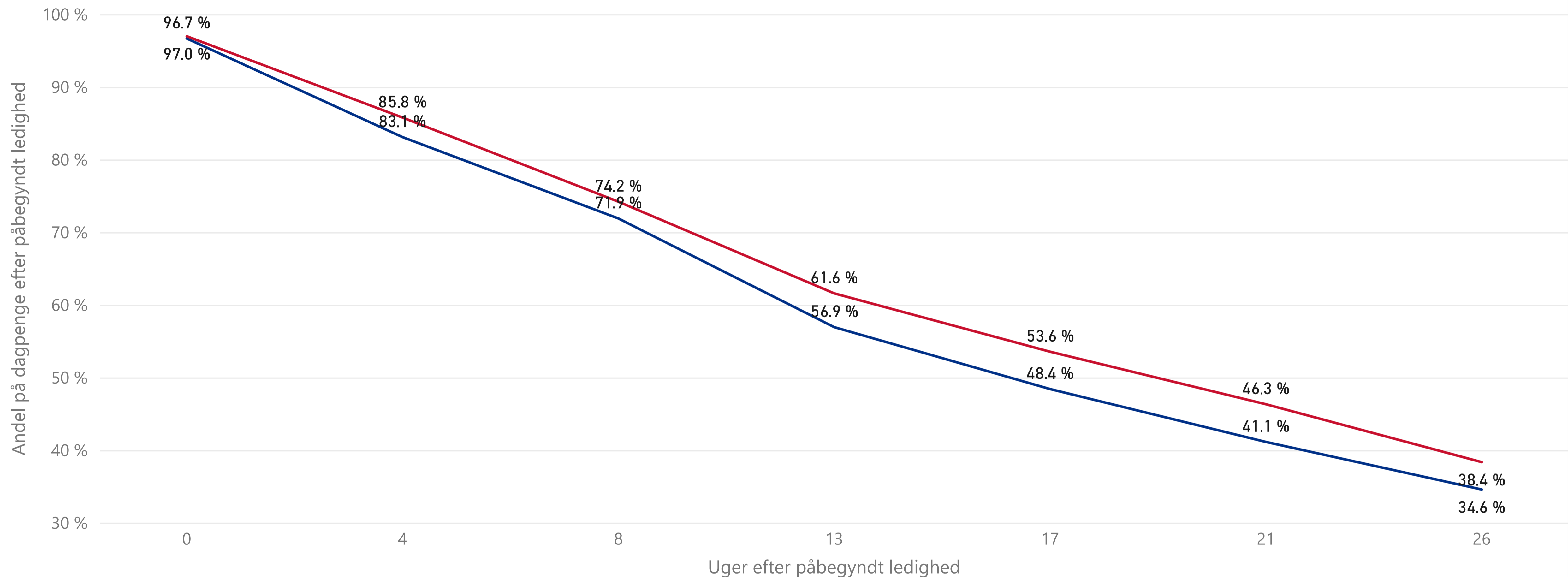


Tema 4 - Afgang fra ledighed



Måling 4.1 - Afgang fra dagpenge - Andel på dagpenge 0-26 uger efter påbegyndt ledighed - med tilbagefald til ydelsen - Periode: Personer påbegyndt ledighed i 4. kv. 2020

Population ● Forsøg ● Ikke-forsøg



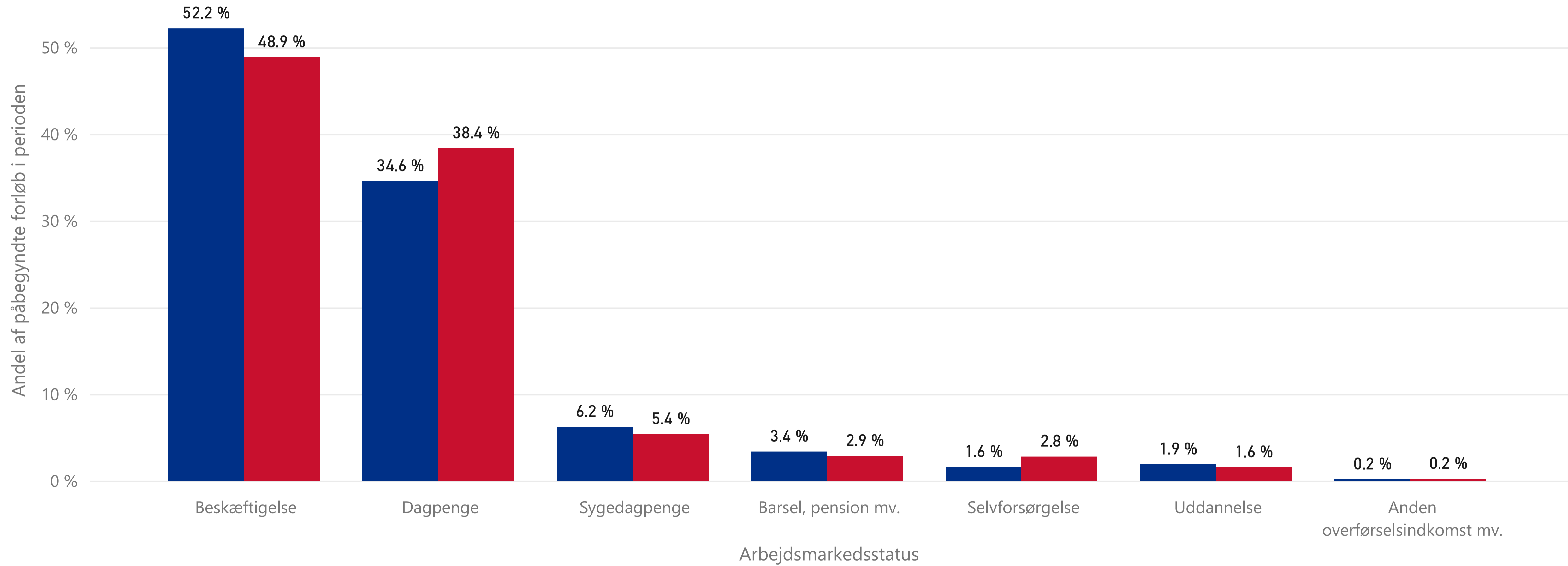
Antal påbegyndte forløb i perioden

Population Total antal påbegyndte forløb i kvartalet

Forsøg	7,713
Ikke-forsøg	24,860
Total	32,573

Måling 4.2 - Arbejdsmarkedsstatus 6 mdr. efter påbegyndt ledighed - Periode: Personer påbegyndt ledighed i 4. kv. 2020

Population ● Forsøg ● Ikke-forsøg



Antal påbegyndte forløb i perioden

Population Total antal påbegyndte forløb i kvartalet

Forsøg	7,713
Ikke-forsøg	24,860
Total	32,573

Bilag



Bilag 1 - Visitation til og fra forsøget - antal påbegyndte og afsluttede forløb per kommune - januar 2022

Opgørelserne er diskretionerede. Såfremt der er to eller færre personer i en given kombination er antallet erstatet med tegnet *

Visitation - Antal påbegyndte forløb per kommune fordelt på a-kasser - januar 2022

Kommune / A-kasse	3F-A	BUPL-A	Dansk Metal-A	FOA-A	FTF-A	HK-A	MA-A	Min-A	SL-A	Hovedtotal
Albertslund			*	*	7				*	12
Assens	12		*	*	4	4			6	30
Billund	7			0 *					*	10
Bornholm	15			4	3				9	31
Brøndby			*		3	12			5	22
Dragør				0	0	0		*	0 *	
Egedal			*		0 *				*	6
Esbjerg	27			5	17				14	63
Fanø	0			0	0				*	*
Favrskov	9		*		3	9	4		0	27
Faxe	8			0	4		8		4	24
Fredericia	14	6		5 *		3			5	35
Frederiksberg		10 *			3	27		29	8	78
Frederikssund		*			3				3	7
Furesø				0 *					0 *	
Faaborg-Midtfyn	23			6	3	8	7		4	51
Gentofte				0 *		9		*	0	13
Gladsaxe				3	3			*	*	10
Glostrup			*	*		7			*	11
Greve	12		*	*			9	*	0	26
Guldborgsund	24			3	9		5		3	44
Haderslev	28		*		4				5	38
Halsnæs				0	5				3	8
Hedensted	18			0 *	*				4	26
Helsingør				0 *					0 *	

Herlev		*	*	8			0	11
Herning	16		4	6	14		6	46
Hillerød			0	3			*	5
Holbæk			7	8	10		*	27
Holstebro	13		3	3	11		4	34
Horsens	24		4	9	33		7	77
Hvidovre			0	6	16		5	27
Høje-Taastrup			0	8	10		6	4
Hørsholm			0	3 *			0	4
Ikast-Brande	7		0	5	3		*	16
Ishøj		*		4	8	*	*	17
Kalundborg		*	*		3		*	7
Kerteminde	11		4 *		0		*	20
Kolding	30	12 *		4			7	55
København		62	9	53	285	252	54	715
Køge	13		3	4	11		*	33
Langeland	3		0 *		*		0	7
Lejre	5		0 *		3		*	11
Lemvig	8		0 *		*		*	12
Lolland	22		3 *		4		*	33
Lyngby-Taarbæk			0 *		8		10 *	20
Middelfart	9	*	*		*		5	20
Norddjurs	12		3	5	4 *		*	28
Nordfyns	15		4	4	3	3	*	30
Nyborg	9	*		5	6	4	3	29
Næstved	18	*		15		18	9	62
Odder	*	*	*		4 *		*	13
Odense	36		5	11	75	53	31	24
Odsherred		*	*			5	3	11
Randers	41		14	8	18	24	9	114
Ringkøbing-Skjern	27	*		4		4	*	39
Ringsted	9		4	3		5	0	21
Roskilde	10	*		4		29	3	47

Rudersdal			0 *		4			*		7
Rødovre		*		5	9			6	3	25
Samsø	*		0 *		*				0	5
Silkeborg	22		7	6	15	22			8	80
Skanderborg	11		0	3	8	7			4	33
Skive	20		6 *			4			3	35
Slagelse		18 *		8		15			12	55
Solrød	4	*	*			0			0	8
Sorø	5		5 *		*			*		13
Stevns	3		0	6		3		*		13
Struer	8	*	*			3		*		15
Svendborg	23		3	7	7	7			6	53
Syddjurs	10		3	3	8	0			3	27
Sønderborg	12		9	9					6	36
Tønder	11	*		4				*		18
Tårnby		*	*		11			6	4	24
Vallensbæk			0	0	4			3	0	7
Varde	11	*		6				*		20
Vejen	21	*	*					*		25
Vejle	30	8	6	8					12	64
Viborg	25	*		5	19	6			5	62
Vordingborg	9		0	5		8			3	25
Ærø	0		0 *			0		*	*	
Aabenraa	24		7	3					4	38
Aarhus	55	57	6	16	226	131	97		53	641
Hovedtotal	843	173	191	380	877	465	409	40	385	3763

Visitation - Antal afsluttede forløb fordelt på afslutningsårsager per kommune fordelt på a-kasser - januar 2022

Kommune / A-kasse	3F-A	BUPL-A	Dansk Metal-A	FOA-A	FTF-A	HK-A	MA-A	Min-A	SL-A	Hovedtotal
Albertslund			*		3 *				*	7
Behov for tidlig indsats			0	0	0				0	0
Forsøgsperiode afsluttet		*		3 *				*		6
Øvrige			0	0 *					0 *	

Assens	4	*	0	3 *		0	10
Behov for tidlig indsats	0		0	0	0	0	0
Forsøgsperiode afsluttet	4	*	0	3 *		0	10
Øvrige	0		0	0	0	0	0
Billund	8		0 *			0	9
Behov for tidlig indsats	0		0	0		0	0
Forsøgsperiode afsluttet *			0 *			0	3
Øvrige	6		0	0		0	6
Bornholm	6		5	4		0	15
Behov for tidlig indsats	0		0	0		0	0
Forsøgsperiode afsluttet	6		4	4		0	14
Øvrige	0	*		0		0 *	
Brøndby		*		3	0	0	5
Behov for tidlig indsats			0	0	0	0	0
Forsøgsperiode afsluttet		*		3	0	0	5
Øvrige			0	0	0	0	0
Dragør			0 *		0	3	5
Behov for tidlig indsats			0	0	0	0	0
Forsøgsperiode afsluttet			0 *		0	3	5
Øvrige			0	0	0	0	0
Egedal		*		3	3	*	8
Behov for tidlig indsats			0	0	0	0	0
Forsøgsperiode afsluttet		*	*		3	*	7
Øvrige			0 *		0	0 *	
Esbjerg	19		4	3		0	26
Behov for tidlig indsats *			0	0		0 *	
Forsøgsperiode afsluttet	15	*	*			0	19
Øvrige	3	*	*			0	6
Fanø	0		0 *			0 *	
Behov for tidlig indsats	0		0	0		0	0
Forsøgsperiode afsluttet	0		0 *			0 *	
Øvrige	0		0	0		0	0
Favrskov	7		0	3	0	6	16

Behov for tidlig indsats	*			0	0	0	0	0 *	
Forsøgsperiode afsluttet		5		0 *		0	6	0	12
Øvrige	*			0 *		0	0	0	3
Faxe	*			0 *			6	0	9
Behov for tidlig indsats		0		0	0		0	0	0
Forsøgsperiode afsluttet	*			0 *			4	0	7
Øvrige		0		0	0	*		0 *	
Fredericia		7 *	*	*			6	0	17
Behov for tidlig indsats		0	0	0	0		0	0	0
Forsøgsperiode afsluttet		3	0 *		0	*		0	7
Øvrige		4 *		0 *			4	0	10
Frederiksberg			3 *	*		5	8	*	20
Behov for tidlig indsats			0	0	0	0	0	0	0
Forsøgsperiode afsluttet			3 *	*		5	8	*	20
Øvrige			0	0	0	0	0	0	0
Frederikssund				0 *				0 *	
Behov for tidlig indsats				0 *				0 *	
Forsøgsperiode afsluttet				0	0			0	0
Øvrige				0 *				0 *	
Furesø				0 *				0 *	
Behov for tidlig indsats				0	0			0	0
Forsøgsperiode afsluttet				0 *				0 *	
Øvrige				0	0			0	0
Faaborg-Midtfyn		11	*	*		6	6	0	27
Behov for tidlig indsats		0		0	0	0 *		0 *	
Forsøgsperiode afsluttet		9	*	*		6	3	0	21
Øvrige	*			0 *		0 *		0	5
Gentofte			*		0	5	*	0	8
Behov for tidlig indsats				0	0	0		0	0
Forsøgsperiode afsluttet			*		0	5		0	7
Øvrige				0	0	0	*	0 *	
Gladsaxe			*		0			5 *	9
Behov for tidlig indsats				0	0			0	0

Forsøgsperiode afsluttet		*		0		5 *		7
Øvrige		*		0		0 *	*	
Glostrup			0 *	*			0	3
Behov for tidlig indsats			0	0	0		0	0
Forsøgsperiode afsluttet			0 *	*			0	3
Øvrige			0	0	0		0	0
Greve	5		0 *		4	0 *		12
Behov for tidlig indsats	0		0	0	0	0	0	0
Forsøgsperiode afsluttet	3		0 *		*	0 *		7
Øvrige	*		0	0	*	0 *		5
Guldborgsund	7		4 *		8	*		22
Behov for tidlig indsats	0		0	0	0		0	0
Forsøgsperiode afsluttet	5	*	*		4	*		13
Øvrige	*	*	*		4		0	9
Haderslev	5	*	*			*		9
Behov for tidlig indsats	0		0	0			0	0
Forsøgsperiode afsluttet	3	*	*				0	5
Øvrige	*		0 *			*		4
Halsnæs		*		0		*		3
Behov for tidlig indsats		*		0			0 *	
Forsøgsperiode afsluttet		*		0		*	*	
Øvrige			0	0			0	0
Hedensted	10		0	3	3		3	19
Behov for tidlig indsats	0		0	0	0		0	0
Forsøgsperiode afsluttet	6		0 *		0	*		9
Øvrige	4		0 *		3	*		10
Helsingør		*	*			*		4
Behov for tidlig indsats			0	0			0	0
Forsøgsperiode afsluttet			0 *			*		3
Øvrige		*		0			0 *	
Herlev			0 *		4	*		7
Behov for tidlig indsats			0	0	0		0	0
Forsøgsperiode afsluttet			0 *		3	*		5

Øvrige			0	0 *		*	*	
Herning	7	*	*		4		0	15
Behov for tidlig indsats	0		0	0	0		0	0
Forsøgsperiode afsluttet	4	*	*		3		0	11
Øvrige	3		0	0	*		0	4
Hillerød		*	*				0	3
Behov for tidlig indsats		*		0			0 *	
Forsøgsperiode afsluttet			0	0			0	0
Øvrige		*	*				0 *	
Holbæk		*		5	8	*		16
Behov for tidlig indsats			0	0	0		0	0
Forsøgsperiode afsluttet		*		4	8		0	13
Øvrige		*	*		0	*		3
Holstebro	13	*	*		5	*		22
Behov for tidlig indsats	0		0	0	0		0	0
Forsøgsperiode afsluttet	10	*	*		3	*		17
Øvrige	3		0	0	*		0	5
Horsens	11	*	*		3	*		19
Behov for tidlig indsats	0		0	0	0		0	0
Forsøgsperiode afsluttet	8	*	*	*		*		15
Øvrige	3		0	0 *			0	4
Hvidovre		*	*		4		0	7
Behov for tidlig indsats			0	0	0		0	0
Forsøgsperiode afsluttet		*	*		4		0	6
Øvrige		*		0	0		0 *	
Høje-Taastrup			0	5	3	*	0	9
Behov for tidlig indsats			0	0	0		0	0
Forsøgsperiode afsluttet			0	4	3	*	0	8
Øvrige			0 *		0		0	0 *
Hørsholm			0	0 *			0 *	
Behov for tidlig indsats			0	0	0		0	0
Forsøgsperiode afsluttet			0	0 *			0 *	
Øvrige			0	0	0		0	0

Ikast-Brande	5	*	*		*		*	10
Behov for tidlig indsats	0		0	0		0		0
Forsøgsperiode afsluttet	4		0 *			0	*	6
Øvrige	*	*	*		*			4
Ishøj			0 *	*			*	5
Behov for tidlig indsats			0	0	0		0	0
Forsøgsperiode afsluttet			0 *	*		*	*	5
Øvrige			0	0	0		0	0
Kalundborg		*		4		0		6
Behov for tidlig indsats			0	0		0		0
Forsøgsperiode afsluttet		*		3		0		4
Øvrige		*	*			0	0 *	
Kerteminde	8	*	*	*	*			13
Behov for tidlig indsats	*		0 *		0	0		0 *
Forsøgsperiode afsluttet	6	*	*	*		0		9
Øvrige	*		0	0	0 *			0 *
Kolding	9 *	*	*				*	14
Behov for tidlig indsats	0	0	0	0				0
Forsøgsperiode afsluttet	6 *		0 *				*	10
Øvrige	3	0 *		0				4
København		27	7	30	96	104		270
Behov for tidlig indsats	*		0	4	0	0		5
Forsøgsperiode afsluttet		13	6	20	85	93		221
Øvrige		13 *		6	11	11	*	44
Køge	8		0	4		11		23
Behov for tidlig indsats	0		0	0		0		0
Forsøgsperiode afsluttet	4		0	4		8		16
Øvrige	4		0	0		3		7
Langeland	7		0	0		0		7
Behov for tidlig indsats	0		0	0		0		0
Forsøgsperiode afsluttet	6		0	0		0		6
Øvrige	*		0	0		0		0 *
Lejre	3		0 *			4		8

Behov for tidlig indsats	0		0	0	0	0	0	0
Forsøgsperiode afsluttet	*		0 *			3	0	5
Øvrige	*		0	0	*		0	3
Lemvig	4	*	*		*		0	7
Behov for tidlig indsats	0		0	0	0	0	0	0
Forsøgsperiode afsluttet	*	*		0		0	0	3
Øvrige	*		0 *		*		0	4
Lolland	6		4	3	*		0	15
Behov for tidlig indsats	0		0	0	0	0	0	0
Forsøgsperiode afsluttet	5		3 *		*		0	12
Øvrige	*	*	*			0	0	3
Lyngby-Taarbæk		*	*	*		*	*	8
Behov for tidlig indsats			0	0	0		0 *	*
Forsøgsperiode afsluttet			0 *	*		*		0
Øvrige		*	*		0		0	0 *
Middelfart	6		0 *		4		3	15
Behov for tidlig indsats	0		0	0	0		0	0
Forsøgsperiode afsluttet	5		0 *		4		*	13
Øvrige	*		0	0	0		*	*
Norddjurs	7	*	*	*	6		0	18
Behov for tidlig indsats	0		0	0	0	0	0	0
Forsøgsperiode afsluttet	7	*	*	*		4	0	16
Øvrige	0		0	0	0 *		0 *	
Nordfyns	6	*	*	*	0		0	11
Behov for tidlig indsats	0		0	0	0	0	0	0
Forsøgsperiode afsluttet	6	*	*	*		0	0	10
Øvrige	0		0	0 *		0	0 *	
Nyborg	3	*		0	0	3	0	8
Behov for tidlig indsats	0	*		0	0	0	0 *	
Forsøgsperiode afsluttet	3	*		0	0 *		0	6
Øvrige	0		0	0	0 *		0 *	
Næstved	12		3	6		11	*	34
Behov for tidlig indsats	0		0	0	0	0	0	0

Forsøgsperiode afsluttet	7		3	3		10		*		25
Øvrige	5		0	3	*				0	9
Odder	3	*	*	*	*				0	8
Behov for tidlig indsats	0		0	0	0	0			0	0
Forsøgsperiode afsluttet	*		0	0	0	*			0	3
Øvrige	*	*	*	*		0			0	5
Odense	24		6	6	14	22	13		8	93
Behov for tidlig indsats	0		0	*	0	*		0	0	3
Forsøgsperiode afsluttet	15		4	3	10	18	12		6	68
Øvrige	9	*	*		4	3	*	*		22
Odsherred		*		3		5			0	9
Behov for tidlig indsats			0	0		0			0	0
Forsøgsperiode afsluttet			0	*		*			0	4
Øvrige		*	*			3			0	5
Randers	21	*		5	3	13			4	48
Behov for tidlig indsats	0	*		0	0	0			0	*
Forsøgsperiode afsluttet	15	*		3	*	10			3	34
Øvrige	6		0	*		3		*		13
Ringkøbing-Skjern	7	*		0	*				0	9
Behov for tidlig indsats	0		0	0		0			0	0
Forsøgsperiode afsluttet	6	*		0	*				0	8
Øvrige	*		0	0		0			0	*
Ringsted	5	*	*			6			0	14
Behov for tidlig indsats	0		0	0		0			0	0
Forsøgsperiode afsluttet	*		0	*		4			0	7
Øvrige	3	*	*		*				0	7
Roskilde	8		3	3		8		*		23
Behov for tidlig indsats	0		0	0		0			0	0
Forsøgsperiode afsluttet	8	*	*			5		*		18
Øvrige	0	*	*			3			0	5
Rudersdal			0	*		5			0	7
Behov for tidlig indsats			0	0	0				0	0
Forsøgsperiode afsluttet			0	*	5				0	6

Øvrige			0 *		0			0 *	
Rødovre			0	3	5		*	0	9
Behov for tidlig indsats			0	0	0			0	0
Forsøgsperiode afsluttet			0	3	5		*	0	9
Øvrige			0	0	0			0	0
Samsø	6	*		0		0		0	7
Behov for tidlig indsats	0		0	0	0	0		0	0
Forsøgsperiode afsluttet	6	*		0	0	0		0	7
Øvrige	0		0	0	0	0		0	0
Silkeborg	8	*		7	8	5		0	29
Behov for tidlig indsats	*		0 *		0	0		0 *	
Forsøgsperiode afsluttet	4		0	5	7	4		0	20
Øvrige	3	*	*	*	*			0	7
Skanderborg	5		0 *		3	4		*	15
Behov for tidlig indsats	*		0	0	0	0		0 *	
Forsøgsperiode afsluttet	4		0 *		3	3		*	13
Øvrige	0		0	0	0 *			0 *	
Skive	9	*		0		4		*	16
Behov for tidlig indsats	0		0	0	0	0		*	*
Forsøgsperiode afsluttet	7		0	0	0	4		0	11
Øvrige	*	*		0	0	0		*	4
Slagelse		*	3	5		8		*	20
Behov for tidlig indsats		0	0	0	0	0		0	0
Forsøgsperiode afsluttet		0 *		4		7		0	13
Øvrige	*	*	*		*		*		7
Solrød	*		0 *			5		0	8
Behov for tidlig indsats	0		0	0	0	0		0	0
Forsøgsperiode afsluttet	*		0 *			5		0	7
Øvrige	0		0 *			0		0 *	
Sorø	5	*	*			0		0	7
Behov for tidlig indsats	0		0	0	0	0		0	0
Forsøgsperiode afsluttet	3		0	0	0	0		0	3
Øvrige	*	*	*			0		0	4

Stevns	*	*	*	*				0	6
Behov for tidlig indsats			0	0	0	0		0	0
Forsøgsperiode afsluttet	*	*	*	*	*	*		0	5
Øvrige			0	0	*			0 *	
Struer	7	*	*	*	*		*		13
Behov for tidlig indsats			0 *			0		0 *	
Forsøgsperiode afsluttet		5	*		0	0		0	6
Øvrige	*			0 *	*		*		6
Svendborg	9	*	*	*		9	*		25
Behov for tidlig indsats			0	0	0	0		0	0
Forsøgsperiode afsluttet		9	*	*	*	9		0	22
Øvrige		0		0 *		0	0	*	3
Syddjurs	4	*	*	*		6	4	0	16
Behov for tidlig indsats				0	0	0	0	0	0
Forsøgsperiode afsluttet	*			0	0	4	4	0	10
Øvrige	*	*	*	*	*	0		0	6
Sønderborg	10	*			3			0	14
Behov for tidlig indsats	*			0	0			0 *	
Forsøgsperiode afsluttet		5	*	*				0	7
Øvrige		4		0				0	6
Tønder	5			0	0			0	5
Behov for tidlig indsats				0	0			0	0
Forsøgsperiode afsluttet		4		0	0			0	4
Øvrige	*			0	0			0 *	
Tårnby				0 *	*		*	*	5
Behov for tidlig indsats				0	0	0		0	0
Forsøgsperiode afsluttet				0 *	*		*	0	4
Øvrige				0	0	0		0 *	*
Vallensbæk		*		0	0			0	0 *
Behov for tidlig indsats				0	0	0		0	0
Forsøgsperiode afsluttet				0	0	0		0	0
Øvrige		*		0	0	0		0	0 *
Varde	5			0 *				0	7

Behov for tidlig indsats	0		0	0				0	0	
Forsøgsperiode afsluttet *			0 *					0	3	
Øvrige	3		0 *					0	4	
Vejen	8		0	7			*		17	
Behov for tidlig indsats	0		0	0				0	0	
Forsøgsperiode afsluttet	7		0	5			*		13	
Øvrige *			0 *				*		4	
Vejle	11 *		4	4				0	21	
Behov for tidlig indsats *		0	0 *					0 *		
Forsøgsperiode afsluttet	9 *	*	*					0	13	
Øvrige *	*	*	*					0	6	
Viborg	14		3	3 *		7		0	28	
Behov for tidlig indsats	0		0	0	0	0		0	0	
Forsøgsperiode afsluttet	9	*	*	*		5		0	18	
Øvrige	5	*	*		0 *			0	10	
Vordingborg	5	*	*			4		*	12	
Behov for tidlig indsats	0		0	0		0		0	0	
Forsøgsperiode afsluttet	5	*	*			3		0	10	
Øvrige	0		0	0	*		*	*		
Ærø *			0	0		0		0 *		
Behov for tidlig indsats	0		0	0		0		0	0	
Forsøgsperiode afsluttet *			0	0		0		0 *		
Øvrige	0		0	0		0		0	0	
Aabenraa	11		3	3			*		18	
Behov for tidlig indsats	0		0	0				0	0	
Forsøgsperiode afsluttet	8	*		3				0	13	
Øvrige	3	*		0			*		5	
Aarhus	36	10	17	4	30	26	54	8	185	
Behov for tidlig indsats *		0	0	0	0 *	*		0	5	
Forsøgsperiode afsluttet	25	4	12	3	24	14	50	5	137	
Øvrige	9	6	5 *		6	11 *		3	43	
Hovedtotal	435	47	126	204	226	235	179	15	68	1535

Bilag 2 - Antal personer m. fuld forsøgsperiode i a-kassen, som har modtaget to eller flere individuelle jobsamtaler i løbet af forsøgsperioden (Ja/Nej) - sep. 2020 til og med jan. 2022

Opgørelserne er diskretionerede. Såfremt der er to eller færre personer i en given kombination er antallet erstattet med tegnet *

Kommune	3F-A	BUPL-A	DM-A	FOA-A	FTF-A	HK-A	MA-A	Min-A	SL-A	Hovedtotal	
Albertslund				6	16	21			3	46	
Ja				6	12	20			*	39	
Nej				0	4 *				*	7	
Assens	30			7	5	10	19		*	73	
Ja	28			6	4	10	17		*	66	
Nej	*		*	*		0 *			*	7	
Billund	15		*		3				0	19	
Ja	13		*	*					0	16	
Nej	*			0 *					0	3	
Bornholm	36			12	8				0	56	
Ja	33			10	7				0	50	
Nej	3		*	*					0	6	
Brøndby				9	20	28			*	59	
Ja				9	15	27			*	53	
Nej				0	5 *				0	6	
Dragør			*		5	8			13	0	28
Ja			*		4	8			12	0	25
Nej			*	*		0		*		0	3
Egedal				8	6	27			0	41	
Ja				8	5	27			0	40	
Nej				0 *		0			0 *		
Esbjerg	100			21	27				9	157	
Ja	98			17	23				5	143	
Nej	*			4	4				4	14	
Fanø	3		*	*					0	5	
Ja	3		*	*					0	5	
Nej	0			0	0				0	0	
Favrskov	40			5	8	16	32		*	103	

Ja	37		4	7	14	24	*		88
Nej	3	*	*	*		8		0	15
Faxe	22		8	18		29		5	82
Ja	21		8	14		26		5	74
Nej	*		0	4		3		0	8
Fredericia	32	4	13	12		38	*		101
Ja	23	4	13	10		33		0	83
Nej	9	0	0 *			5	*		18
Frederiksberg		8	9	17	92	124	*		252
Ja		4	9	14	76	112	*		216
Nej		4	0	3	16	12	*		36
Frederikssund		*		16				5	23
Ja		*		14				5	21
Nej			0 *					0 *	
Furesø		*		6			*		9
Ja		*		5			*		8
Nej			0 *					0 *	
Faaborg-Mid	41		13	9	27	34		4	128
Ja	38		12	7	26	33		4	120
Nej	3	*	*	*	*			0	8
Gentofte			3	6	42		31	3	85
Ja			3	4	39		29	3	78
Nej			0 *		3		*	0	7
Gladsaxe			7	20			36	4	67
Ja			7	17			32	4	60
Nej			0	3			4	0	7
Glostrup			3	6	17		*		27
Ja			3	4	17			0	24
Nej			0 *		0		*		3
Greve	26		8	12		46	13	*	107
Ja	23		6	9		41	11 *		91
Nej	3	*		3		5	*	*	16
Guldborgsun	45		10	23		53		3	134

Ja	41		9	20	45		3	118
Nej	4	*		3	8		0	16
Haderslev	32		11	10			3	56
Ja	28		11	10			*	51
Nej	4		0	0			*	5
Halsnæs			9	12			*	23
Ja			9	9			*	19
Nej			0	3			*	4
Hedensted	37		4	10	14		*	67
Ja	35		4	6	14		*	60
Nej	*		0	4	0		*	7
Helsingør			7	16			5	28
Ja			7	11			5	23
Nej			0	5			0	5
Herlev			8	14	13		0	35
Ja			8	12	13		0	33
Nej			0 *		0		0 *	
Herning	40		12	24	54		6	136
Ja	33		10	20	48		6	117
Nej	7	*		4	6		0	19
Hillerød		*		6			*	9
Ja		*		5			*	8
Nej			0 *				0 *	
Holbæk			13	22	55		4	94
Ja			12	19	46		4	81
Nej		*		3	9		0	13
Holstebro	40		11	16	37		*	105
Ja	39		11	16	34		0	100
Nej	*		0	0	3		*	5
Horsens	67		17	7	53		3	147
Ja	57		17	6	44		3	127
Nej	10		0 *		9		0	20
Hvidovre			8	22	31		*	63

Ja			8	16	28		*		54
Nej			0	6	3			0	9
Høje-Taastrup			7	27	38		25	3	100
Ja			7	21	36		24	3	91
Nej			0	6 *		*		0	9
Hørsholm		*	*		11		*		14
Ja		*	*		9		*		12
Nej			0	0 *				0 *	
Ikast-Brande	23		4	8		14		*	51
Ja	19		4	6		13		*	44
Nej	4		0 *		*			0	7
Ishøj			7	15	18		10	3	53
Ja			7	11	18		9 *		47
Nej			0	4	0	*	*		6
Kalundborg			6	24		31		3	64
Ja			5	21		26		3	55
Nej		*		3		5		0	9
Kerteminde	23		11	4	12	16		*	68
Ja	21		11	3	11	16		*	64
Nej	*		0 *	*		0		0	4
Kolding	47	14	12	16				*	91
Ja	42	13	12	15				*	83
Nej	5 *		0 *						8
København		56	57	247	846	992		40	2238
Ja		47	57	198	731	895		35	1963
Nej		9	0	49	115	97		5	275
Køge	33		5	20		58		*	117
Ja	30		5	14		50		*	100
Nej	3		0	6		8		0	17
Langeland	14	*		4		3		0	23
Ja	14	*		4		3		0	23
Nej	0		0	0		0		0	0
Lejre	12		3	8		14		*	38

Ja	9		3	6	13		*		32
Nej	3		0 *		*			0	6
Lemvig	19		3	5	*		*		30
Ja	18	*		4	*		*		27
Nej	*	*	*		0			0	3
Lolland	45		12	9	24			4	94
Ja	44		12	8	22			4	90
Nej	*		0 *		*			0	4
Lyngby-Taarbæk		*		6	32		20	5	65
Ja		*		6	29		20	4	61
Nej			0	0	3		0 *		4
Middelfart	32		3	16	15			3	69
Ja	29		3	13	14			3	62
Nej	3		0	3	*			0	7
Norddjurs	38		14	12	17	34		3	118
Ja	38		14	9	17	31		3	112
Nej	0		0	3	0	3		0	6
Nordfyns	39		5	11	15	11		*	82
Ja	38		4	10	14	11		*	78
Nej	*	*	*	*		0		0	4
Nyborg	19		11	0	10	13		3	56
Ja	18		10	0	9	12		*	51
Nej	*	*		0 *	*			*	5
Næstved	52		14	24	73			12	175
Ja	50		14	19	60			11	154
Nej	*		0	5	13		*		21
Odder	9	*		6	9	9		3	38
Ja	8	*		6	9	5		3	32
Nej	*	*		0	0	4		0	6
Odense	123		62	39	154	199	205	17	799
Ja	108		62	33	141	188	181	14	727
Nej	15		0	6	13	11	24	3	72
Odsherred			6	20		18		3	47

Ja			5	16	17		*		40
Nej		*		4		*		*	7
Randers	83		14	36	64	76		6	279
Ja	79		12	27	61	68		5	252
Nej	4	*		9	3	8		*	27
Ringkøbing-S	65		14	5		14		3	101
Ja	58		14	5	14			3	94
Nej	7		0	0	0			0	7
Ringsted	27		9	13		40		*	90
Ja	24		8	11	34			0	77
Nej	3	*	*		6			*	13
Roskilde	37		15	17		81		9	159
Ja	33		14	10	70			8	135
Nej	4	*		7	11			*	24
Rudersdal			6	3	23			*	34
Ja			6 *		20			*	30
Nej			0 *		3			0	4
Rødovre			8	24	34			9 *	77
Ja			8	20	31			8 *	69
Nej			0	4	3		*	0	8
Samsø	13	*		3		0		*	18
Ja	12	*	*		0			*	16
Nej	*		0 *		0			0 *	
Silkeborg	38		10	21	57	52		9	187
Ja	34		9	17	52	44		8	164
Nej	4	*		4	5	8		*	23
Skanderborg	27	*		9	33	36		7	113
Ja	24		0	7	30	33		7	101
Nej	3	*	*		3	3		0	12
Skive	32		3	7		25		0	67
Ja	32		3	7	22			0	64
Nej	0		0	0	3			0	3
Slagelse		9	16	27		60		11	123

Ja		8	15	24	43		11	101
Nej	*	*		3	17		0	22
Solrød	7		4	7	28		*	47
Ja	7		4	6	26		*	44
Nej	0		0 *		*		0	3
Sorø	21	*		4	16		4	47
Ja	18	*		4	15		4	42
Nej	3	*		0	*		0	5
Stevns	24		9	13	22		3	71
Ja	22		9	8	19		*	60
Nej	*		0	5	3		*	11
Struer	23		8	4	14		*	50
Ja	23		7	4	11		*	46
Nej	0	*		0	3		0	4
Svendborg	38		15	11	33	33	6	136
Ja	35		14	10	31	33	3	126
Nej	3	*	*	*		0	3	10
Syddjurs	31		11	5	27	29	4	107
Ja	27		10	4	26	28	4	99
Nej	4	*	*	*	*		0	8
Sønderborg	20		19	24			*	64
Ja	20		19	23			*	63
Nej	0		0 *				0 *	
Tønder	37		5	6			*	49
Ja	36		5	5			*	47
Nej	*		0 *				0 *	
Tårnby			12	24	46		26 *	110
Ja			12	18	44		25 *	101
Nej			0	6 *		*	0	9
Vallensbæk		*		8	16		8 *	35
Ja		*		6	14		7	28
Nej			0 *	*		*	*	7
Varde	27		5	8			*	42

Ja	27		5	3				*		37
Nej	0		0	5					0	5
Vejen	27		4	10					4	45
Ja	24		4	7					3	38
Nej	3		0	3				*		7
Vejle	65	8	12	17					13	115
Ja	61	7	12	14					8	102
Nej	4 *		0	3					5	13
Viborg	47		13	10	28	72			4	174
Ja	45		12	9	24	66			4	160
Nej	*	*	*		4	6			0	14
Vordingborg	32		5	11		24			9	81
Ja	29		5	11		23			8	76
Nej	3		0	0	*			*		5
Ærø	4	*		0		0			0	5
Ja	3	*		0		0			0	4
Nej	*		0	0		0			0 *	
Aabenraa	46		11	14					9	80
Ja	44		11	13					7	75
Nej	*		0 *					*		5
Aarhus	152	48	54	56	359	299	673		27	1668
Ja	115	31	54	34	322	263	605		22	1446
Nej	37	17	0	22	37	36	68		5	222
Hovedtotal	2057	147	788	1322	2281	1851	1994	191	338	10969

Bilag 3a: Antal personer der indgår i opgørelsen af fokusbøl				Bilag 3b: Totalopgørelse. Antal personer			
Antal personer m. fuld forsøgsperiode i a-kassen, som har modtaget to eller flere individuelle jobsamtaler i løbet af forsøgsperioden (Ja/Nej) - september 2020 til og med september 2021.				Antal personer m. fuld forsøgsperiode i a-kassen, som har modtaget to eller flere individuelle jobsamtaler i løbet af forsøgsperioden (Ja/Nej) - september 2020 til og med september 2021.			
Opgørelsen er diskretioneret. Såfremt der er to eller færre personer i en given kombination er antallet erstatet med tegnet *. Ligeledes er observationen 0 erstattet med *.				Opgørelsen er diskretioneret. Såfremt der er to eller færre personer i en given kombination er antallet erstatet med tegnet *. Ligeledes er observationen 0 erstattet med *.			
2020M09	*	*	*	2020M09	*	*	*
3F-A	*	*	*	3F-A	*	*	*
BUPL-A	*	*	*	BUPL-A	*	*	*
Dansk Me	*	*	*	Dansk Me	*	*	*
FOA-A	*	*	*	FOA-A	*	*	*
FTF-A	*	*	*	FTF-A	*	*	*
HK-A	*	*	*	HK-A	*	*	*
MA-A	*	*	*	MA-A	*	*	*
Min-A	*	*	*	Min-A	*	*	*
SL-A	*	*	*	SL-A	*	*	*
2020M10	*	*	*	2020M10	*	*	*
3F-A	*	*	*	3F-A	*	*	*
BUPL-A	*	*	*	BUPL-A	*	*	*
Dansk Me	*	*	*	Dansk Me	*	*	*
FOA-A	*	*	*	FOA-A	*	*	*
FTF-A	*	*	*	FTF-A	*	*	*
HK-A	*	*	*	HK-A	*	*	*
MA-A	*	*	*	MA-A	*	*	*
Min-A	*	*	*	Min-A	*	*	*
SL-A	*	*	*	SL-A	*	*	*
2020M11	387	62	449	2020M11	387	62	449
3F-A	*	*	3	3F-A	*	*	3
BUPL-A	*	*	4	BUPL-A	*	*	4
Dansk Me	29	12	41	Dansk Me	29	12	41
FOA-A	69	14	83	FOA-A	69	14	83
FTF-A	89	12	101	FTF-A	89	12	101
HK-A	83	7	90	HK-A	83	7	90
MA-A	78	6	84	MA-A	78	6	84
Min-A	9	3	12	Min-A	9	3	12
SL-A	27	4	31	SL-A	27	4	31
2020M12	993	138	1131	2020M12	993	138	1131
3F-A	129	18	147	3F-A	129	18	147
BUPL-A	6	5	11	BUPL-A	6	5	11
Dansk Me	90	11	101	Dansk Me	90	11	101
FOA-A	161	36	197	FOA-A	161	36	197
FTF-A	182	13	195	FTF-A	182	13	195
HK-A	182	20	202	HK-A	182	20	202
MA-A	186	21	207	MA-A	186	21	207

Min-A	17	10	27	Min-A	17	10	27
SL-A	40	4	44	SL-A	40	4	44
Periode fra januar til juni er udgået pga. suspension af dagpengeperioden.	2021M01	326	39	365			
	3F-A	245	31	276			
	BUPL-A *	*	*				
	Dansk Me	3 *		3			
	FOA-A	7 *		7			
	FTF-A	4 *		4			
	HK-A	55	6	61			
	MA-A	9 *		10			
	Min-A *	*	*				
	SL-A *	*	*				
	2021M02	30 *		32			
	3F-A *	*	*				
	BUPL-A *	*	*				
	Dansk Me *	*	*				
	FOA-A *	*	*				
	FTF-A *	*	*				
	HK-A	26 *		28			
	MA-A *	*	*				
	Min-A *	*	*				
	SL-A *	*	*				
	2021M03	6 *		6			
	3F-A *	*	*				
	BUPL-A *	*	*				
	Dansk Me *	*	*				
	FOA-A *	*	*				
	FTF-A *	*	*				
	HK-A	5 *		5			
	MA-A *	*	*				
	Min-A *	*	*				
	SL-A *	*	*				
	2021M04	7 *		8			
	3F-A *	*	*				
BUPL-A *	*	*					
Dansk Me *	*	*					
FOA-A	4 *		4				
FTF-A *	*	*					
HK-A *	*		3				
MA-A *	*	*					
Min-A *	*	*					
SL-A *	*	*					
2021M05	*	*	*				
3F-A *	*	*					
BUPL-A *	*	*					
Dansk Me *	*	*					
FOA-A *	*	*					
FTF-A *	*	*					
HK-A *	*	*					
MA-A *	*	*					

				Min-A	*	*	*
				SL-A	*	*	*
				2021M06	*	*	*
				3F-A	*	*	*
				BUPL-A	*	*	*
				Dansk Me	*	*	*
				FOA-A	*	*	*
				FTF-A	*	*	*
				HK-A	*	*	*
				MA-A	*	*	*
				Min-A	*	*	*
				SL-A	*	*	*
2021M07	241	15	256	2021M07	241	15	256
3F-A	9 *		9	3F-A	9 *		9
BUPL-A *	*	*		BUPL-A *	*	*	
Dansk Me *	*	*		Dansk Me *	*	*	
FOA-A	59	13	72	FOA-A	59	13	72
FTF-A	78 *		78	FTF-A	78 *		78
HK-A	5 *		6	HK-A	5 *		6
MA-A	81 *		82	MA-A	81 *		82
Min-A	8 *		8	Min-A	8 *		8
SL-A *	*	*		SL-A *	*	*	
2021M08	474	19	493	2021M08	474	19	493
3F-A	148	5	153	3F-A	148	5	153
BUPL-A *	*	*		BUPL-A *	*	*	
Dansk Me	86 *		87	Dansk Me	86 *		87
FOA-A	44 *		45	FOA-A	44 *		45
FTF-A	68	6	74	FTF-A	68	6	74
HK-A	63	4	67	HK-A	63	4	67
MA-A	40 *		41	MA-A	40 *		41
Min-A	13 *		13	Min-A	13 *		13
SL-A	10 *		11	SL-A	10 *		11
2021M09	2497	306	2803	2021M09	2497	306	2803
3F-A	117	12	129	3F-A	117	12	129
BUPL-A	48	4	52	BUPL-A	48	4	52
Dansk Me	229 *		231	Dansk Me	229 *		231
FOA-A	232	73	305	FOA-A	232	73	305
FTF-A	710	87	797	FTF-A	710	87	797
HK-A	487	53	540	HK-A	487	53	540
MA-A	609	74	683	MA-A	609	74	683
Min-A	58 *		58	Min-A	58 *		58
SL-A	7 *		8	SL-A	7 *		8
2021M10	1899	235	2134	2021M10	1899	235	2134
3F-A	427	43	470	3F-A	427	43	470
BUPL-A	24	8	32	BUPL-A	24	8	32
Dansk Me	105 *		105	Dansk Me	105 *		105
FOA-A	203	40	243	FOA-A	203	40	243
FTF-A	392	38	430	FTF-A	392	38	430
HK-A	321	36	357	HK-A	321	36	357
MA-A	321	50	371	MA-A	321	50	371

Min-A	31 *		31	Min-A	31 *		31
SL-A	75	20	95	SL-A	75	20	95
2021M11	1179	164	1343	2021M11	1179	164	1343
3F-A	325	33	358	3F-A	325	33	358
BUPL-A	13	5	18	BUPL-A	13	5	18
Dansk Me	88	3	91	Dansk Me	88	3	91
FOA-A	94	28	122	FOA-A	94	28	122
FTF-A	212	31	243	FTF-A	212	31	243
HK-A	184	29	213	HK-A	184	29	213
MA-A	173	20	193	MA-A	173	20	193
Min-A	18 *		19	Min-A	18 *		19
SL-A	72	14	86	SL-A	72	14	86
2021M12	864	133	997	2021M12	864	133	997
3F-A	239	24	263	3F-A	239	24	263
BUPL-A	7	3	10	BUPL-A	7	3	10
Dansk Me	55 *		57	Dansk Me	55 *		57
FOA-A	97	25	122	FOA-A	97	25	122
FTF-A	159	33	192	FTF-A	159	33	192
HK-A	104	26	130	HK-A	104	26	130
MA-A	159	13	172	MA-A	159	13	172
Min-A	11 *		11	Min-A	11 *		11
SL-A	33	7	40	SL-A	33	7	40
2022M01	831	119	950	2022M01	831	119	950
3F-A	226	21	247	3F-A	226	21	247
BUPL-A	12	5	17	BUPL-A	12	5	17
Dansk Me	69	3	72	Dansk Me	69	3	72
FOA-A	93	29	122	FOA-A	93	29	122
FTF-A	147	19	166	FTF-A	147	19	166
HK-A	122	25	147	HK-A	122	25	147
MA-A	134	14	148	MA-A	134	14	148
Min-A	11 *		11	Min-A	11 *		11
SL-A	17	3	20	SL-A	17	3	20
Hovedtotal	9365	1191	10556	Hovedtotal	9736	1233	10969