



Styrelsen for Arbejdsmarked
og Rekruttering

Mere ansvar til a-kasser

Monitorering
Rapport – december 2023





Indholdsfortegnelse

Side 1 – Forside

Side 2 – Indholdsfortegnelse

Side 4 - Samlet status på forsøg

Side 5 - Tema 1 – Visitation til og fra forsøget

- Måling 1.1 - Påbegyndte forløb i forsøget
- Måling 1.2 - Forsøgsperiode afsluttet inkl. afslutningsårsager
- Måling 1.3 - Personer omfattet af forsøg

Side 8 - Tema 2 – Kontaktforløbet

- Måling 2.1 – Samtaler per deltager
- Måling 2.2 – Fokusmål for kontaktforløbet
- Måling 2.3 – Antal samtaler i forsøget

Side 12 - Tema 3 – Tilbud mv.

- Måling 3.1 – Tilbud og indsatser i forsøget

Side 14 – Tema 4 – Afgang fra ledighed

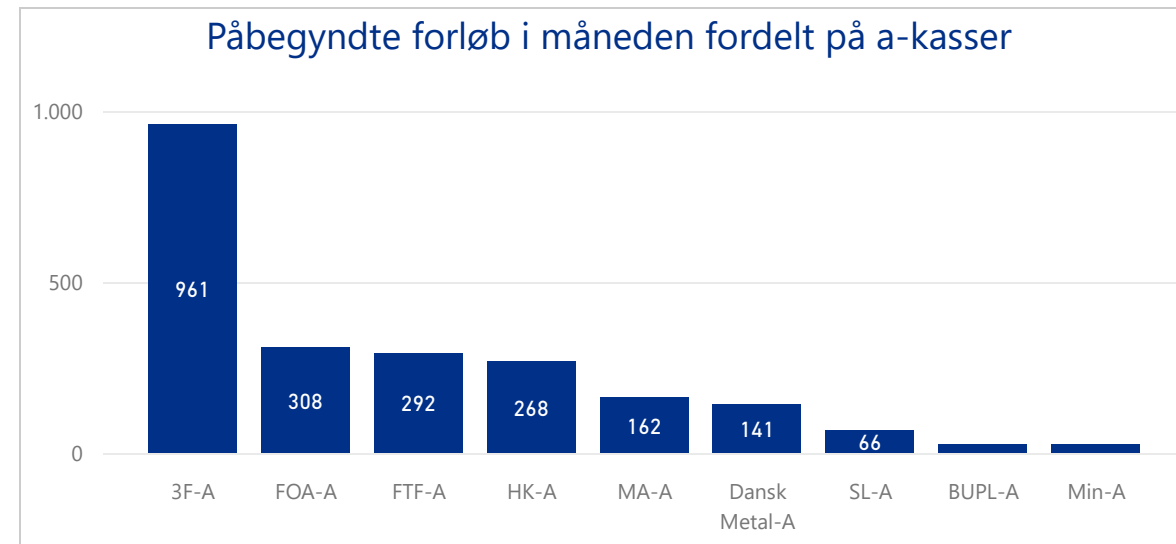
- Måling 4.1 - Overlevelseskurver
- Måling 4.2 – Arbejdsmarkedsstatus 6 mdr. efter påbegyndt ledighed

Visitation

Visitation til og fra forsøget.

Status på forsøget - december 2023

Antal påbegyndte forløb i måneden	Antal afsluttede forløb i måneden
2.247	2.008
Antal personer omfattet af forsøget sidste uge i måneden	
36.432	



Kontaktforløbet

Antal afholdte samtaler i forsøget i måneden

Antal unikke samtaler
4.886
Antal unikke samtaler per deltager - personer m. fuld forsøgsperiode
3,0

Indsats

Tilbud efter lov om en aktiv beskæftigelsesindsats kapitel 11-14.

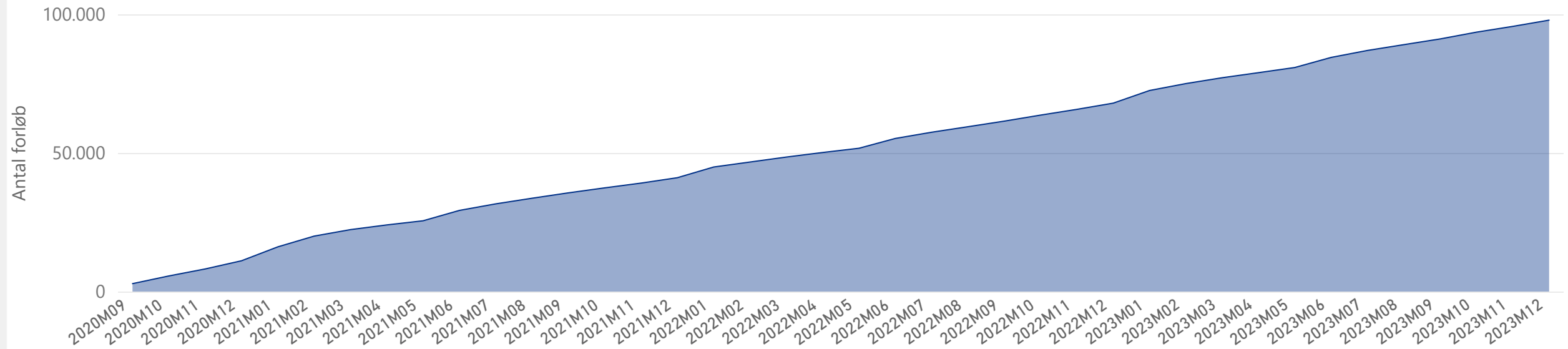
Antal personer, som påbegyndte et tilbud i måneden	
211	
Vejledning og opkvalificering	Virksomhedspraktik
158	53



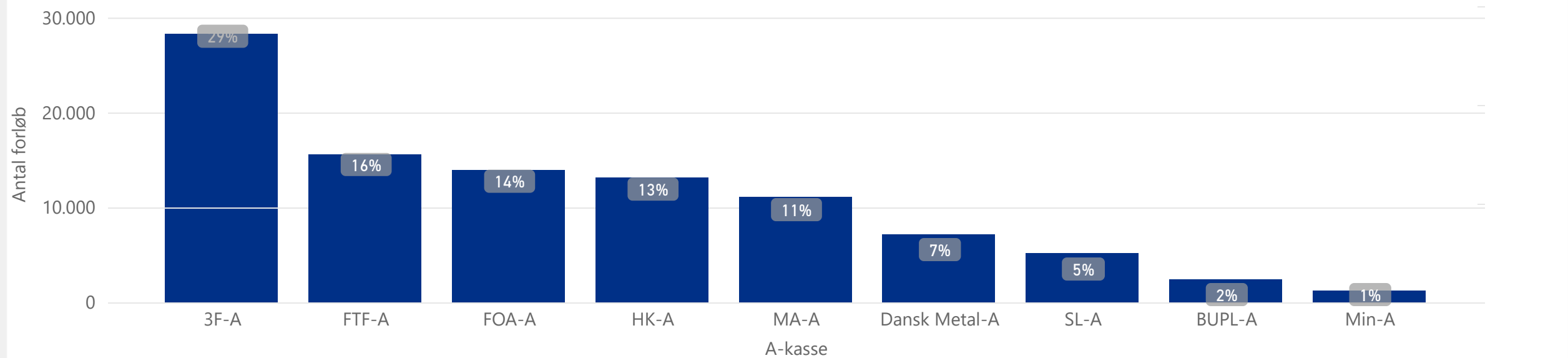
Tema 1 – Visitation til og fra forsøget



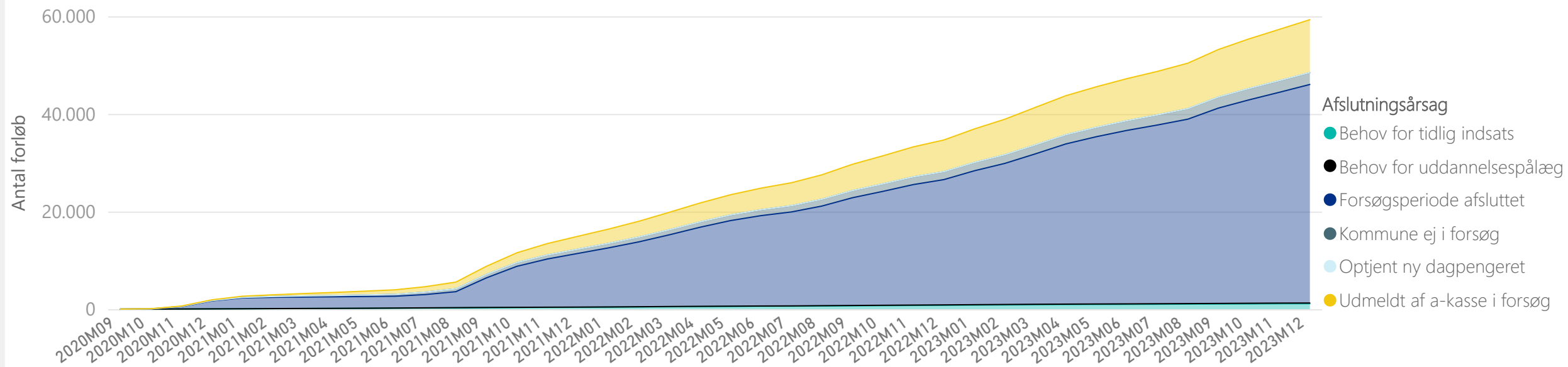
Måling 1.1 - Visitation til forsøget - antal påbegyndte forløb - september 2020 til og med indeværende måned



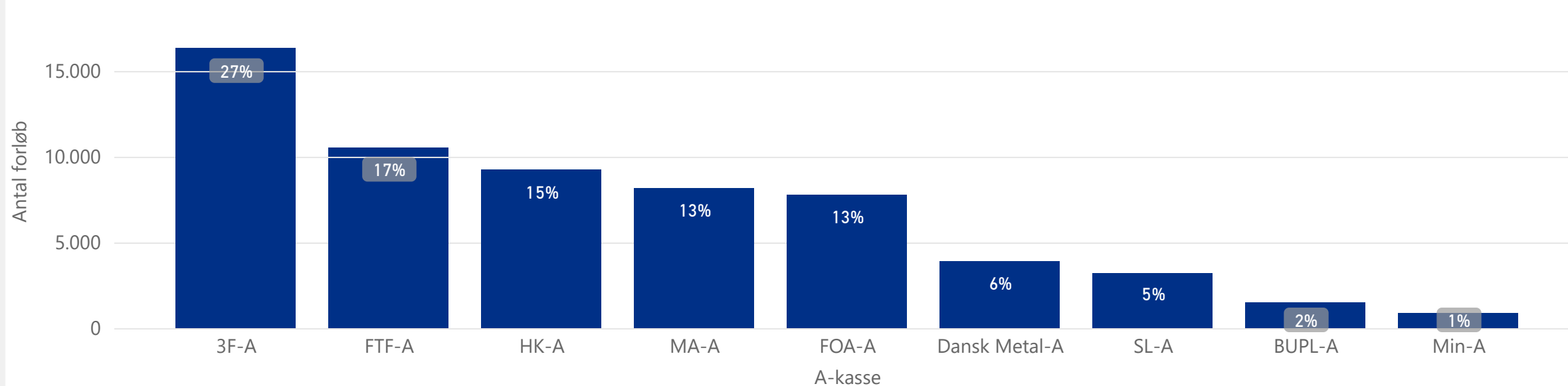
Visitation til forsøget per a-kasse - antal og andel af påbegyndte forløb - september 2020 til og med indeværende måned



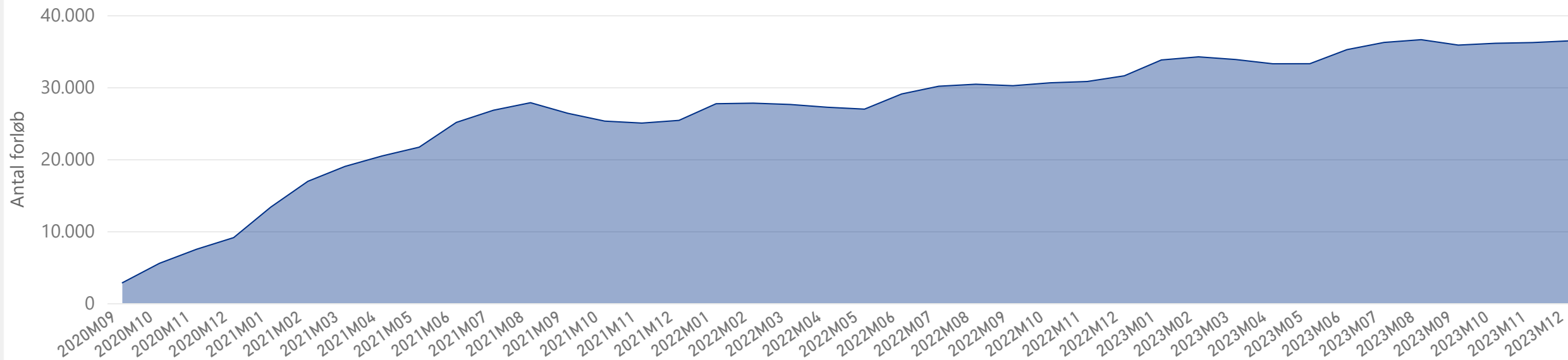
Måling 1.2 - Visitation ud af forsøget - antal afsluttede forløb fordelt på afslutningsårsager - september 2020 til og med indeværende måned



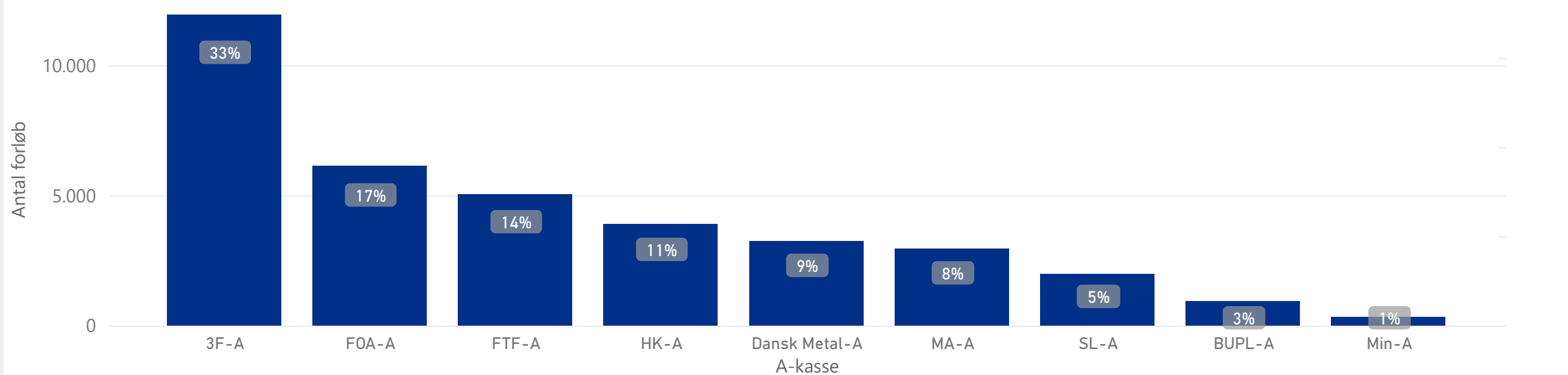
Visitation ud af forsøget per a-kasse - antal og andel af total antal afsluttede forløb - september 2020 til og med indeværende måned



Måling 1.3 - Personer omfattet af forsøg - antal personer omfattet af forsøg - september 2020 til og med indeværende måned



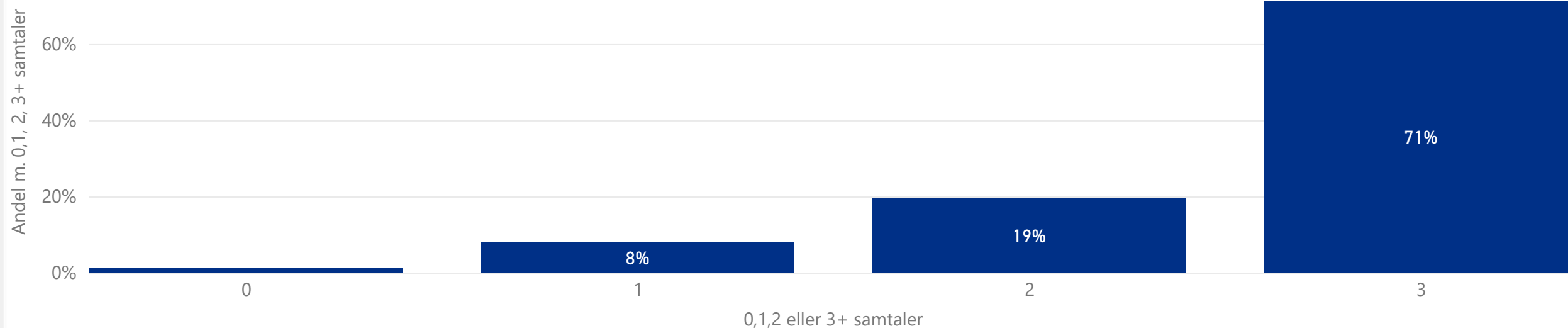
Personer omfattet af forsøg per a-kasse - antal og andel af personer omfattet af forsøg - september 2020 til og med indeværende måned



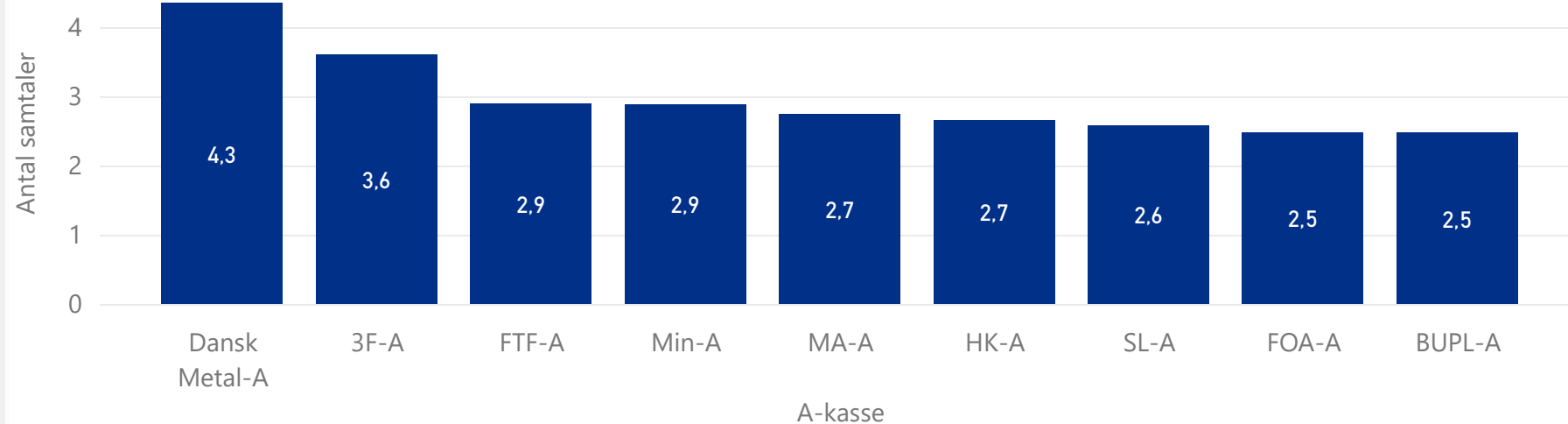
Tema 2 - Kontaktforløbet



Måling 2.1 - Samtaler per deltager - Andelen af forsøgsdeltagere, som har deltaget i hhv. 0, 1, 2 eller 3+ unikke samtaler i løbet af forsøgsperioden - personer m. fuld forsøgsperiode - september 2020 til og med indeværende måned



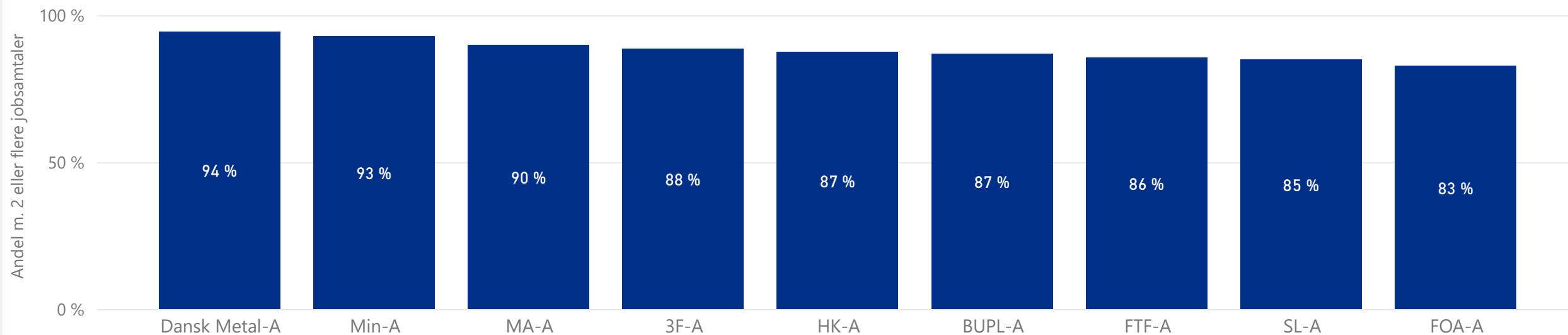
Gennemsnitlig antal unikke samtaler per deltager i forsøgsperioden per a-kasse - personer m. fuld forsøgsperiode - september 2020 til og med indeværende måned



Gnsn. antal unikke samtaler per deltager - personer m. fuld forsøgsperiode - september 2020 til og med indeværende måned

3,0
gnsn. antal unikke samtaler per forløb

Måling 2.2 - Tilsynsmåling - Fokusmål for kontaktføreløbet: Andel af personer m. fuld forsøgsperiode, som har deltaget i minimum 2 individuelle jobsamtaler - periode: Januar 2023 til og med indeværende måned.



Andel af personer m. fuld forsøgsperiode, som har deltaget i minimum 2 individuelle jobsamtaler - per måned i 2023

Måneder	3F-A	BUPL-A	Dansk Metal-A	FOA-A	FTF-A	HK-A	MA-A	Min-A	SL-A
2023M12	79 %	93 %	89 %	76 %	91 %	88 %	89 %	87 %	78 %
2023M11	89 %	82 %	95 %	81 %	88 %	95 %	87 %	95 %	78 %
2023M10	95 %	89 %	94 %	82 %	93 %	91 %	92 %	100 %	89 %
2023M09	87 %	84 %	87 %	83 %	83 %	80 %	83 %	100 %	80 %
Total	88 %	87 %	94 %	83 %	86 %	87 %	90 %	93 %	85 %

Antal personer, som indgik i opgørelsen af fokusmålet - per måned i 2023

Måneder	3F-A	BUPL-A	Dansk Metal-A	FOA-A	FTF-A	HK-A	MA-A	Min-A	SL-A
2023M12	401	14	76	160	220	163	161	15	46
2023M11	292	11	86	151	252	202	199	21	51
2023M10	274	28	64	148	292	228	251	19	64
Total	4283	228	806	1664	3072	2403	2312	194	634

INFOBOKS

Fokusmål for kontaktføreløbet:

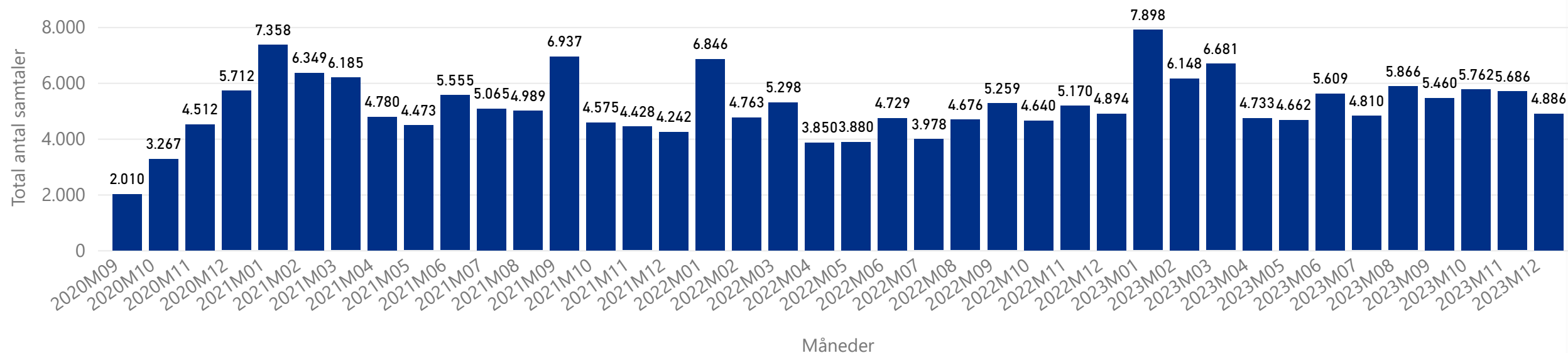
Minimum 85 % af de personer, som har modtaget den fulde tre måneders forsøgsperiode i a-kassen skal have deltaget i minimum to individuelle jobsamtaler.

Opgørelse af måling 2.2 - Fokusmål

Fokusmålet opgøres som et gennemsnit af resultaterne for de individuelle måneder. Se tabellen til venstre.

Måling 2.3 - Samtaler i forsøget - antal unikke samtaler afholdt med personer omfattet af forsøg - per måned

Samtaletype ● I alt unik



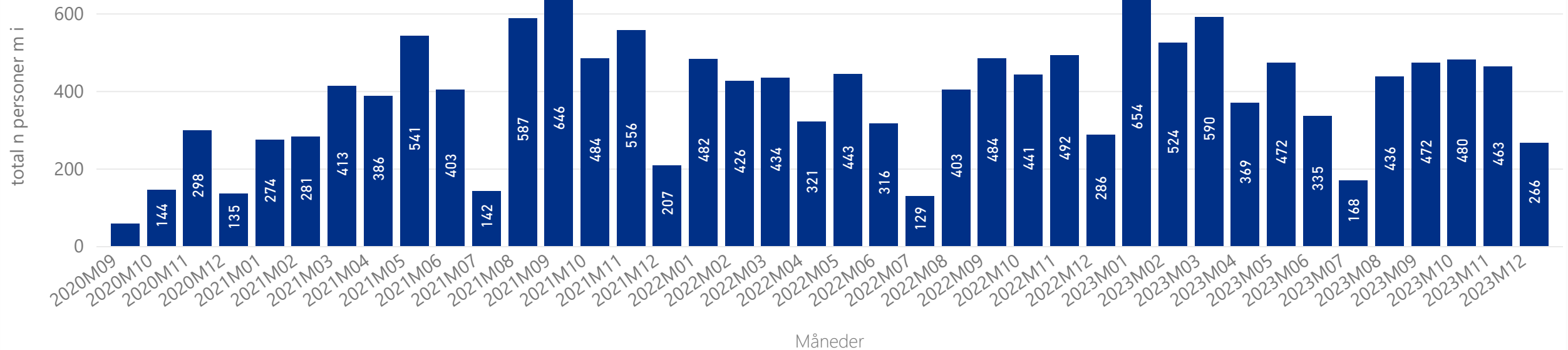
Antal unikke samtaler afholdt med personer omfattet af forsøg per a-kasse - per måned

Måneder	3F-A	BUPL-A	Dansk Metal-A	FOA-A	FTF-A	HK-A	MA-A	Min-A	SL-A	Total
2023M12	2.094	54	434	485	593	549	474	67	136	4.886
2023M11	2.083	60	575	732	761	654	570	60	191	5.686
2023M10	1.756	79	579	738	890	806	635	70	209	5.762
2023M09	1.345	94	371	637	992	803	911	55	252	5.460
2023M08	1.401	147	421	758	1.118	763	893	81	284	5.866
2023M07	1.303	130	365	500	878	651	763	67	153	4.810
2023M06	1.632	127	378	625	1.063	738	676	64	306	5.609
2023M05	1.309	58	391	674	680	738	585	47	180	4.662
2023M04	1.591	71	412	565	754	618	461	41	220	4.733
2023M03	2.203	132	605	681	1.160	877	692	61	270	6.681
2023M02	2.410	90	555	569	954	743	525	59	243	6.148
2023M01	3.449	167	641	716	1.211	792	583	64	275	7.898
Total	67.672	3.425	18.747	22.572	34.427	25.722	23.267	2.479	8.310	206.621

Tema 3- Indsats



Måling 3.1 – Tilbud og indsatser i forsøgsperioden - antal personer, som påbegyndte et tilbud eller en indsats i forsøgsperioden - per måned



Antal personer, som påbegyndte et tilbud eller en indsats i forsøgsperioden fordelt på kategorier - september 2020 til og med indeværende måned

Indsatskategori	3F-A	BUPL-A	Dansk Metal-A	FOA-A	FTF-A	HK-A	MA-A	Min-A	SL-A	Total
Vejledning og Opkvalificering	2954	136	778	1677	647	1015	623	91	453	8374
6 ugers jobrettet uddannelse	2062	.	888	318	116	442	.	28	11	3872
Virksomhedspraktik	794	53	245	537	327	468	459	20	163	3066
Løntilskud	33	.	16	12	18	18	16	.	.	120
Rådighedsafprøvende tilbud	8
Total	5846	193	1927	2546	1111	1943	1102	141	631	15440

Tilbud fordelt på kategorier - september 2020 til og med indeværende måned

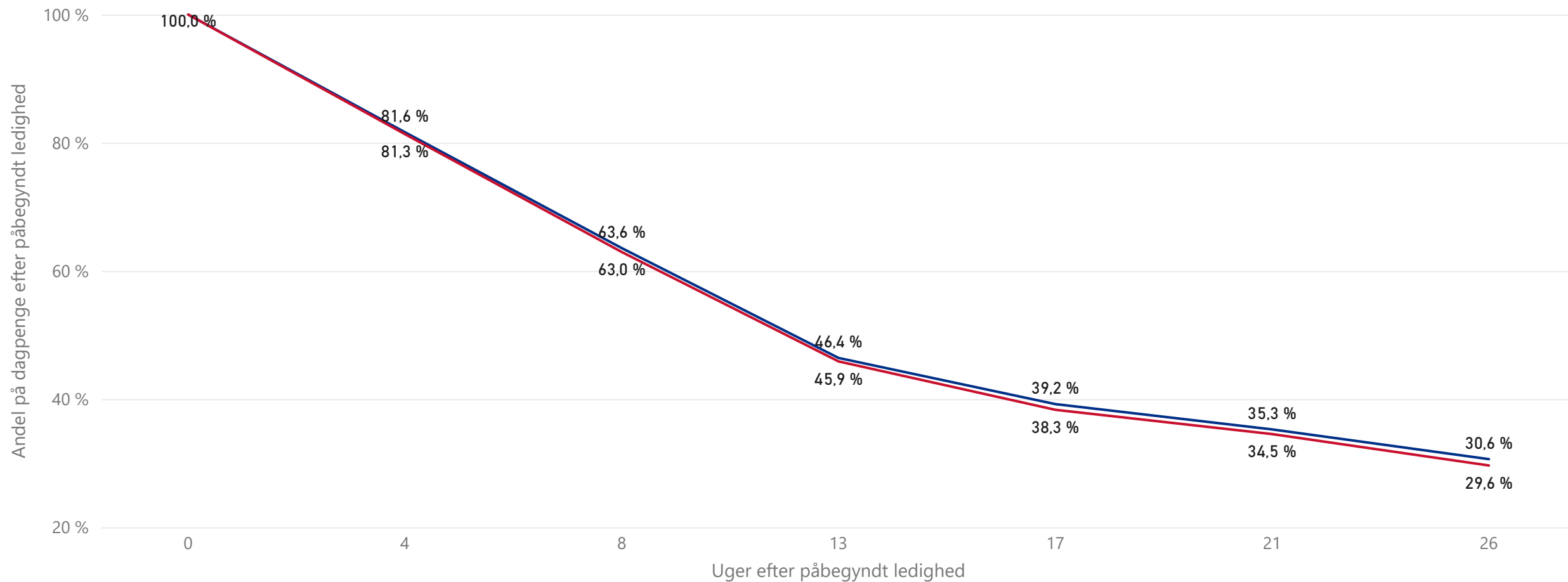
Indsatskategori	Fordeling mellem kategorier
Vejledning og Opkvalificering	54%
6 ugers jobrettet uddannelse	25%
Virksomhedspraktik	20%
Løntilskud	1%
Rådighedsafprøvende tilbud	0%
Total	100%

Tema 4 - Afgang fra ledighed



Måling 4.1 - Afgang fra dagpenge - Andel på dagpenge 0-26 uger efter påbegyndt ledighed - med tilbagefald til ydelsen - Periode: Personer påbegyndt ledighed i 1. kv. 2023

Population ● Forsøg ● Ikke-forsøg



Antal påbegyndte forløb i perioden

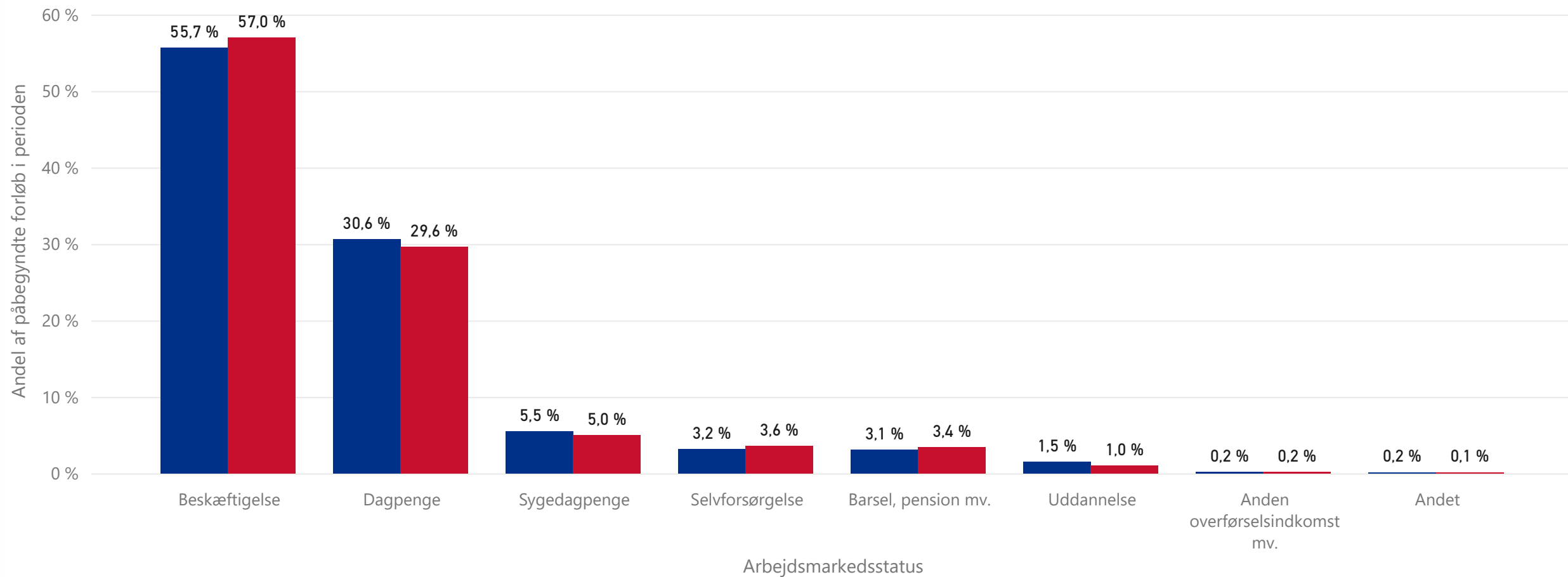
Population Total antal påbegyndte forløb i kvartalet

Forsøg	8.962
Ikke-forsøg	31.250
Total	40.212

Det er vigtigt at gøre opmærksom på, at opgørelsen er beskrivende statistik og ikke en opgørelse af effekt.

Måling 4.2 - Arbejdsmarkedsstatus 6 mdr. efter påbegyndt ledighed - Periode: Personer påbegyndt ledighed i 1. kv. 2023

Population ● Forsøg ● Ikke-forsøg



Antal påbegyndte forløb i perioden

Population Total antal påbegyndte forløb i kvartalet

Forsøg	8.962
Ikke-forsøg	31.250
Total	40.212

Det er vigtigt at gøre opmærksom på, at opgørelsen er beskrivende statistik og ikke en opgørelse af effekt.