

# Mere ansvar til a-kasser

Min a-kasse  
Monitorering  
Rapport – oktober 2021



## **Indholdsfortegnelse**

Side 1 – Forside

Side 2 – Indholdsfortegnelse

Side 4 - Samlet status på forsøg

Side 5 - Tema 1 – Visitation til og fra forsøget

- Måling 1.1 - Påbegyndte forløb i forsøget
- Måling 1.2 - Forsøgsperiode afsluttet inkl. afslutningsårsager
- Måling 1.3 - Personer omfattet af forsøg

Side 9 - Tema 2 – Kontaktføreløbet

- Måling 2.1 – Samtaler per deltager
- Måling 2.2 – Fokusmål for kontaktføreløbet
- Måling 2.3 – Antal samtaler i forsøget

Side 13 - Tema 3 – Tilbud mv.

- Måling 3.1 – Tilbud og indsatser i forsøget

## Visitation

Visitation til og fra forsøget.

Antal påbegyndte forløb i måneden	Antal afsluttede forløb i måneden
<b>26</b>	<b>41</b>
Antal personer omfattet af forsøget sidste uge i måneden	
<b>256</b>	

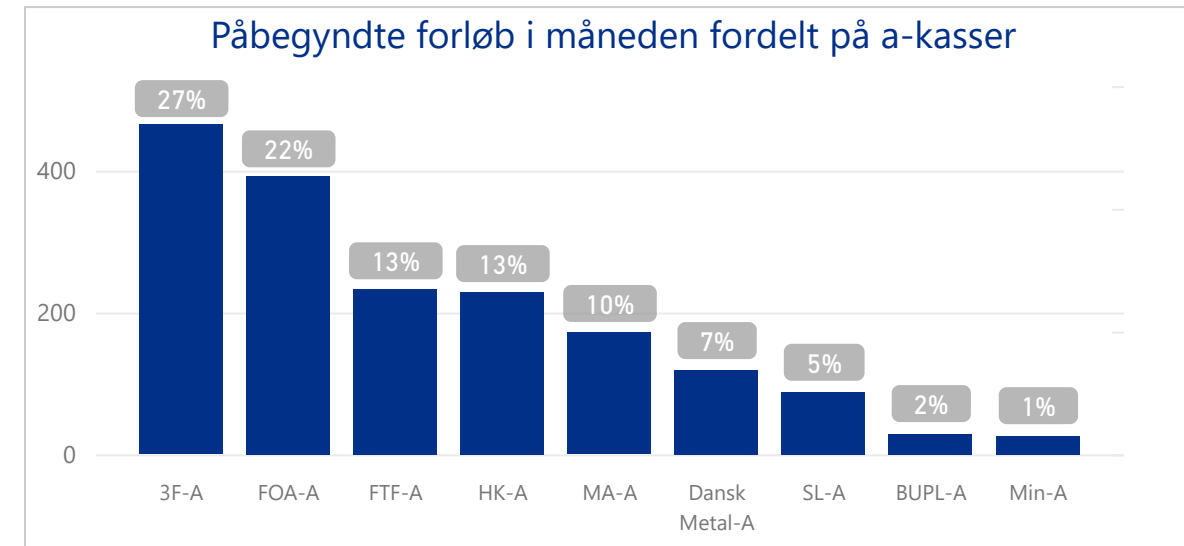
## Kontaktforløbet

Antal afholdte samtaler i forsøget i måneden

Antal unikke samtaler
<b>58</b>
Antal unikke samtaler per deltager - personer m. fuld forsøgsperiode
<b>3.3</b>

# Status på forsøget - oktober 2021

Min-A



## Indsats

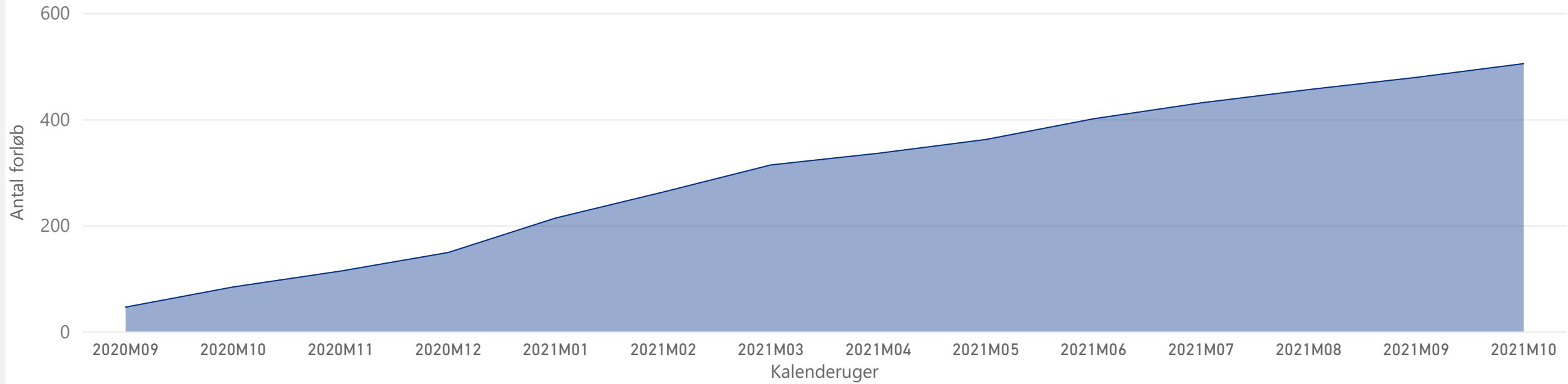
Tilbud efter lov om en aktiv beskæftigelsesindsats kapitel 11-14.

Antal personer som påbegyndte et tilbud i måneden	
.	
Vejledning og opkvalificering	Virksomhedspraktik
.	.

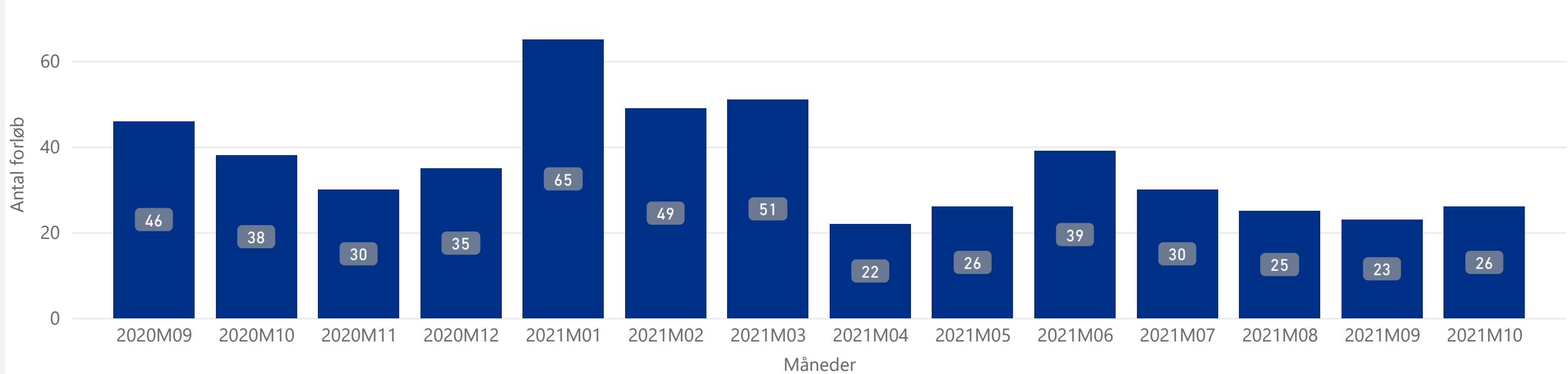
# Tema 1 – Visitation til og fra forsøget



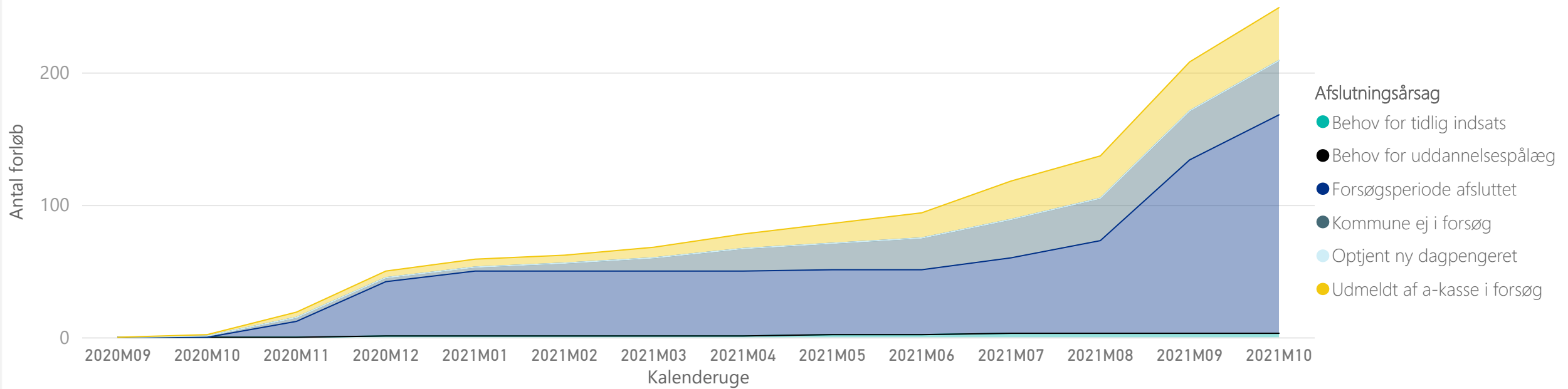
Måling 1.1 - Visitation til forsøget - antal påbegyndte forløb - september 2020 til og med indeværende måned



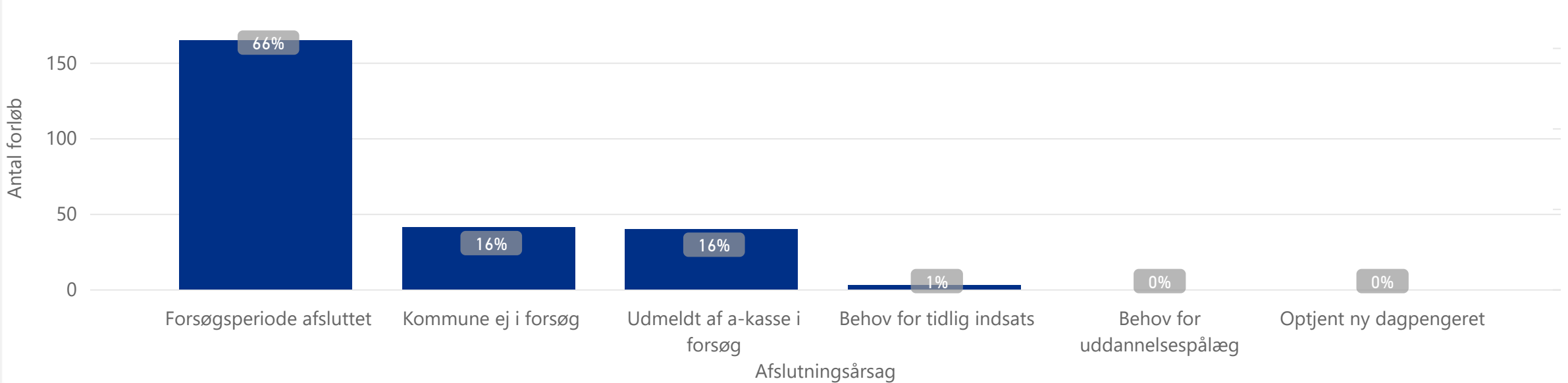
Visitation til forsøget - antal påbegyndte forløb - per måned



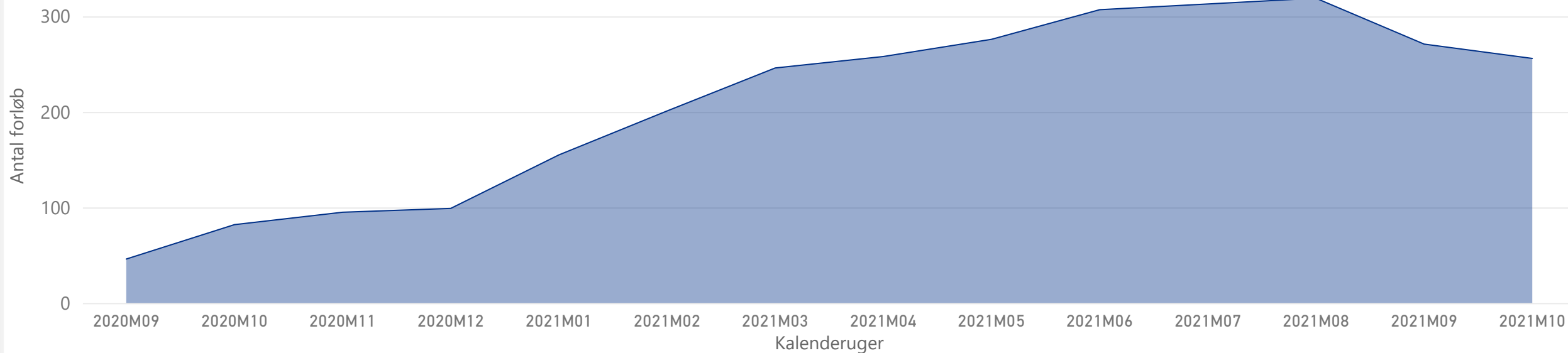
Måling 1.2 - Visitation ud af forsøget - antal afsluttede forløb fordelt på afslutningsårsager - september 2020 til og med indeværende måned



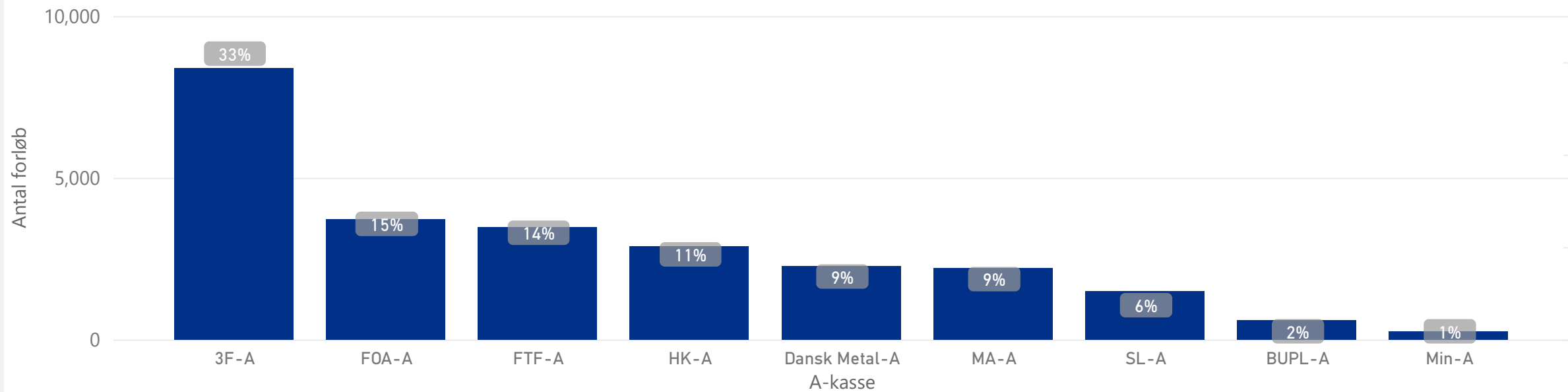
Afsluttede forløb fordelt på afslutningsårsager - antal og andel afsluttede forløb - september 2020 til og med indeværende måned



Måling 1.4 - Personer omfattet af forsøg - antal personer omfattet af forsøg - september 2020 til og med indeværende måned



Personer omfattet af forsøg per a-kasse - antal og andel af personer omfattet af forsøg - indeværende måned

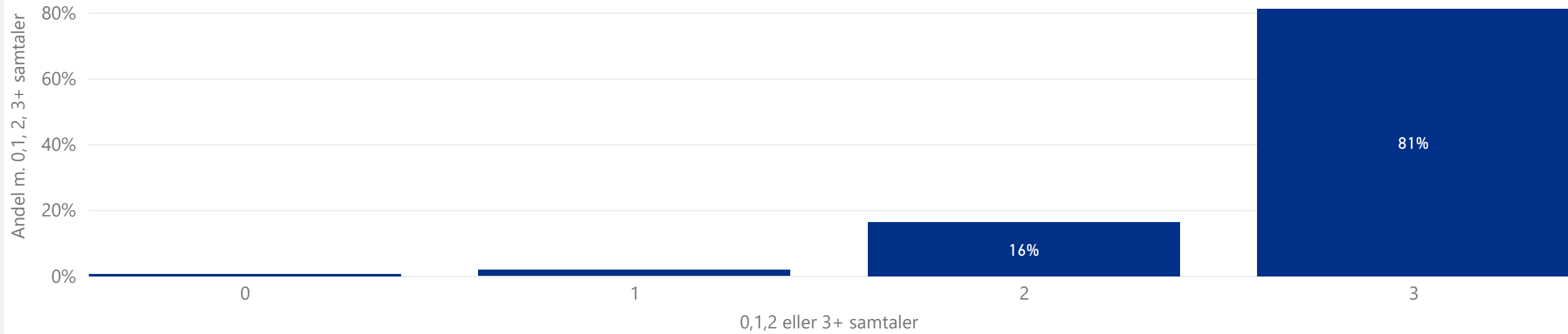


## Tema 2 - Kontaktforløbet

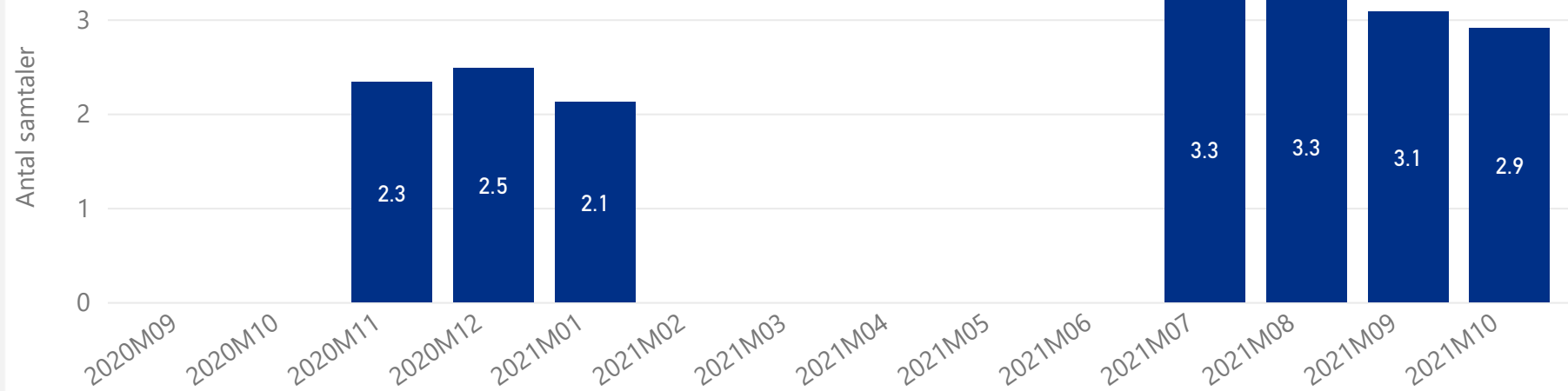




Måling 2.1 - Samtaler per deltager - Andelen af forsøgsdeltagere, som har deltaget i hhv. 0, 1, 2 eller 3+ unikke samtaler i løbet af forsøgsperioden - personer m. fuld forsøgsperiode - september 2020 til og med indeværende måned



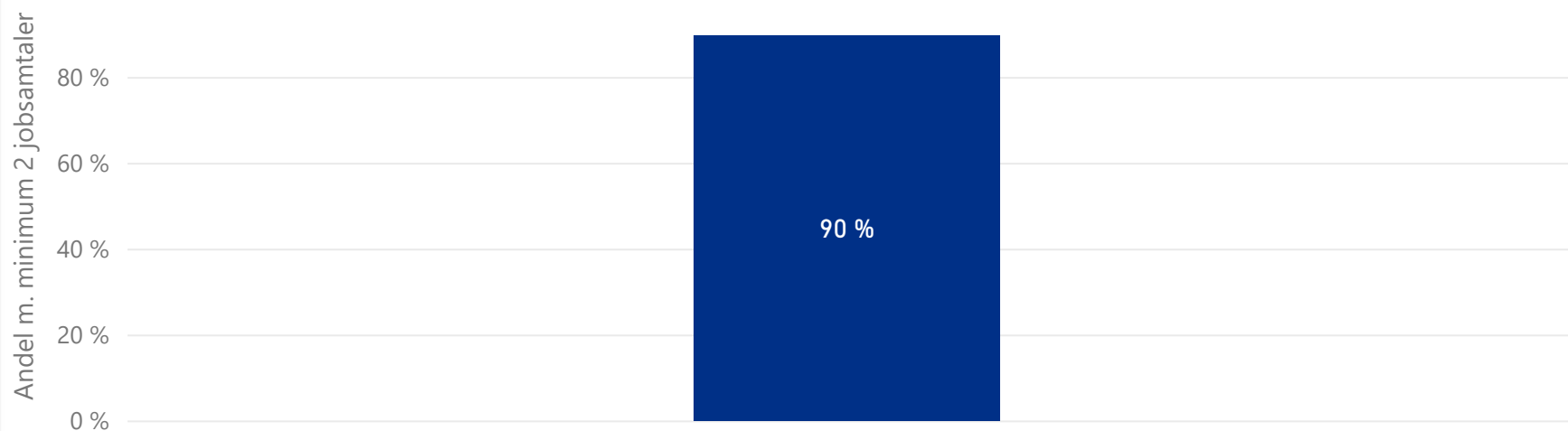
Gennemsnitlig antal unikke samtaler per deltager i forsøgsperioden - personer m. fuld forsøgsperiode - per måned



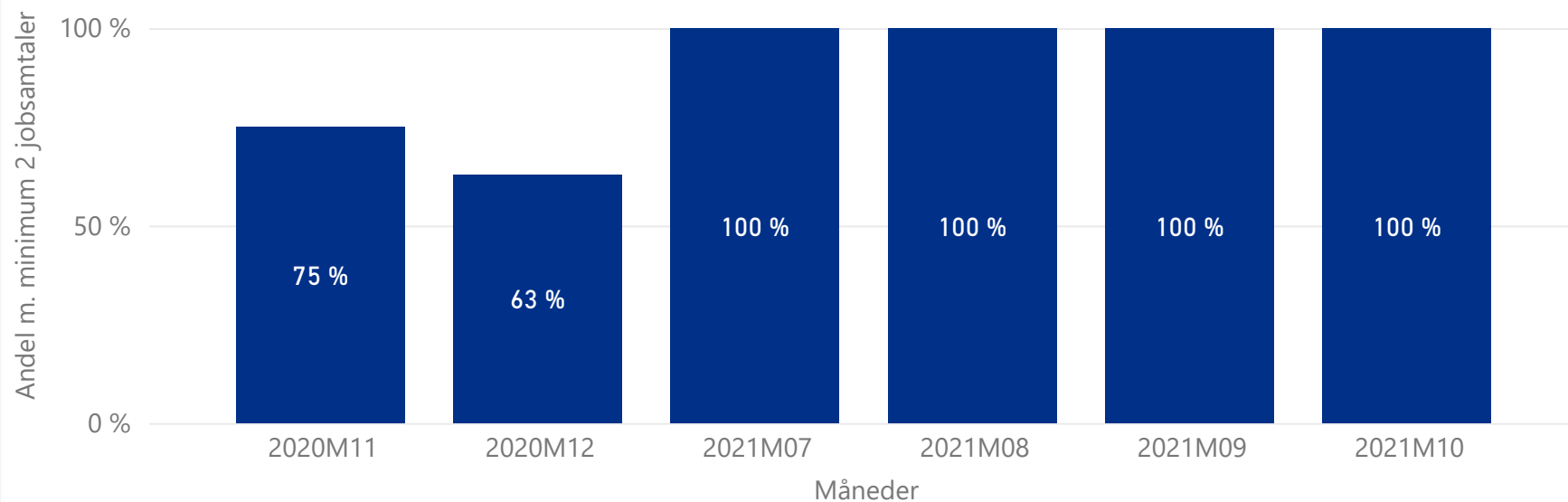
Gnsn. antal unikke samtaler per deltager - personer m. fuld forsøgsperiode - september 2020 til og med indeværende måned

**2.9**  
gnsn. antal unikke samtaler per forløb

Måling 2.2 - Tilsynsmåling - Fokusbål for kontaktforløbet: Andel af personer m. fuld forsøgsperiode, som har deltaget i minimum 2 individuelle jobsamtaler - periode: 1/9/2020 til og med 31/12/2020 og fra 1/7/2021 til og med indeværende måned



Andel af personer m. fuld forsøgsperiode, som har deltaget i minimum 2 individuelle jobsamtaler - per måned



## INFOBOKS

Fokusbål for kontaktforløbet:

Minimum 85 % af de personer, som har modtaget den fulde tre måneders forsøgsperiode i a-kassen skal have deltaget i minimum to individuelle jobsamtaler.

### Opgørelse af måling 2.2 - Fokusbål

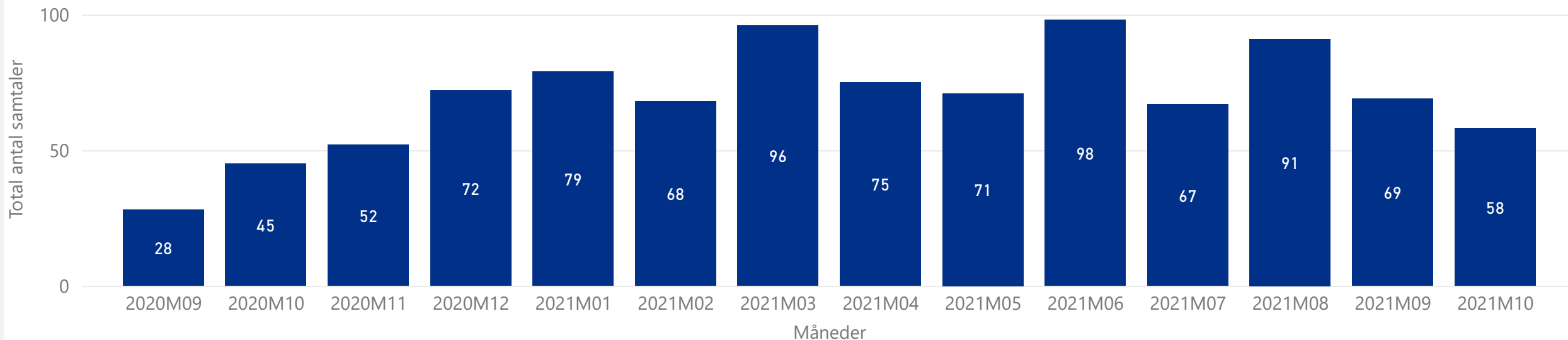
Fokusbålet opgøres som et gennemsnit af resultaterne for de individuelle måneder.

Antal personer m. fuld forsøgsperiode, som har deltaget i minimum 2 individuelle jobsamtaler (Ja/Nej) - per måned

Måneder	Ja	Nej
2020M09	.	.
2020M10	.	.
2020M11	9	.
2020M12	17	10
2021M07	8	.
2021M08	13	.
2021M09	59	.
2021M10	32	.
<b>Total</b>	<b>138</b>	<b>13</b>

## Måling 2.3 - Samtaler i forsøget - antal unikke samtaler - per måned

Samtaletype ● I alt unik



### Antal samtaletyper afholdt - per måned

Måneder	CV samtale	Fælles Jobsamtale	I alt unik	Jobsamtale	Rådighedssamtale
2020M09	28	0	28	27	0
2020M10	41	0	45	45	3
2020M11	35	11	52	44	9
2020M12	20	29	72	43	23
2021M01	50	22	79	55	7
2021M02	48	15	68	53	5
2021M03	67	19	96	73	10
2021M04	24	18	75	57	33
2021M05	23	11	71	60	36
2021M06	30	7	98	91	60
<b>Total</b>	<b>474</b>	<b>230</b>	<b>969</b>	<b>734</b>	<b>266</b>

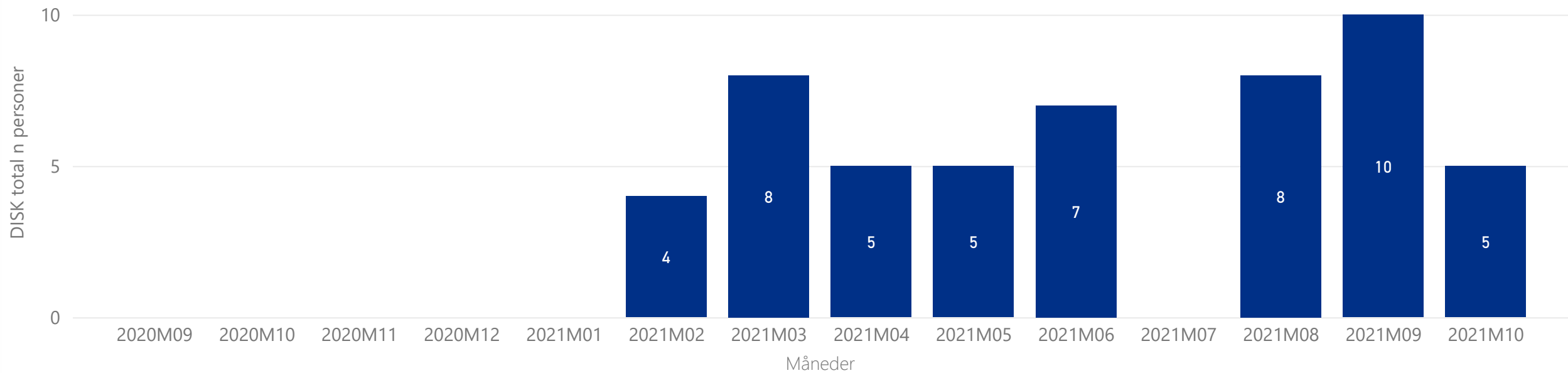
### Andel af jobsamtaler, som blev afholdt sammen med en CV eller rådighedssamtale - per måned - personer omfattet af forsøget

Måneder	Jobsamtaler	Fælles jobsamtaler
2020M09	100 %	NaN
2020M10	98 %	NaN
2020M11	100 %	50 %
2020M12	96 %	0 %
2021M01	98 %	0 %
2021M02	100 %	0 %
2021M03	100 %	0 %
2021M04	100 %	0 %
2021M05	98 %	0 %
2021M06	99 %	0 %

## Tema 3- Indsats



### Måling 3.1 – Tilbud og indsatser i forsøgsperioden - antal personer, som påbegyndte et tilbud eller en indsats i forsøgsperioden - per måned



### Antal personer, som påbegyndte et tilbud eller en indsats i forsøgsperioden fordelt på kategorier - per måned

Indsatskategori	2020M09	2020M10	2020M11	2020M12	2021M01	2021M02	2021M03	2021M04
Virksomhedspraktik	.	.	.	.	.	.	.	.
6 ugers jobrettet uddannelse	.	.	.	.	.	.	.	.
Vejledning og Opkvalificering	.	.	.	.	.	4	7	.
Løntilskud	.	.	.	.	.	.	.	.
Rådighedsafprøvende tilbud	.	.	.	.	.	.	.	.
<b>Total</b>	.	.	.	.	.	<b>4</b>	<b>8</b>	<b>5</b>

### Tilbud fordelt på kategorier - september 2020 til og med indeværende måned

Indsatskategori	%CT total n indsatser
Vejledning og Opkvalificering	64%
6 ugers jobrettet uddannelse	25%
Virksomhedspraktik	8%
Løntilskud	2%
Rådighedsafprøvende tilbud	0%
<b>Total</b>	<b>100%</b>