

# Mere ansvar til a-kasser

MA - A  
Monitorering  
Rapport – september 2021



## **Indholdsfortegnelse**

Side 1 – Forside

Side 2 – Indholdsfortegnelse

Side 4 - Samlet status på forsøg

Side 5 - Tema 1 – Visitation til og fra forsøget

- Måling 1.1 - Påbegyndte forløb i forsøget
- Måling 1.2 - Forsøgsperiode afsluttet inkl. afslutningsårsager
- Måling 1.3 - Personer omfattet af forsøg

Side 9 - Tema 2 – Kontaktføreløbet

- Måling 2.1 – Samtaler per deltager
- Måling 2.2 – Fokusmaal for kontaktføreløbet
- Måling 2.3 – Antal samtaler i forsøget

Side 13 - Tema 3 – Tilbud mv.

- Måling 3.1 – Tilbud og indsatser i forsøget

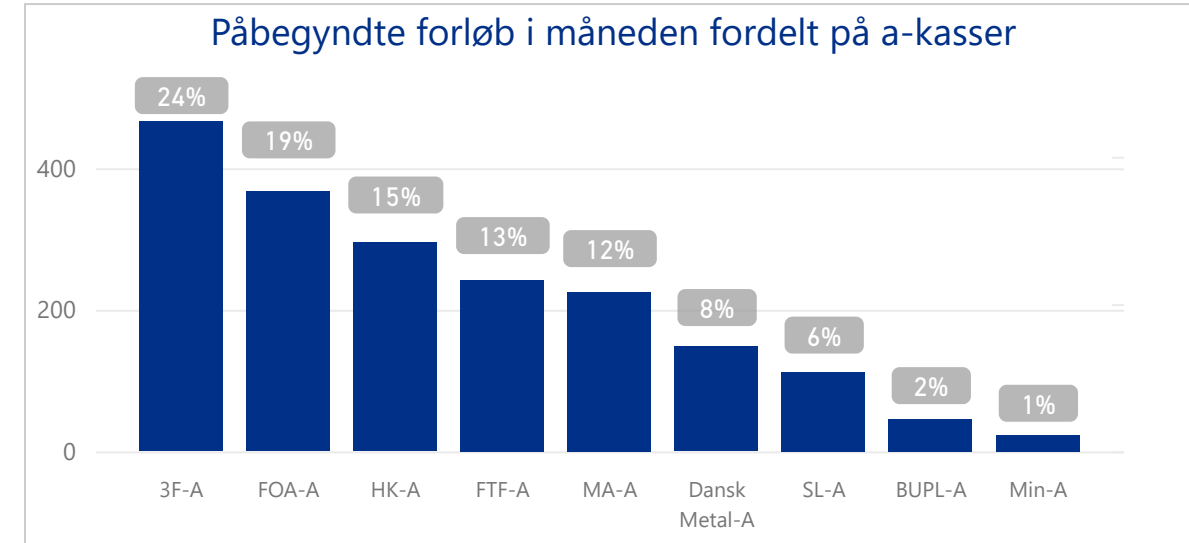
## Visitation

Visitation til og fra forsøget.

# Status på forsøget - september 2021

MA-A

Antal påbegyndte forløb i måneden	Antal afsluttede forløb i måneden
<b>225</b>	<b>748</b>
Antal personer omfattet af forsøget sidste uge i måneden	
<b>2,458</b>	



## Kontaktforløbet

Antal afholdte samtaler i forsøget i måneden

Antal unikke samtaler
<b>1546</b>
Antal unikke samtaler per deltager - personer m. fuld forsøgsperiode
<b>2.9</b>

## Indsats

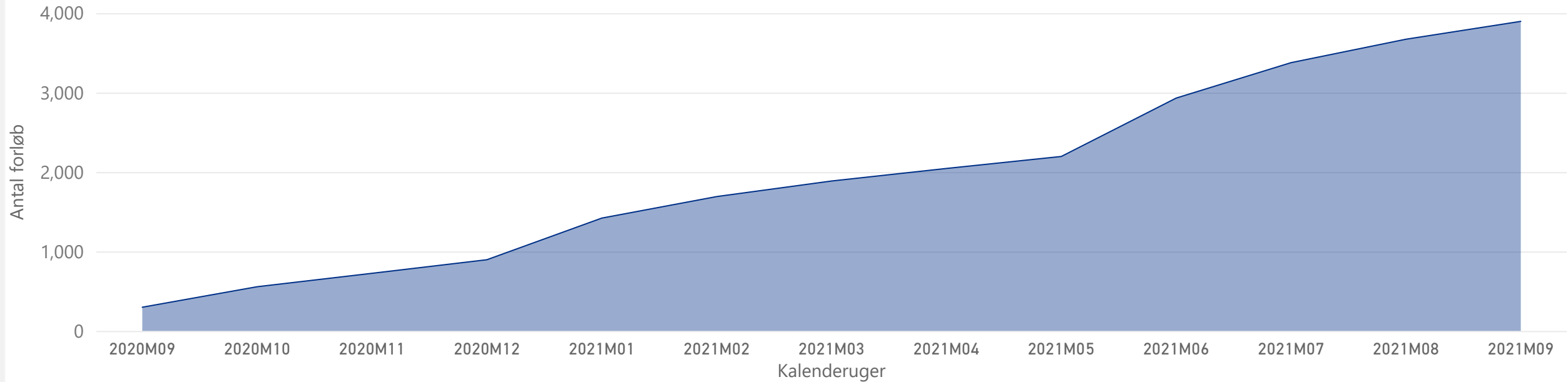
Tilbud efter lov om en aktiv beskæftigelsesindsats kapitel 11-14.

Antal personer som påbegyndte et tilbud i måneden	
<b>96</b>	
Vejledning og opkvalificering	Virksomhedspraktik
<b>55</b>	<b>41</b>

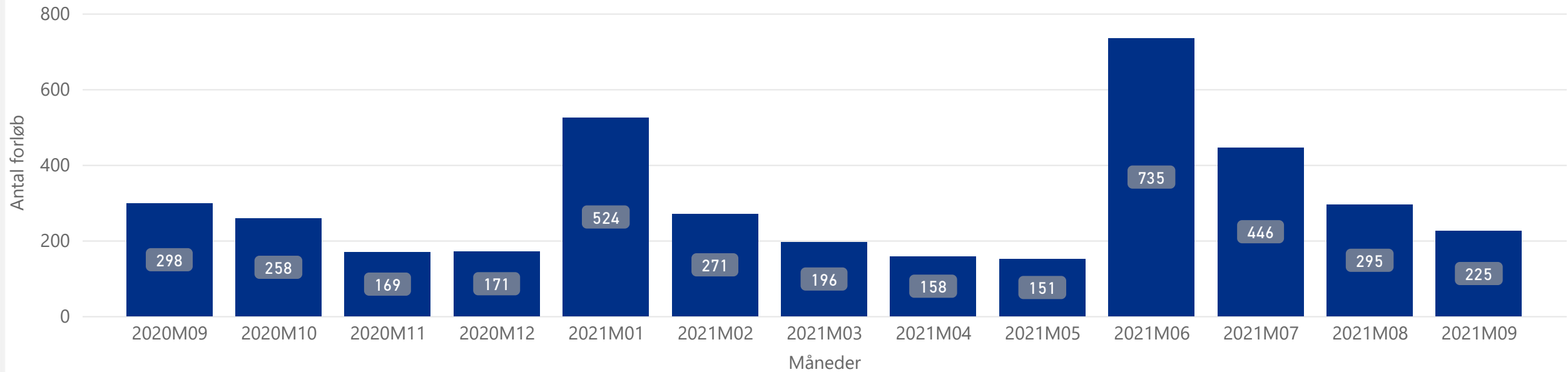
# Tema 1 – Visitation til og fra forsøget



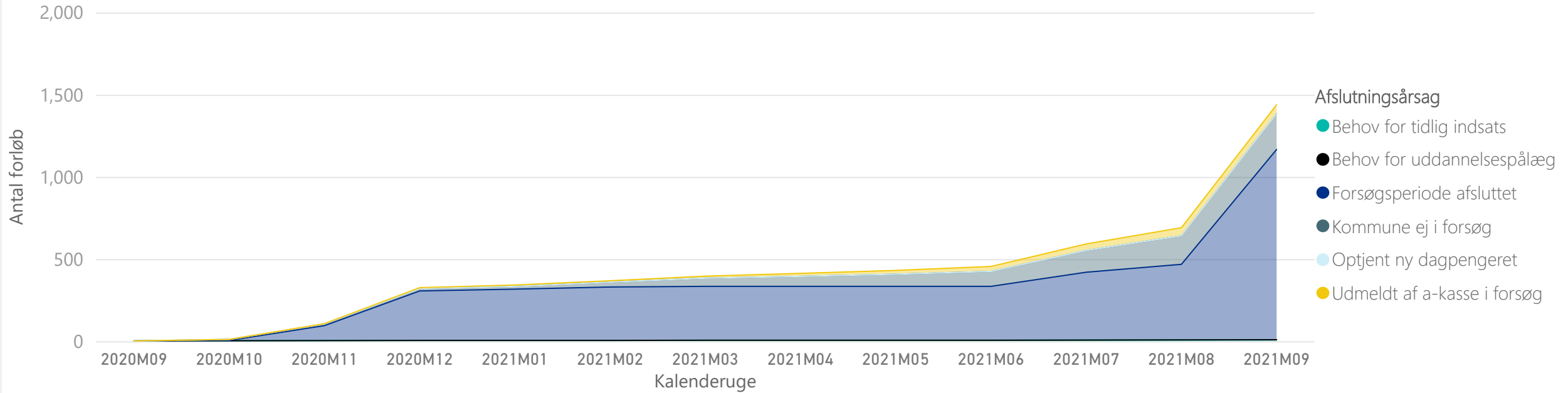
Måling 1.1 - Visitation til forsøget - antal påbegyndte forløb - september 2020 til og med indeværende måned



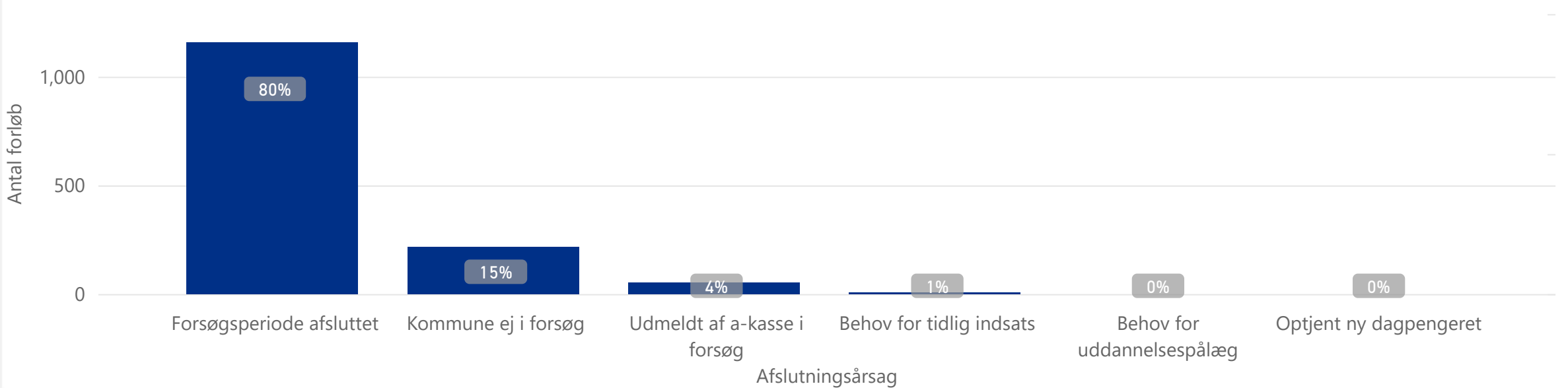
Visitation til forsøget - antal påbegyndte forløb - per måned



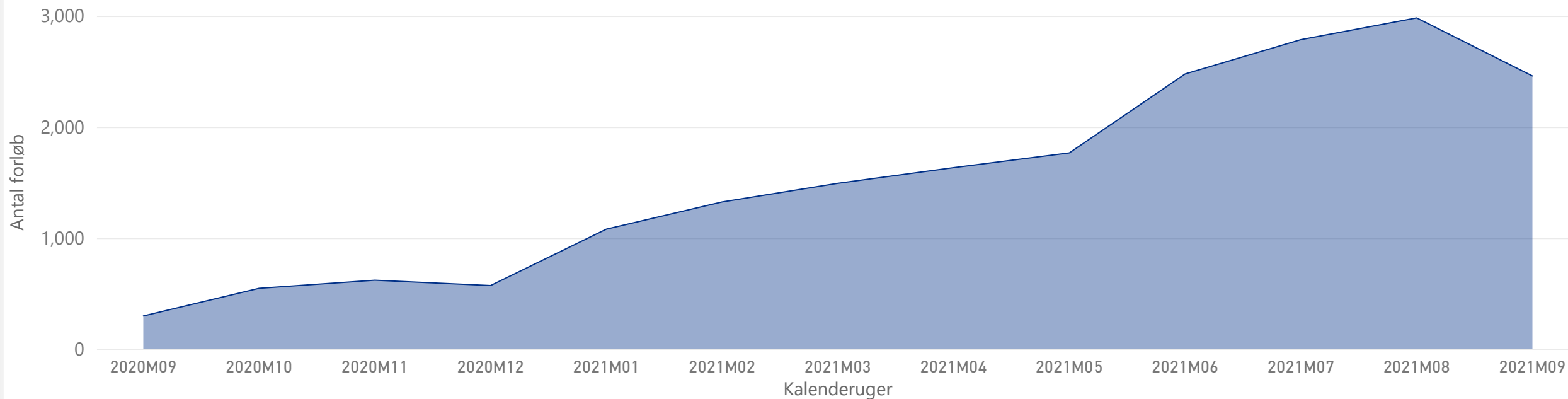
Måling 1.2 - Visitation ud af forsøget - antal afsluttede forløb fordelt på afslutningsårsager - september 2020 til og med indeværende måned



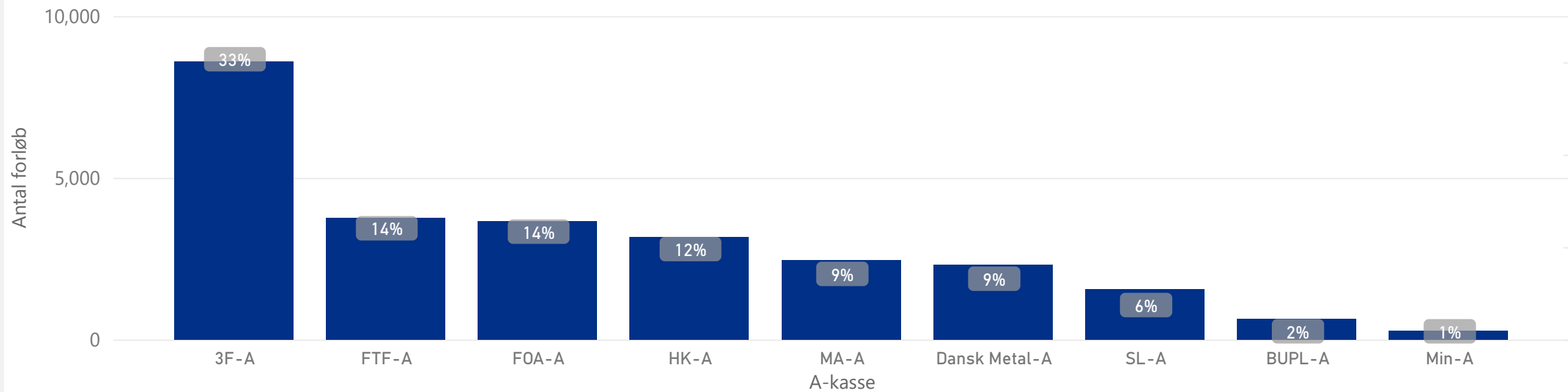
Afsluttede forløb fordelt på afslutningsårsager - antal og andel afsluttede forløb - september 2020 til og med indeværende måned



Måling 1.4 - Personer omfattet af forsøg - antal personer omfattet af forsøg - september 2020 til og med indeværende måned



Personer omfattet af forsøg per a-kasse - antal og andel af personer omfattet af forsøg - indeværende måned

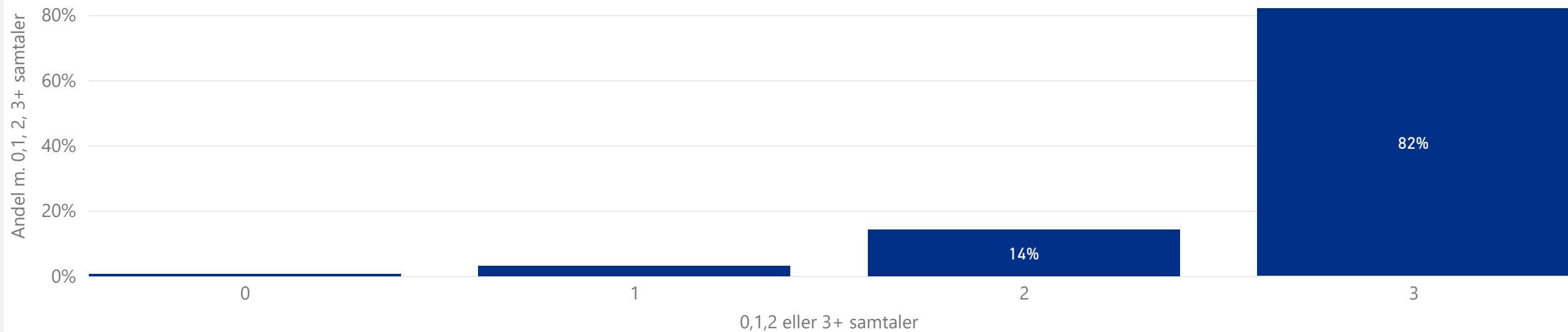


## Tema 2 - Kontaktforløbet

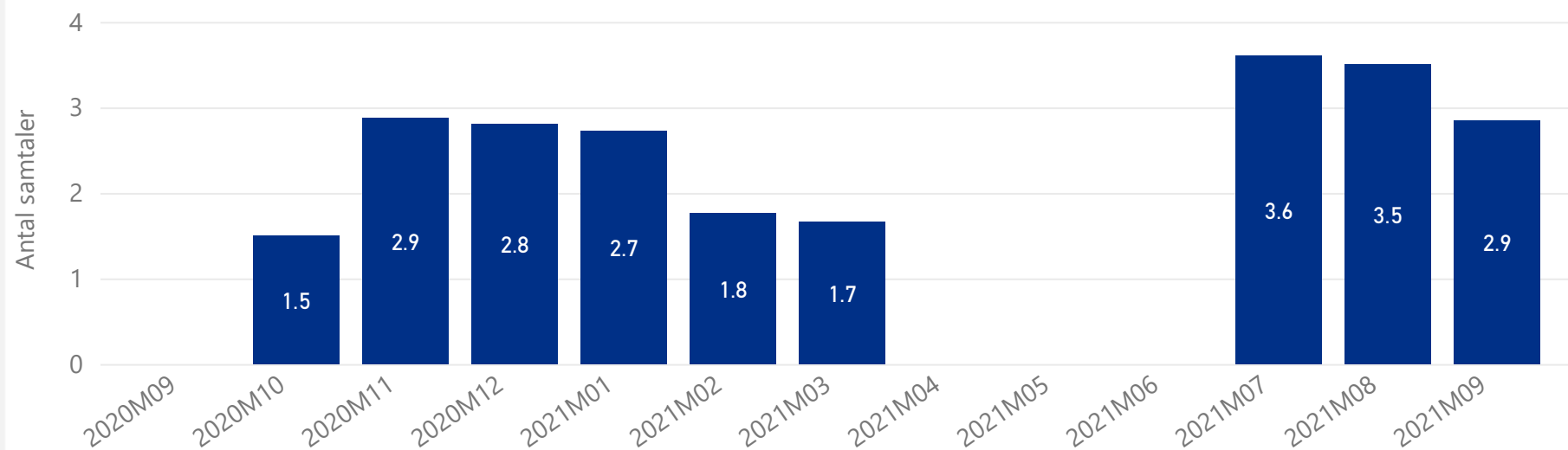




Måling 2.1 - Samtaler per deltager - Andelen af forsøgsdeltagere, som har deltaget i hhv. 0, 1, 2 eller 3+ unikke samtaler i løbet af forsøgsperioden - personer m. fuld forsøgsperiode - september 2020 til og med indeværende måned



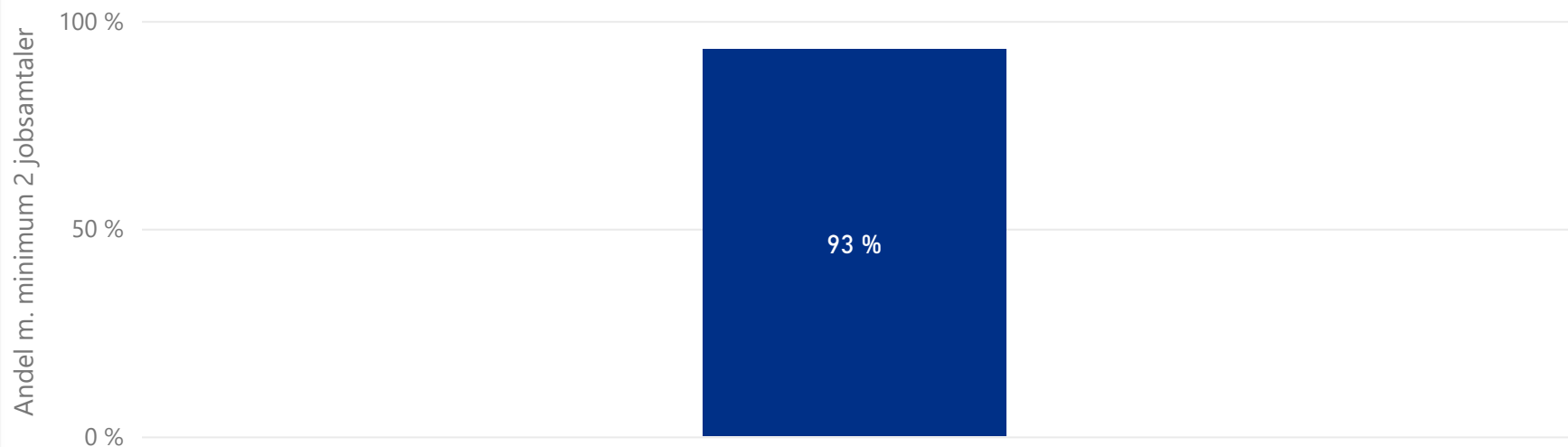
Gennemsnitlig antal unikke samtaler per deltager i forsøgsperioden - personer m. fuld forsøgsperiode - per måned



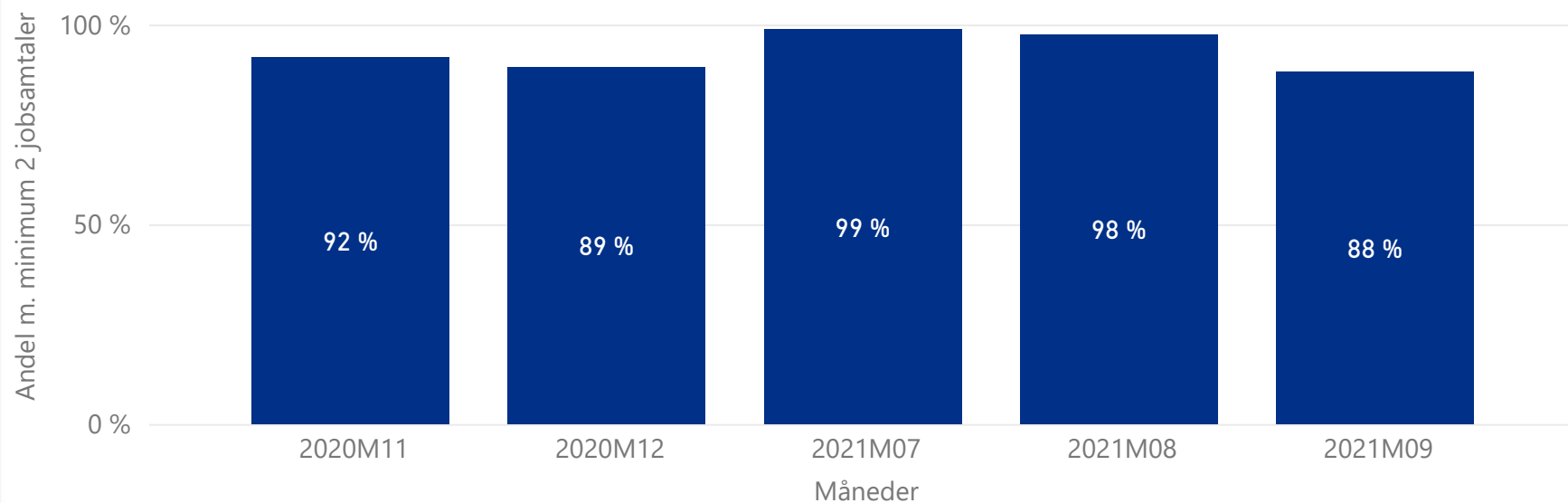
Gnsn. antal unikke samtaler per deltager - personer m. fuld forsøgsperiode - september 2020 til og med indeværende måned

**2.9**  
gnsn. antal unikke samtaler per forløb

Måling 2.2 - Tilsynsmåling - Fokusmål for kontaktføreløbet: Andel af personer m. fuld forsøgsperiode, som har deltaget i minimum 2 individuelle jobsamtaler - periode: 1/9/2020 til og med 31/12/2020 og fra 1/7/2021 til og med indeværende måned



Andel af personer m. fuld forsøgsperiode, som har deltaget i minimum 2 individuelle jobsamtaler - per måned



## INFOBOKS

### Fokusmål for kontaktføreløbet:

Minimum 85 % af de personer, som har modtaget den fulde tre måneders forsøgsperiode i a-kassen skal have deltaget i minimum to individuelle jobsamtaler.

### Opgørelse af måling 2.2 - Fokusmål

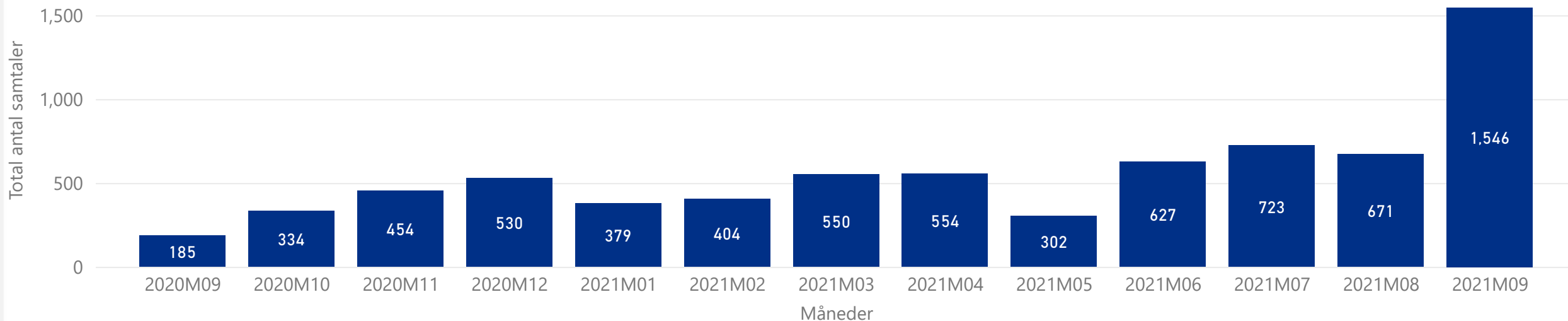
Fokusmålet opgøres som et gennemsnit af resultaterne for de individuelle måneder.

Antal personer m. fuld forsøgsperiode, som har deltaget i minimum 2 individuelle jobsamtaler (Ja/Nej) - per måned

Måneder	Ja	Nej
2020M09	.	.
2020M10	.	.
2020M11	79	7
2020M12	186	22
2021M07	81	.
2021M08	40	.
2021M09	605	81
<b>Total</b>	<b>991</b>	<b>112</b>

## Måling 2.3 - Samtaler i forsøget - antal unikke samtaler - per måned

Samtaletype ● I alt unik



### Antal samtaletyper afholdt - per måned

Måneder	CV samtale	Fælles Jobsamtale	I alt unik	Jobsamtale	Rådighedssamtale
2020M09	185	0	185	182	0
2020M10	248	0	334	334	86
2020M11	166	101	454	351	187
2020M12	130	242	530	287	159
2021M01	297	0	379	378	80
2021M02	404	0	404	397	0
2021M03	220	0	550	544	330
2021M04	148	0	554	554	404
2021M05	134	0	302	302	168
2021M06	289	18	627	609	318
<b>Total</b>	<b>3,334</b>	<b>1,438</b>	<b>7,259</b>	<b>5,806</b>	<b>2,483</b>

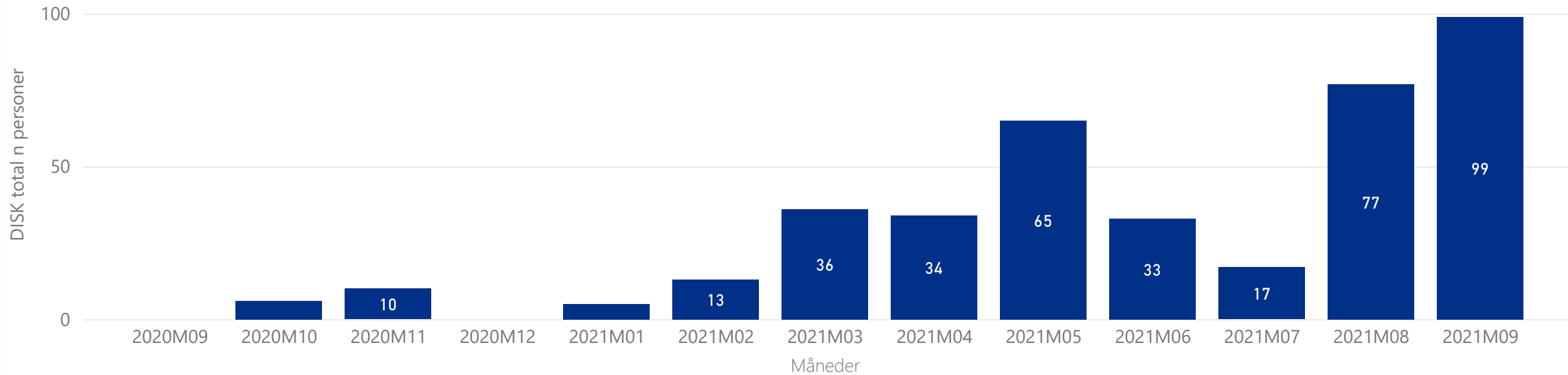
### Andel af jobsamtaler, som blev afholdt sammen med en CV eller rådighedssamtale - per måned - personer omfattet af forsøget

Måneder	Jobsamtaler	Fælles jobsamtaler
2020M09	100 %	NaN
2020M10	100 %	NaN
2020M11	100 %	0 %
2020M12	100 %	0 %
2021M01	99 %	NaN
2021M02	100 %	NaN
2021M03	100 %	NaN
2021M04	100 %	NaN
2021M05	100 %	NaN
2021M06	100 %	0 %

## Tema 3- Indsats



### Måling 3.1 – Tilbud og indsatser i forsøgsperioden - antal personer, som påbegyndte et tilbud eller en indsats i forsøgsperioden - per måned



### Antal personer, som påbegyndte et tilbud eller en indsats i forsøgsperioden fordelt på kategorier - per måned

Indsatskategori	2020M09	2020M10	2020M11	2020M12	2021M01	2021M02	2021M03	2021M04
6 ugers jobrettet uddannelse	.	.	.	.	.	.	.	.
Løntilskud	.	.	.	.	.	.	.	.
Virksomhedspraktik	.	5	6	.	.	6	10	13
Vejledning og Opkvalificering	.	.	4	.	.	6	26	21
Rådighedsafprøvende tilbud	.	.	.	.	.	.	.	.
<b>Total</b>	.	<b>6</b>	<b>10</b>	.	<b>5</b>	<b>13</b>	<b>36</b>	<b>34</b>

### Tilbud fordelt på kategorier - september 2020 til og med indeværende måned

Indsatskategori	%CT total n indsatser
Vejledning og Opkvalificering	55%
Virksomhedspraktik	41%
Løntilskud	3%
6 ugers jobrettet uddannelse	1%
Rådighedsafprøvende tilbud	0%
<b>Total</b>	<b>100%</b>