

# Mere ansvar til a-kasser

Dansk Metal-A  
Monitorering  
Rapport – august 2021



## **Indholdsfortegnelse**

Side 1 – Forside

Side 2 – Indholdsfortegnelse

Side 4 - Samlet status på forsøg

Side 5 - Tema 1 – Visitation til og fra forsøget

- Måling 1.1 - Påbegyndte forløb i forsøget
- Måling 1.2 - Forsøgsperiode afsluttet inkl. afslutningsårsager
- Måling 1.3 - Personer omfattet af forsøg

Side 9 - Tema 2 – Kontaktføreløbet

- Måling 2.1 – Samtaler per deltager
- Måling 2.2 – Fokusmål for kontaktføreløbet
- Måling 2.3 – Antal samtaler i forsøget

Side 13 - Tema 3 – Tilbud mv.

- Måling 3.1 – Tilbud og indsatser i forsøget

## Visitation

Visitation til og fra forsøget.

Antal påbegyndte forløb i måneden	Antal afsluttede forløb i måneden
<b>190</b>	<b>132</b>
Antal personer omfattet af forsøget sidste uge i måneden	
<b>2,436</b>	

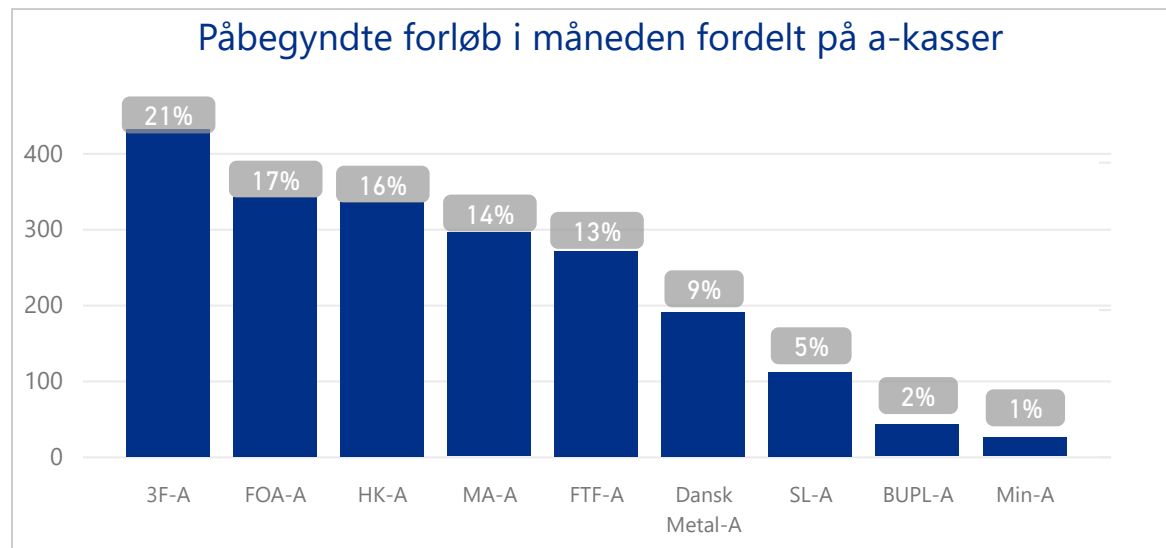
## Kontaktforløbet

Antal afholdte samtaler i forsøget i måneden

Antal unikke samtaler
<b>398</b>
Antal unikke samtaler per deltager - personer m. fuld forsøgsperiode
<b>4.7</b>

## Status på forsøget - august 2021

Dansk Metal-A



## Indsats

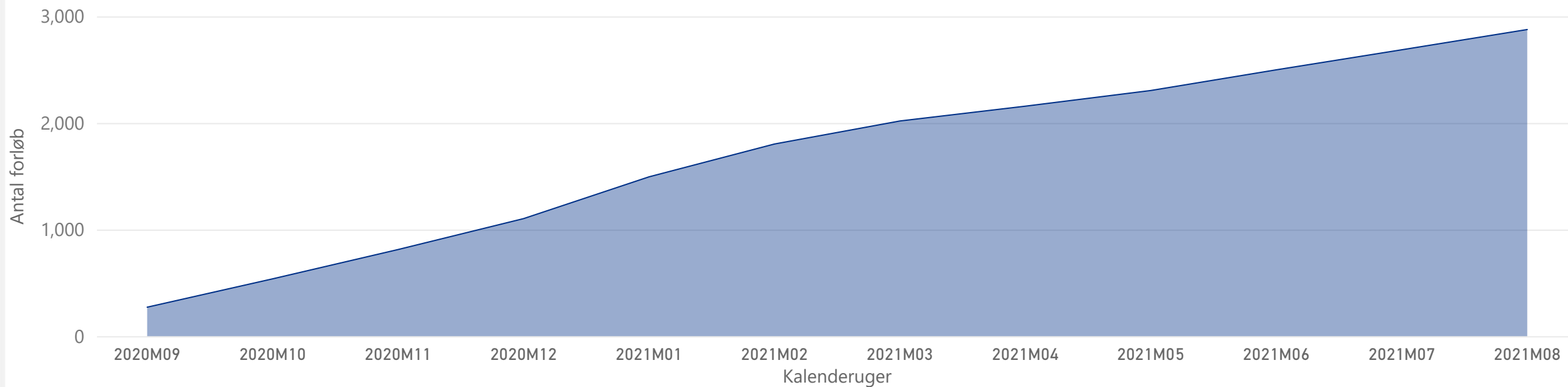
Tilbud efter lov om en aktiv beskæftigelsesindsats kapitel 11-14.

Antal personer som påbegyndte et tilbud i måneden	
<b>40</b>	
Vejledning og opkvalificering	Virksomhedspraktik
<b>34</b>	<b>6</b>

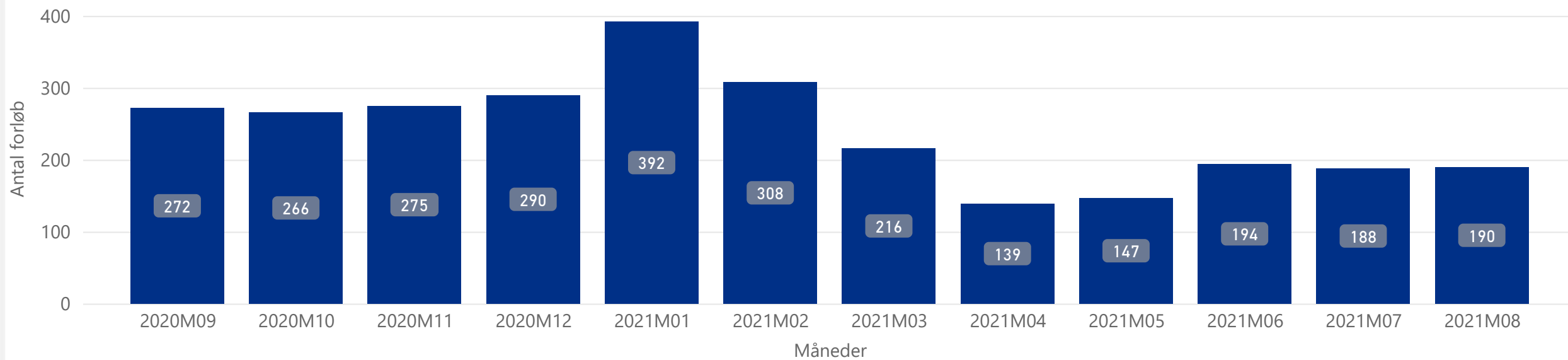
# Tema 1 – Visitation til og fra forsøget



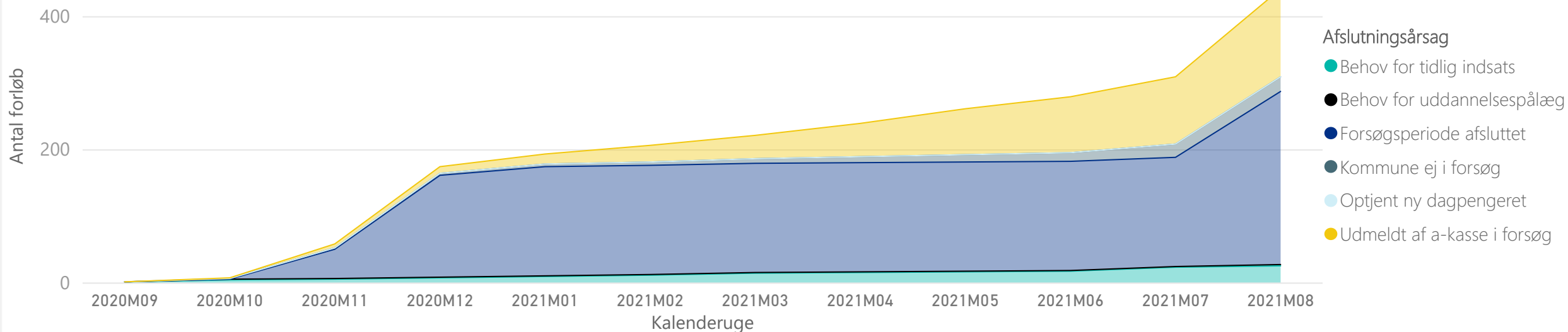
Måling 1.1 - Visitation til forsøget - antal påbegyndte forløb - september 2020 til og med indeværende måned



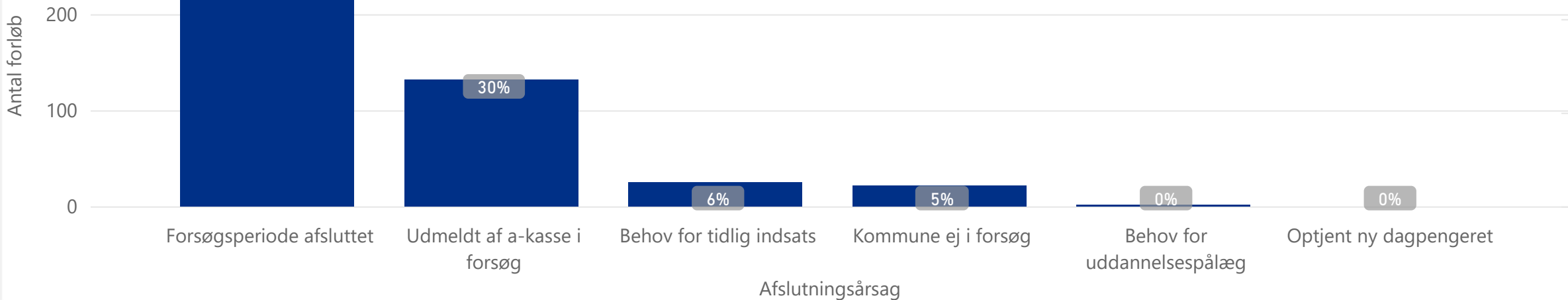
Visitation til forsøget - antal påbegyndte forløb - per måned



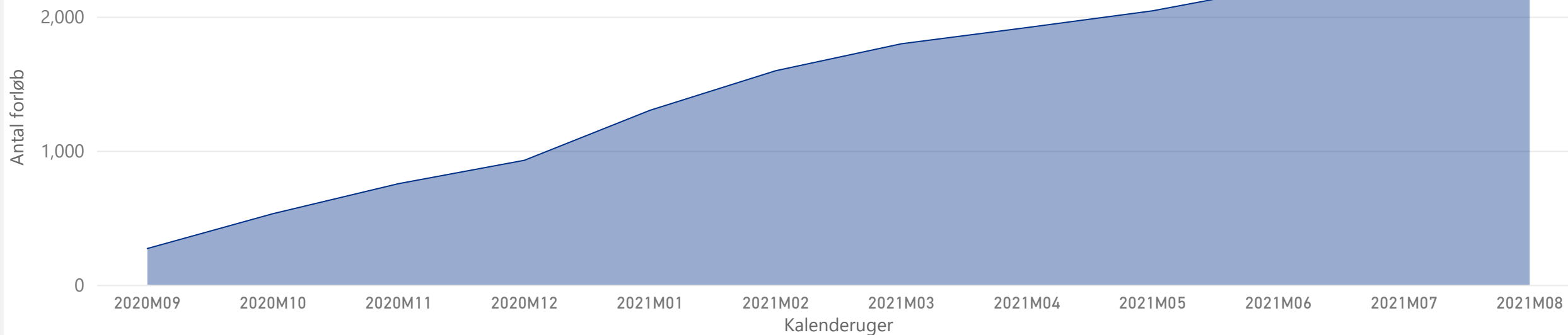
Måling 1.2 - Visitation ud af forsøget - antal afsluttede forløb fordelt på afslutningsårsager - september 2020 til og med indeværende måned



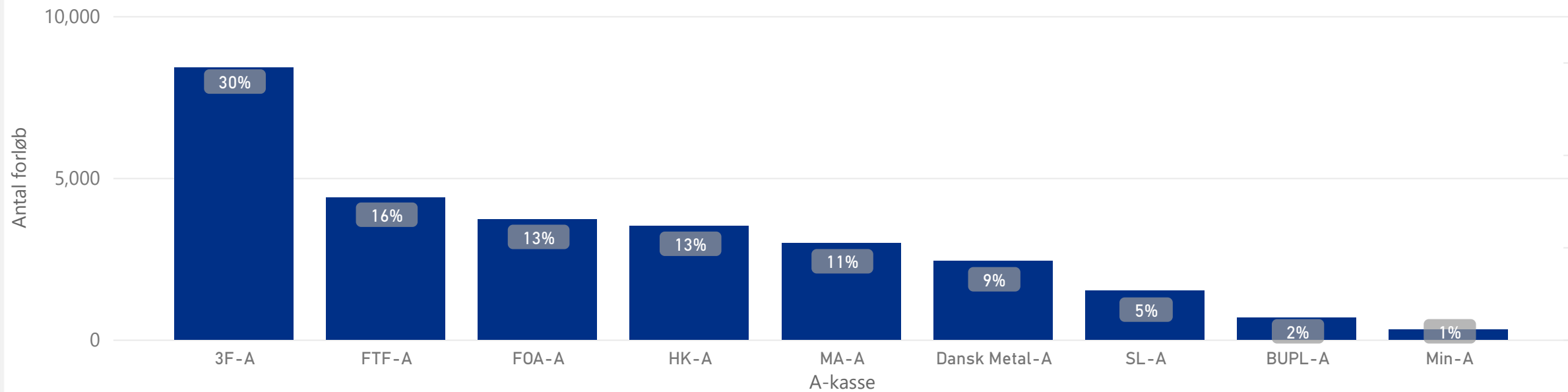
Afsluttede forløb fordelt på afslutningsårsager - antal og andel afsluttede forløb - september 2020 til og med indeværende måned



Måling 1.4 - Personer omfattet af forsøg - antal personer omfattet af forsøg - september 2020 til og med indeværende måned



Personer omfattet af forsøg per a-kasse - antal og andel af personer omfattet af forsøg - indeværende måned

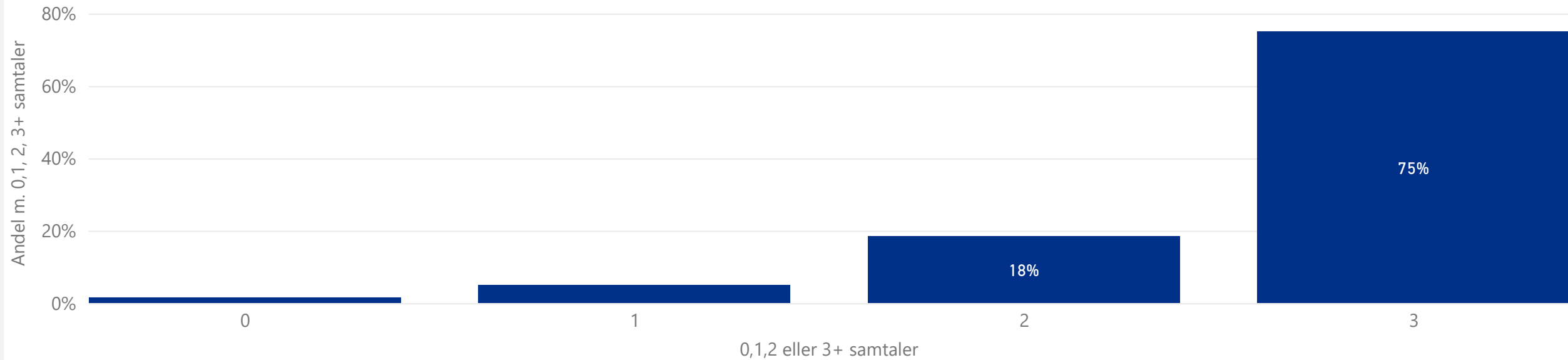


## Tema 2 - Kontaktforløbet

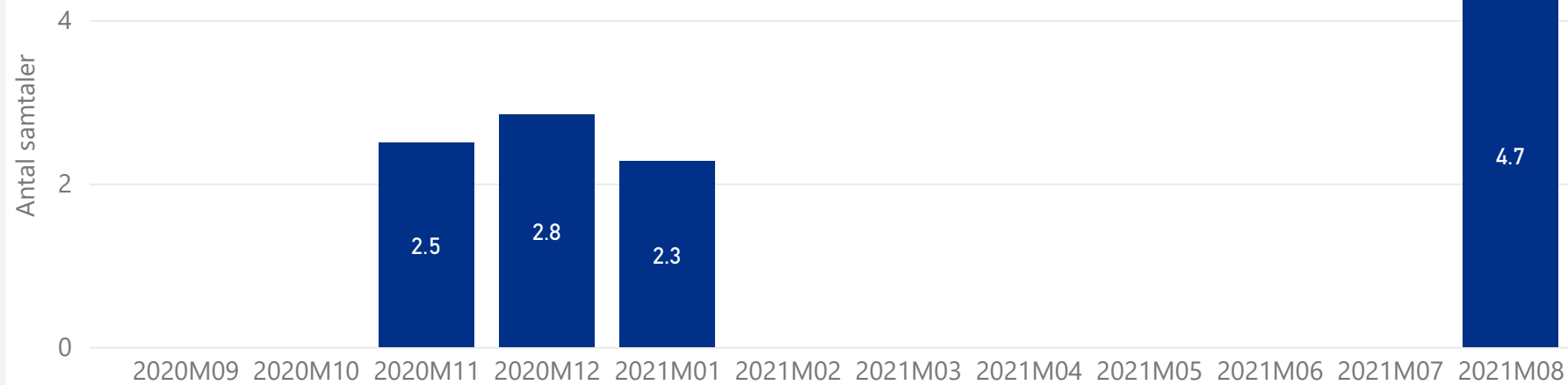




Måling 2.1 - Samtaler per deltager - Andelen af forsøgsdeltagere, som har deltaget i hhv. 0, 1, 2 eller 3+ unikke samtaler i løbet af forsøgsperioden - personer m. fuld forsøgsperiode - september 2020 til og med indeværende måned



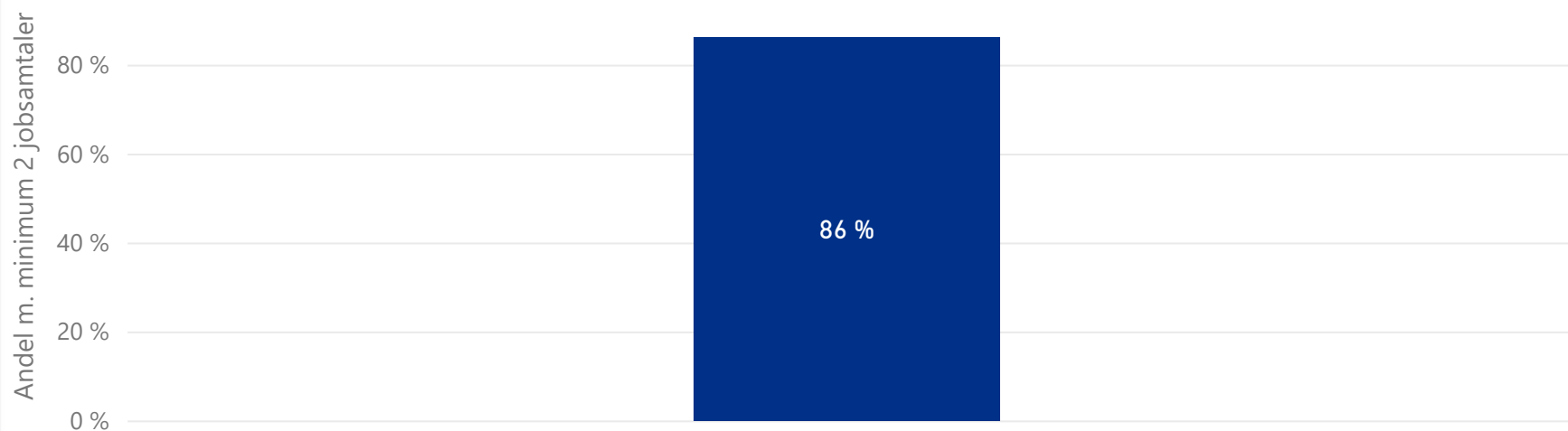
Gennemsnitlig antal unikke samtaler per deltager i forsøgsperioden - personer m. fuld forsøgsperiode - per måned



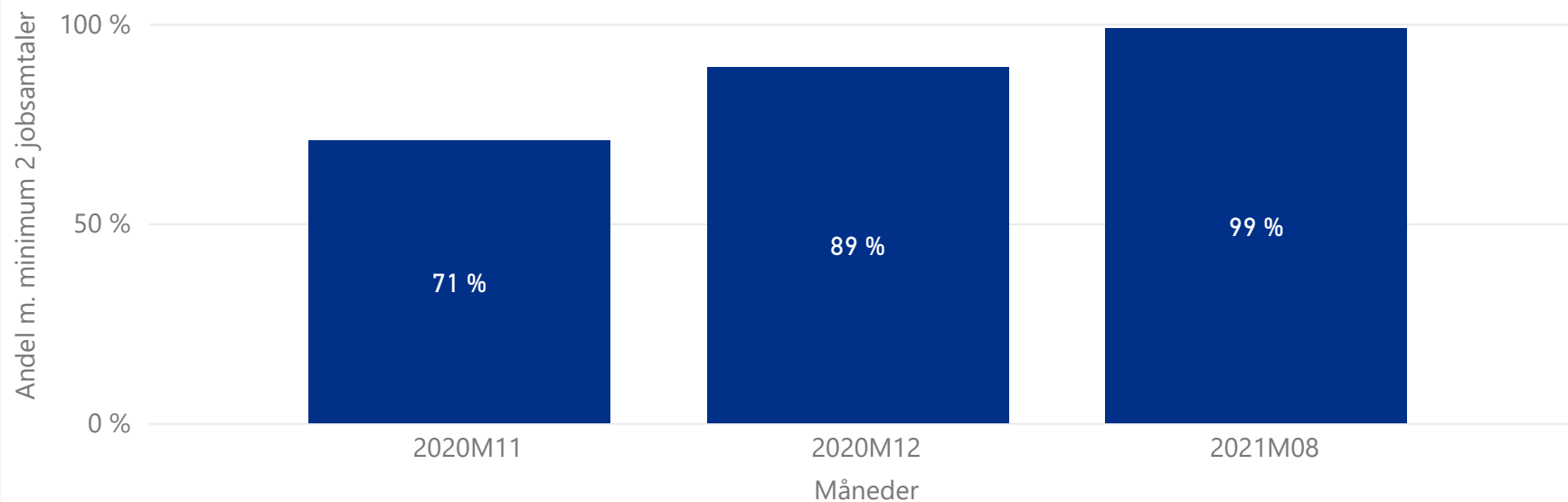
Gnsn. antal unikke samtaler per deltager - personer m. fuld forsøgsperiode - september 2020 til og med indeværende måned

**3.4**  
gnsn. antal unikke samtaler per forløb

Måling 2.2 - Tilsynsmåling - Fokusmål for kontaktforløbet: Andel af personer m. fuld forsøgsperiode, som har deltaget i minimum 2 individuelle jobsamtaler - gennemsnit for perioden: sep. til og med dec. 20 og fra juli 21 til og med indeværende måned



Andel af personer m. fuld forsøgsperiode, som har deltaget i minimum 2 individuelle jobsamtaler - per måned



## INFOBOKS

Fokusmål for kontaktforløbet:

Minimum 85 % af de personer, som har modtaget den fulde tre måneders forsøgsperiode i a-kassen skal have deltaget i minimum to individuelle jobsamtaler.

Opgørelse af måling 2.2 - Fokusmål

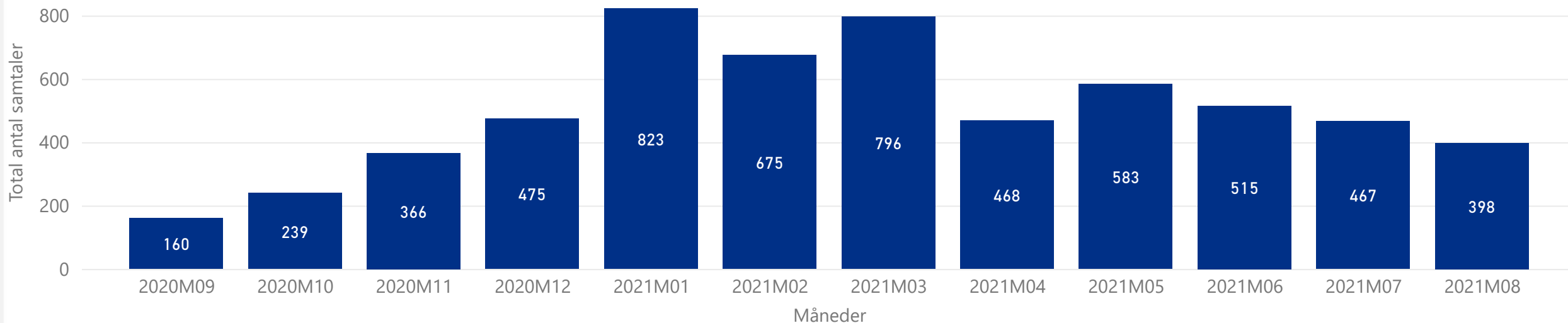
Fokusmålet opgøres som et gennemsnit af resultaterne for de individuelle måneder.

Antal personer m. fuld forsøgsperiode, som har deltaget i minimum 2 individuelle jobsamtaler (Ja/Nej) - per måned

Måneder	Ja	Nej
2020M09	.	.
2020M10	.	.
2020M11	29	12
2020M12	90	11
2021M07	.	.
2021M08	86	.
<b>Total</b>	<b>205</b>	<b>24</b>

## Måling 2.3 - Samtaler i forsøget - antal unikke samtaler - per måned

Samtaletype ● I alt unik



### Antal samtaletyper afholdt - per måned

Måneder	CV samtale	Fælles Jobsamtale	I alt unik	Jobsamtale	Rådighedssamtale
2020M09	152	0	160	157	0
2020M10	202	0	239	236	6
2020M11	228	48	366	319	67
2020M12	233	65	475	409	103
2021M01	358	99	823	699	147
2021M02	325	35	675	631	101
2021M03	220	3	796	789	175
2021M04	151	0	468	463	139
2021M05	134	14	583	566	100
2021M06	165	0	515	508	60
<b>Total</b>	<b>2,571</b>	<b>304</b>	<b>5,965</b>	<b>5,576</b>	<b>973</b>

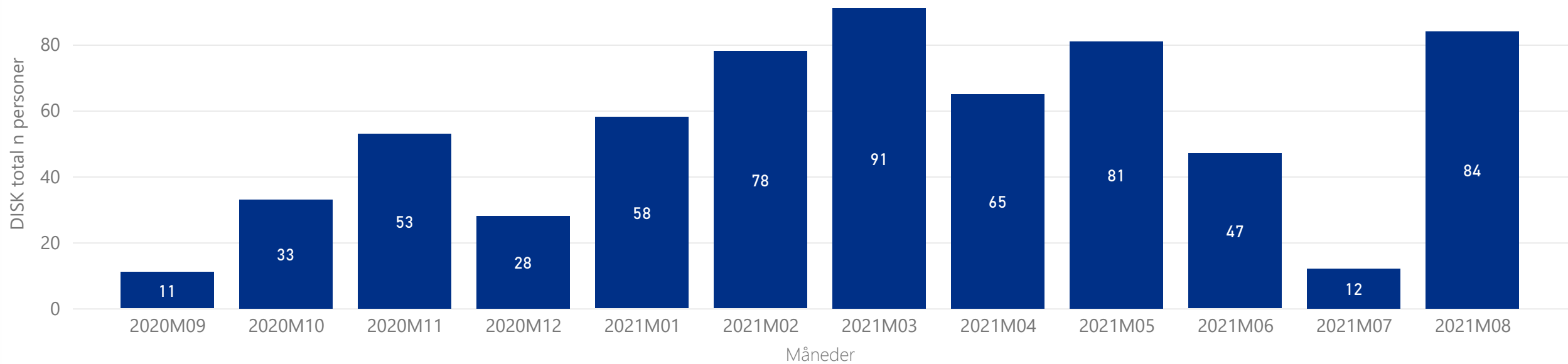
### Andel af jobsamtaler, som blev afholdt sammen med en CV eller rådighedssamtale - per måned - personer omfattet af forsøget

Måneder	Jobsamtaler	Fælles jobsamtaler
2020M09	96 %	NaN
2020M10	87 %	NaN
2020M11	92 %	17 %
2020M12	83 %	0 %
2021M01	68 %	1 %
2021M02	66 %	3 %
2021M03	50 %	0 %
2021M04	62 %	0 %
2021M05	41 %	0 %
2021M06	43 %	0 %

## Tema 3- Indsats



Måling 3.1 – Tilbud og indsatser i forsøgsperioden - antal personer, som påbegyndte et tilbud eller en indsats i forsøgsperioden - per måned



Antal personer, som påbegyndte et tilbud eller en indsats i forsøgsperioden fordelt på kategorier - per måned

Indsatskategori	2020M09	2020M10	2020M11	2020M12	2021M01	2021M02	2021M03	2021M04
Løntilskud	.	.	.	.	.	.	.	.
Virksomhedspraktik	.	.	.	.	.	.	.	5
Vejledning og Opkvalificering	.	6	15	10	14	21	27	22
6 ugers jobrettet uddannelse	7	24	34	14	41	57	63	38
Rådighedsafprøvende tilbud	.	.	.	.	.	.	.	.
<b>Total</b>	<b>11</b>	<b>33</b>	<b>53</b>	<b>28</b>	<b>58</b>	<b>78</b>	<b>91</b>	<b>65</b>

Tilbud fordelt på kategorier - september 2020 til og med indeværende måned

Indsatskategori	%CT total n indsatser
6 ugers jobrettet uddannelse	61%
Vejledning og Opkvalificering	32%
Virksomhedspraktik	6%
Løntilskud	1%
Rådighedsafprøvende tilbud	0%
<b>Total</b>	<b>100%</b>