



# Mere ansvar til a-kasser



BUPL-A  
Monitorering  
Rapport – november 2021

## **Indholdsfortegnelse**

Side 1 – Forside

Side 2 – Indholdsfortegnelse

Side 4 - Samlet status på forsøg

Side 5 - Tema 1 – Visitation til og fra forsøget

- Måling 1.1 - Påbegyndte forløb i forsøget
- Måling 1.2 - Forsøgsperiode afsluttet inkl. afslutningsårsager
- Måling 1.3 - Personer omfattet af forsøg

Side 9 - Tema 2 – Kontaktføreløbet

- Måling 2.1 – Samtaler per deltager
- Måling 2.2 – Fokusmål for kontaktføreløbet
- Måling 2.3 – Antal samtaler i forsøget

Side 13 - Tema 3 – Tilbud mv.

- Måling 3.1 – Tilbud og indsatser i forsøget

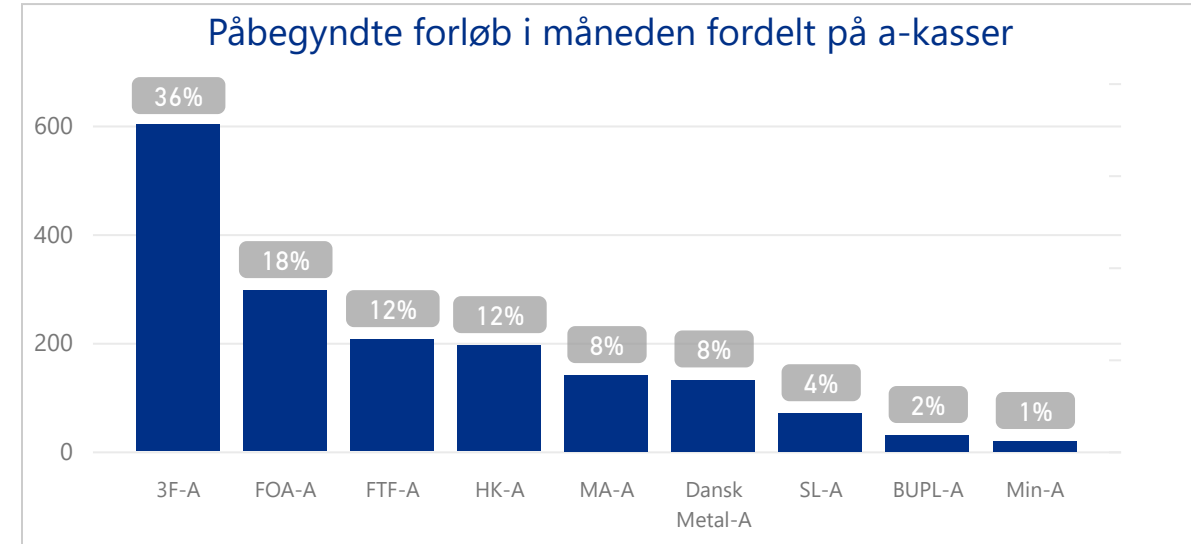
## Visitation

Visitation til og fra forsøget.

# Status på forsøget - november 2021

BUPL-A

Antal påbegyndte forløb i måneden	Antal afsluttede forløb i måneden
<b>30</b>	<b>43</b>
Antal personer omfattet af forsøget sidste uge i måneden	
<b>594</b>	



## Kontaktforløbet

Antal afholdte samtaler i forsøget i måneden

Antal unikke samtaler
<b>59</b>
Antal unikke samtaler per deltager - personer m. fuld forsøgsperiode
<b>2.5</b>

## Indsats

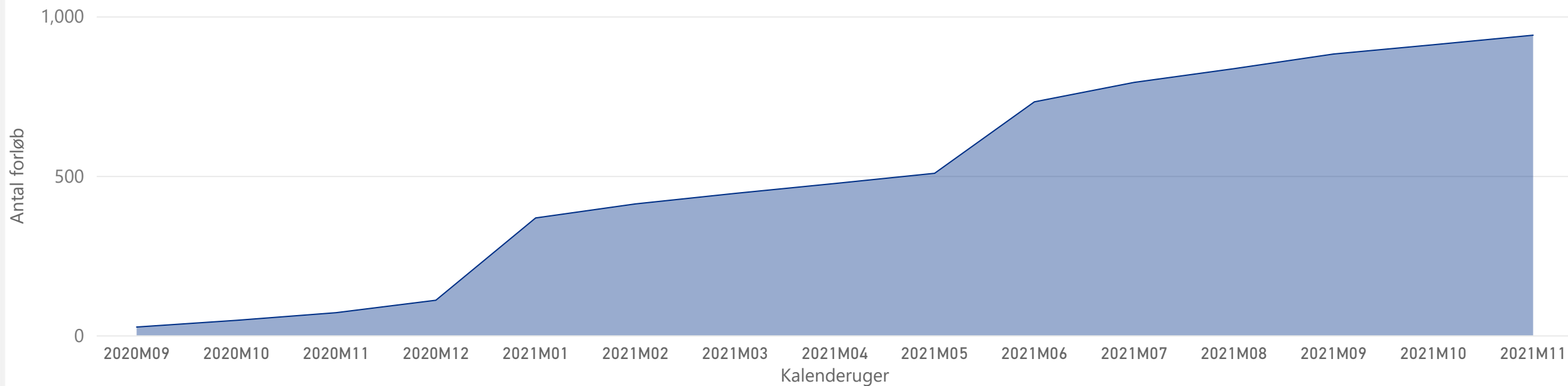
Tilbud efter lov om en aktiv beskæftigelsesindsats kapitel 11-14.

Antal personer som påbegyndte et tilbud i måneden	
<b>4</b>	
Vejledning og opkvalificering	Virksomhedspraktik
.	.

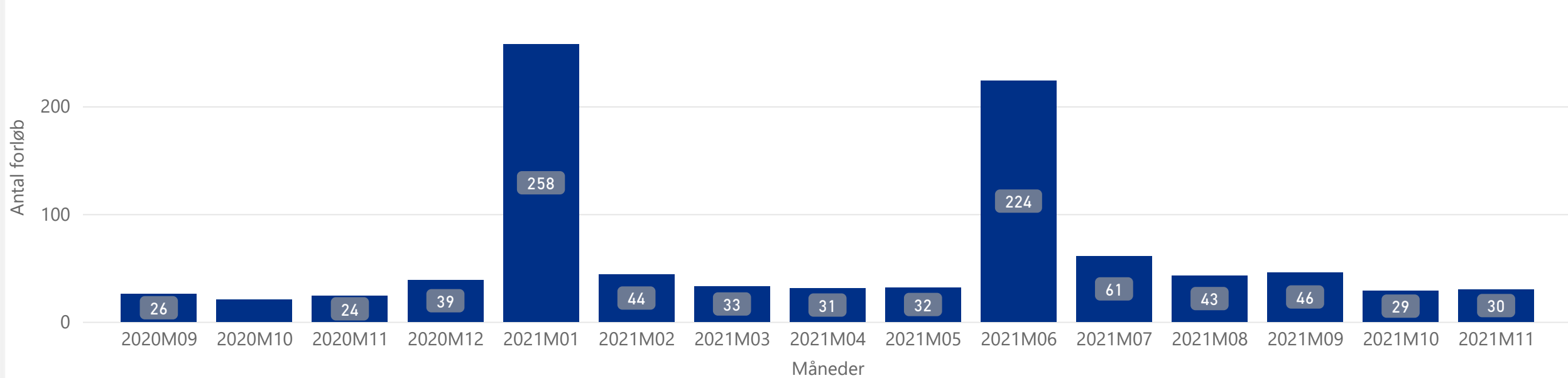
# Tema 1 – Visitation til og fra forsøget



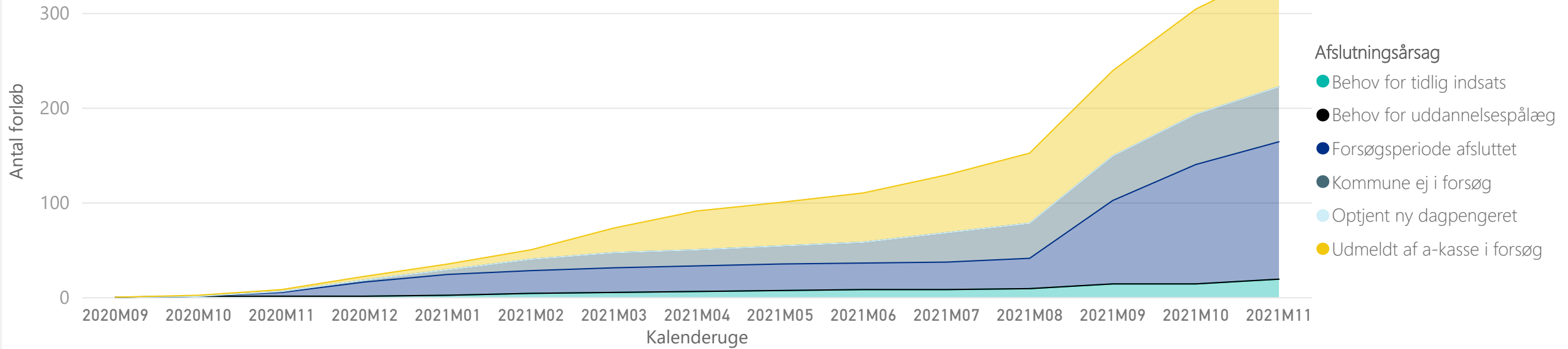
Måling 1.1 - Visitation til forsøget - antal påbegyndte forløb - september 2020 til og med indeværende måned



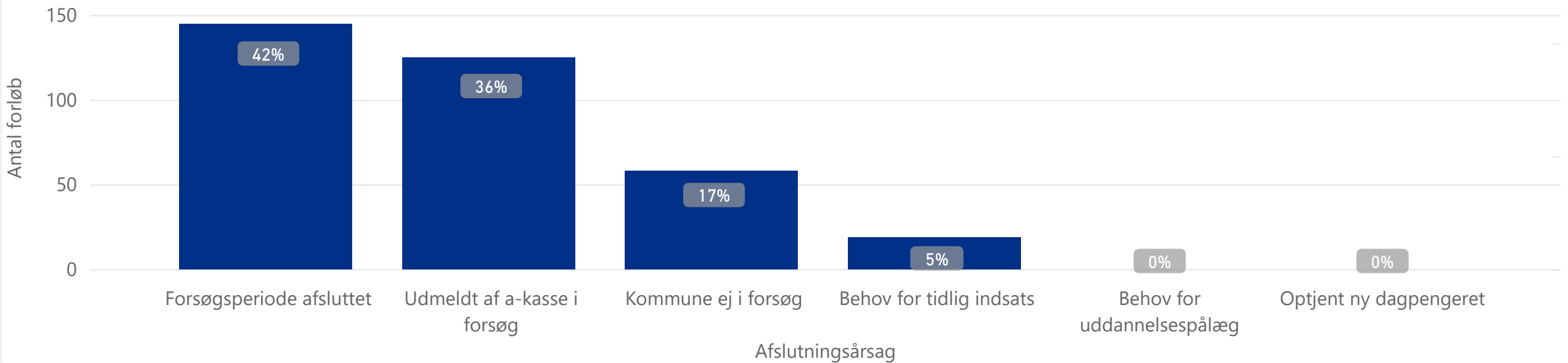
Visitation til forsøget - antal påbegyndte forløb - per måned



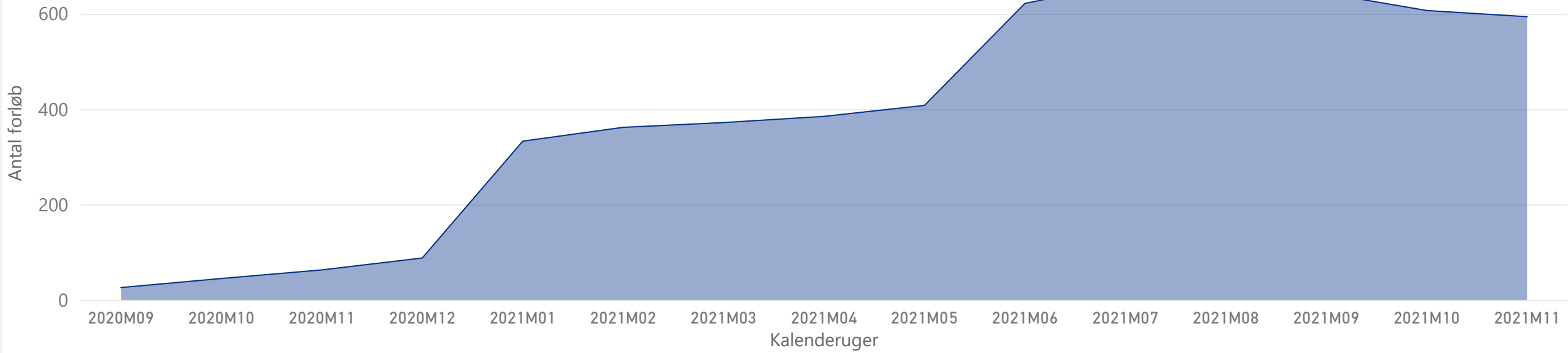
Måling 1.2 - Visitation ud af forsøget - antal afsluttede forløb fordelt på afslutningsårsager - september 2020 til og med indeværende måned



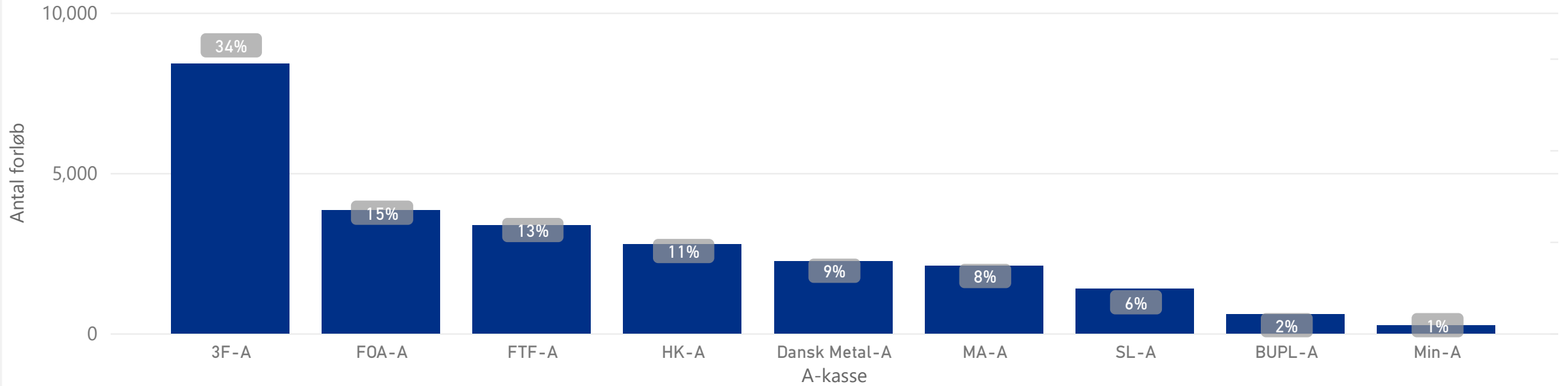
Afsluttede forløb fordelt på afslutningsårsager - antal og andel afsluttede forløb - september 2020 til og med indeværende måned



Måling 1.4 - Personer omfattet af forsøg - antal personer omfattet af forsøg - september 2020 til og med indeværende måned



Personer omfattet af forsøg per a-kasse - antal og andel af personer omfattet af forsøg - indeværende måned

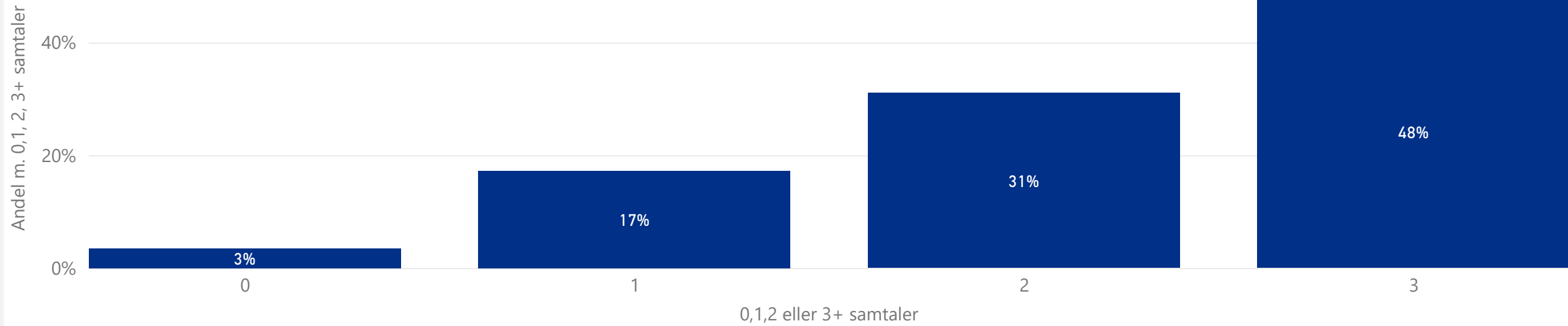


## Tema 2 - Kontaktforløbet

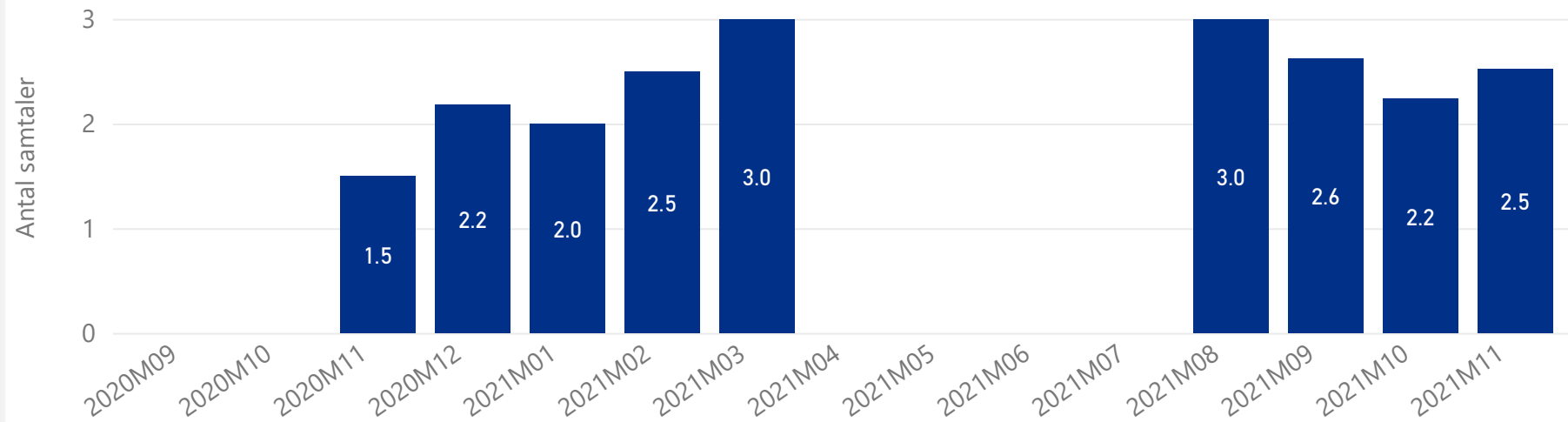




Måling 2.1 - Samtaler per deltager - Andelen af forsøgsdeltagere, som har deltaget i hhv. 0, 1, 2 eller 3+ unikke samtaler i løbet af forsøgsperioden - personer m. fuld forsøgsperiode - september 2020 til og med indeværende måned



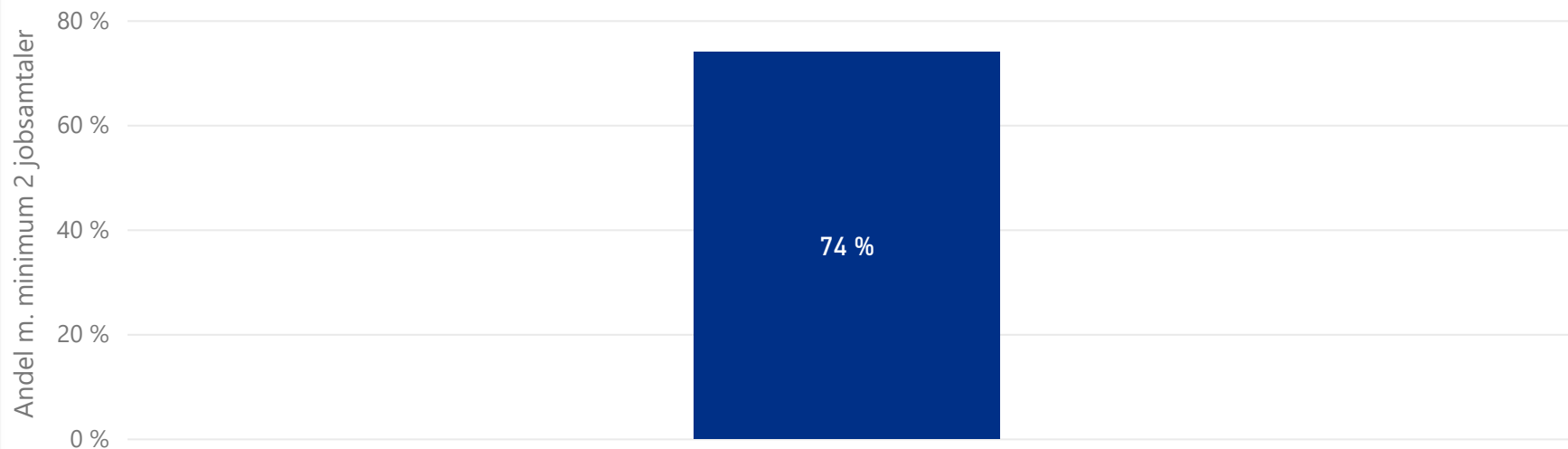
Gennemsnitlig antal unikke samtaler per deltager i forsøgsperioden - personer m. fuld forsøgsperiode - per måned



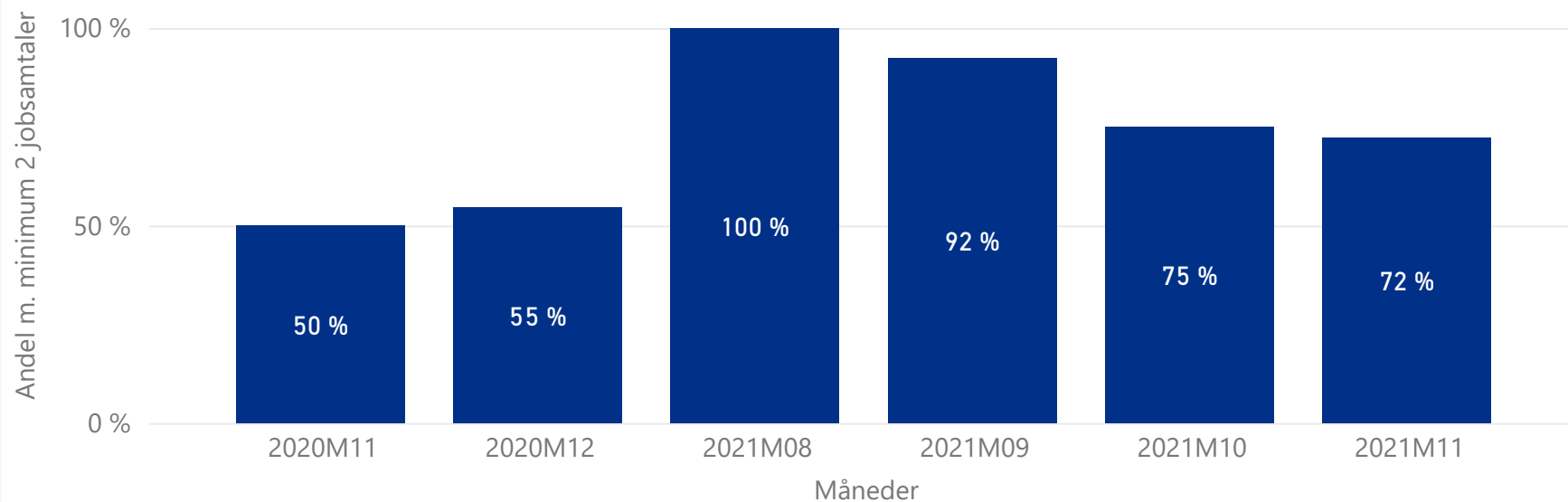
Gnsn. antal unikke samtaler per deltager - personer m. fuld forsøgsperiode - september 2020 til og med indeværende måned

**2.4**  
gnsn. antal unikke samtaler per forløb

Måling 2.2 - Tilsynsmåling - Fokusmål for kontaktføreløbet: Andel af personer m. fuld forsøgsperiode, som har deltaget i minimum 2 individuelle jobsamtaler - gennemsnit for perioden: sep. til og med dec. 20 og fra juli 21 til og med indeværende måned



Andel af personer m. fuld forsøgsperiode, som har deltaget i minimum 2 individuelle jobsamtaler - per måned



## INFOBOKS

### Fokusmål for kontaktføreløbet:

Minimum 85 % af de personer, som har modtaget den fulde tre måneders forsøgsperiode i a-kassen skal have deltaget i minimum to individuelle jobsamtaler.

### Opgørelse af måling 2.2 - Fokusmål

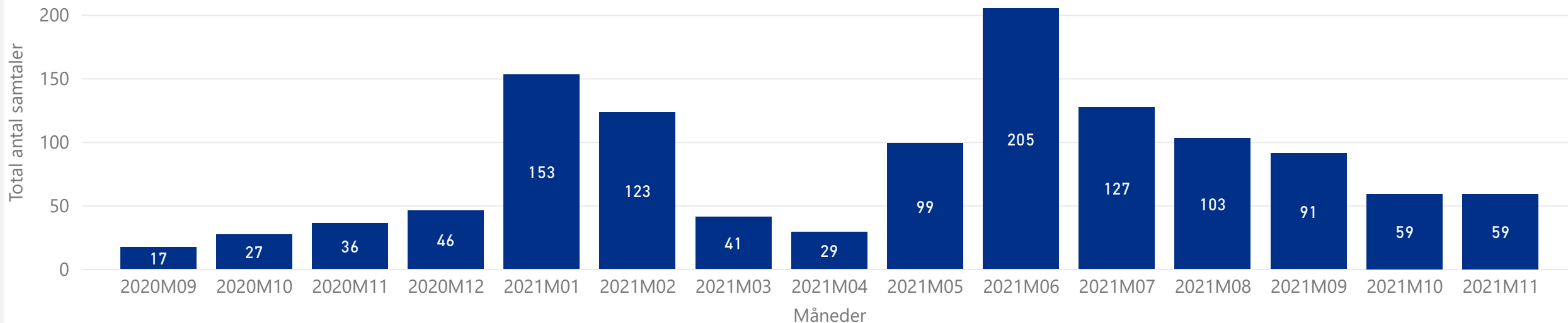
Fokusmålet opgøres som et gennemsnit af resultaterne for de individuelle måneder.

Antal personer m. fuld forsøgsperiode, som har deltaget i minimum 2 individuelle jobsamtaler (Ja/Nej) - per måned

Måneder	Ja	Nej
2020M09	.	.
2020M10	.	.
2020M11	.	.
2020M12	6	5
2021M07	.	.
2021M08	.	.
2021M09	48	4
2021M10	24	8
2021M11	13	5
<b>Total</b>	<b>95</b>	<b>24</b>

## Måling 2.3 - Samtaler i forsøget - antal unikke samtaler - per måned

Samtaletype ● I alt unik



### Antal samtaletyper afholdt - per måned

Måneder	CV samtale	Fælles Jobsamtale	I alt unik	Jobsamtale	Rådighedssamtale
2020M09	16	0	17	17	0
2020M10	19	0	27	26	5
2020M11	25	0	36	33	9
2020M12	30	3	46	38	9
2021M01	124	7	153	143	13
2021M02	116	0	123	116	0
2021M03	37	0	41	41	0
2021M04	18	0	29	29	0
2021M05	26	0	99	98	67
2021M06	159	0	205	200	32
<b>Total</b>	<b>799</b>	<b>64</b>	<b>1,215</b>	<b>1,105</b>	<b>253</b>

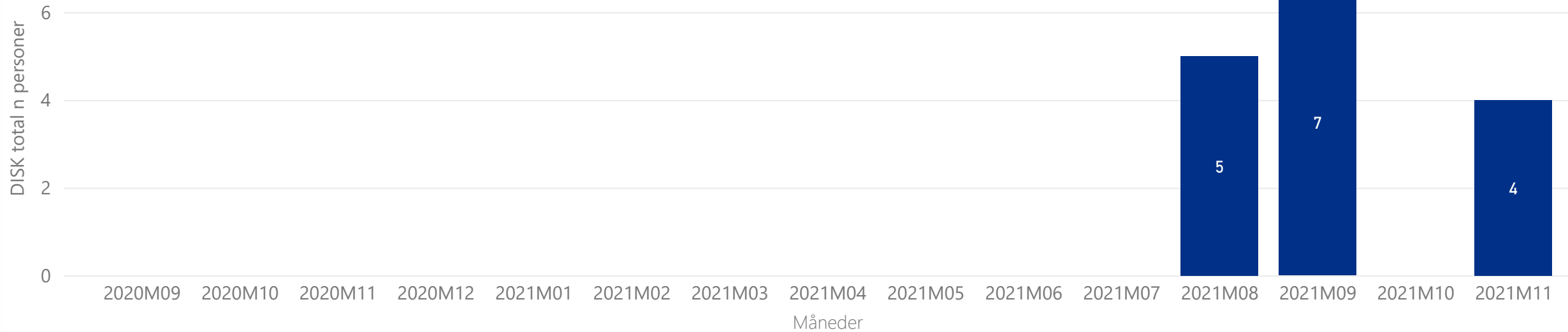
### Andel af jobsamtaler, som blev afholdt sammen med en CV eller rådighedssamtale - per måned - personer omfattet af forsøget

Måneder	Jobsamtaler	Fælles jobsamtaler
2020M09	94 %	NaN
2020M10	88 %	NaN
2020M11	94 %	NaN
2020M12	89 %	NaN
2021M01	94 %	0 %
2021M02	95 %	0 %
2021M03	95 %	NaN
2021M04	61 %	NaN
2021M05	94 %	NaN
2021M06	93 %	NaN

## Tema 3- Indsats



### Måling 3.1 – Tilbud og indsatser i forsøgsperioden - antal personer, som påbegyndte et tilbud eller en indsats i forsøgsperioden - per måned



### Antal personer, som påbegyndte et tilbud eller en indsats i forsøgsperioden fordelt på kategorier - per måned

Indsatskategori	2020M09	2020M10	2020M11	2020M12	2021M01	2021M02	2021M03	2021M04
Vejledning og Opkvalificering	.	.	.	.	.	.	.	.
6 ugers jobrettet uddannelse	.	.	.	.	.	.	.	.
Løntilskud	.	.	.	.	.	.	.	.
Rådighedsafprøvende tilbud	.	.	.	.	.	.	.	.
Virksomhedspraktik	.	.	.	.	.	.	.	.
<b>Total</b>	.	.	.	.	.	.	.	.

### Tilbud fordelt på kategorier - september 2020 til og med indeværende måned

Indsatskategori	fordeling per kategori
Løntilskud	0%
Rådighedsafprøvende tilbud	0%
6 ugers jobrettet uddannelse	4%
Virksomhedspraktik	4%
Vejledning og Opkvalificering	92%
<b>Total</b>	<b>100%</b>