



Styrelsen for Arbejdsmarked
og Rekruttering

Mere ansvar til a-kasser

Dansk Metal-A
Monitorering
Rapport – januar 2022





Indholdsfortegnelse

Side 1 – Forside

Side 2 – Indholdsfortegnelse

Side 4 - Samlet status på forsøg

Side 5 - Tema 1 – Visitation til og fra forsøget

- Måling 1.1 - Påbegyndte forløb i forsøget
- Måling 1.2 - Forsøgsperiode afsluttet inkl. afslutningsårsager
- Måling 1.3 - Personer omfattet af forsøg

Side 9 - Tema 2 – Kontaktforløbet

- Måling 2.1 – Samtaler per deltager
- Måling 2.2 – Fokusmål for kontaktforløbet
- Måling 2.3 – Antal samtaler i forsøget

Side 13 - Tema 3 – Tilbud mv.

- Måling 3.1 – Tilbud og indsatser i forsøget

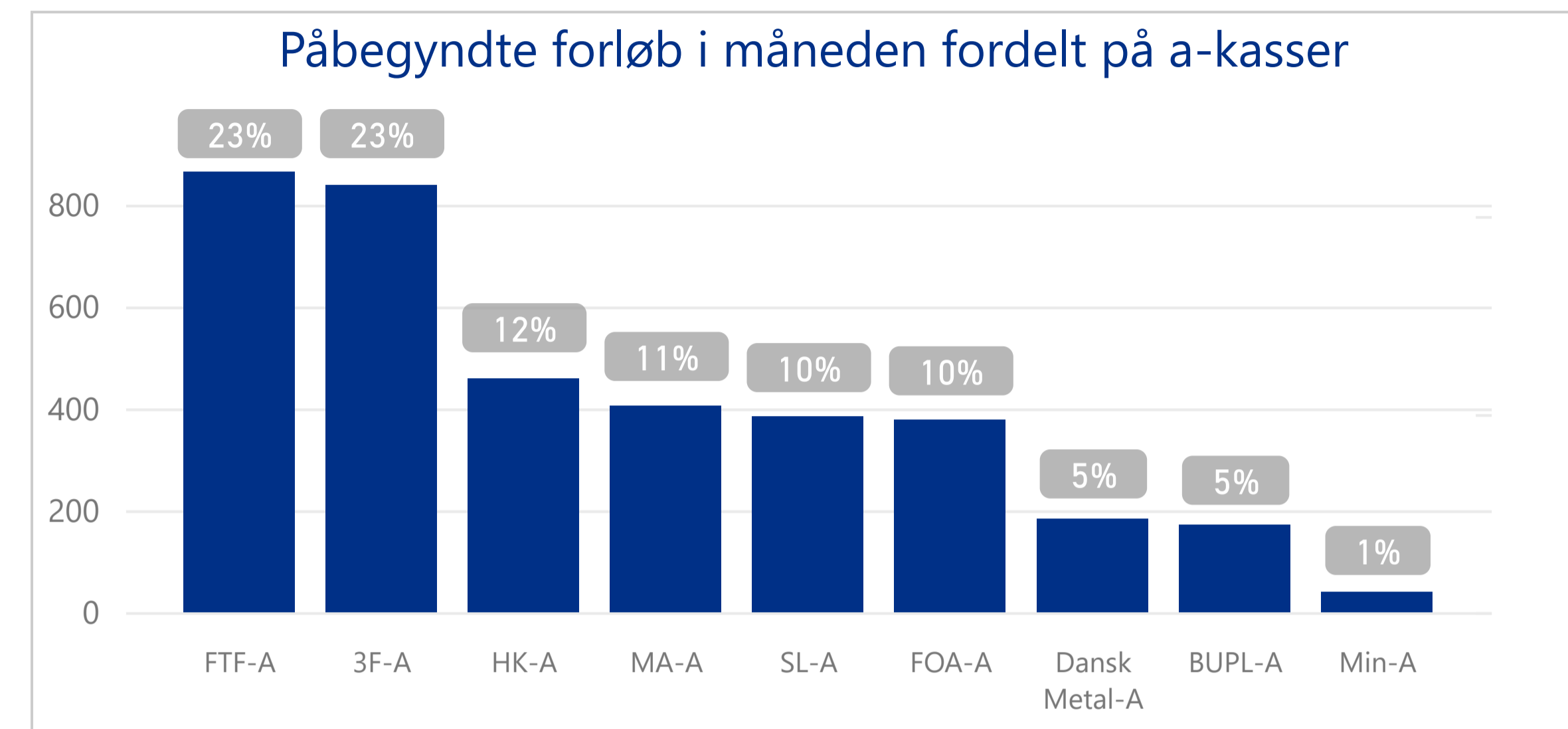
Visitation

Visitation til og fra forsøget.

Status på forsøget - januar 2022

Dansk Metal-A

Antal påbegyndte forløb i måneden	Antal afsluttede forløb i måneden
184	126
Antal personer omfattet af forsøget sidste uge i måneden	
2,343	



Kontaktforløbet

Antal afholdte samtaler i forsøget i måneden

Antal unikke samtaler
467
Antal unikke samtaler per deltager - personer m. fuld forsøgsperiode
4.3

Indsats

Tilbud efter lov om en aktiv beskæftigelsesindsats kapitel 11-14.

Antal personer som påbegyndte et tilbud i måneden	
30	
Vejledning og opkvalificering	Virksomhedspraktik
24	6

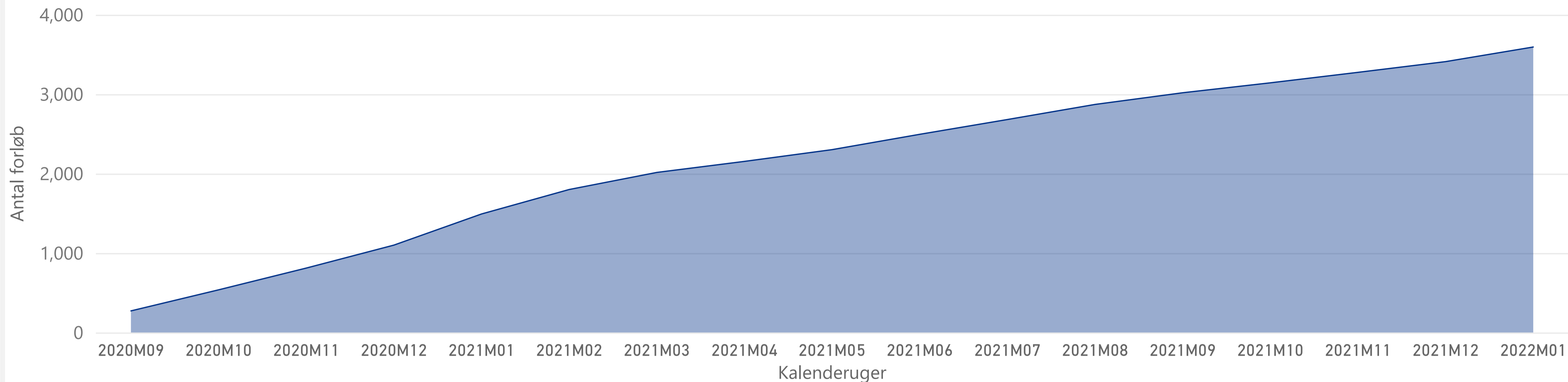


Styrelsen for Arbejdsmarked
og Rekruttering

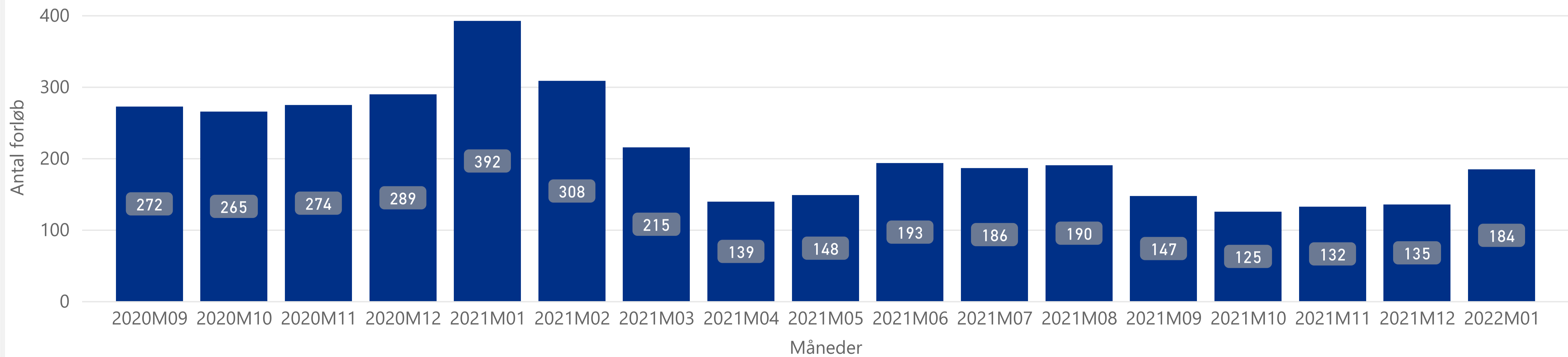
Tema 1 – Visitation til og fra forsøget



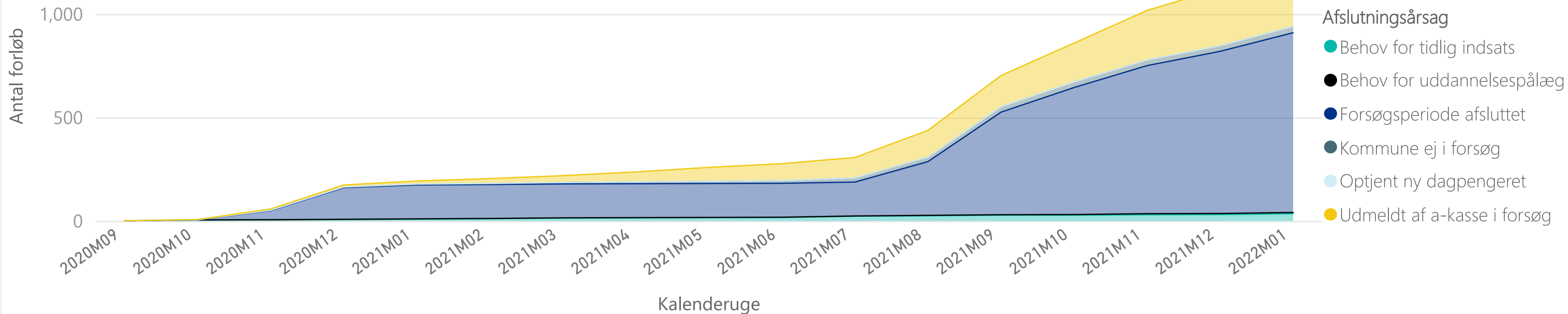
Måling 1.1 - Visitation til forsøget - antal påbegyndte forløb - september 2020 til og med indeværende måned



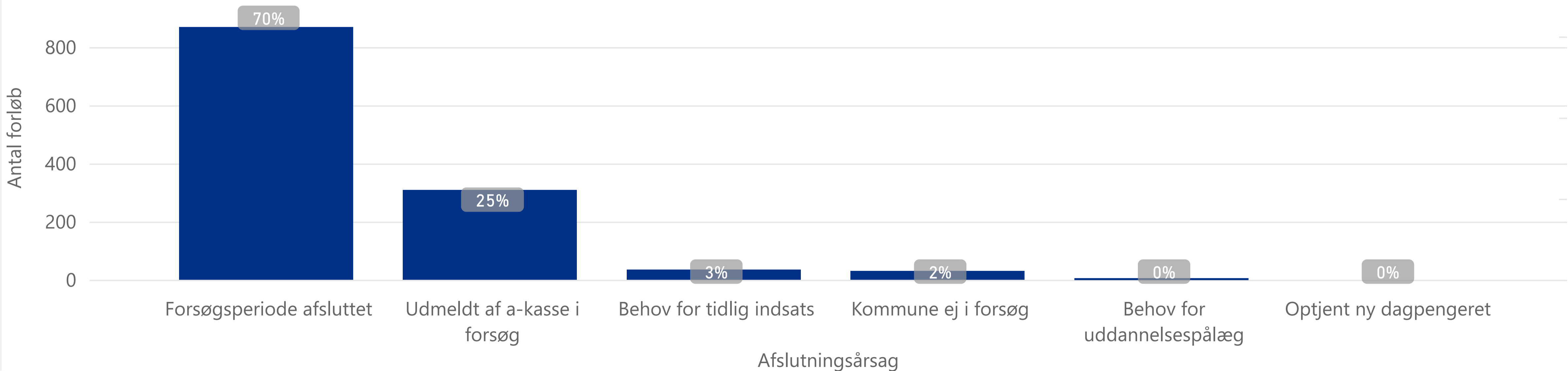
Visitation til forsøget - antal påbegyndte forløb - per måned



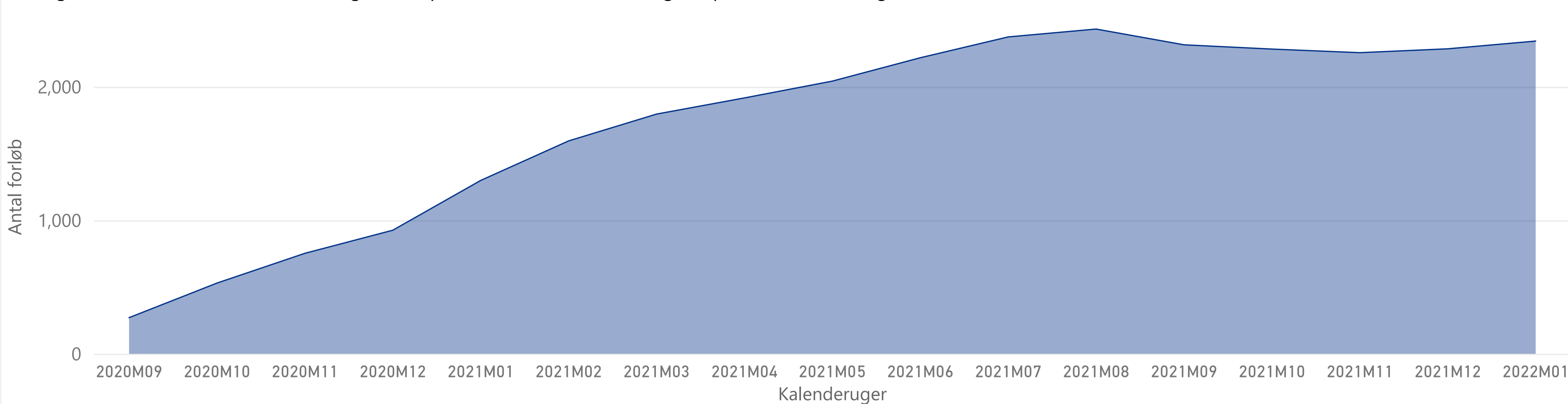
Måling 1.2 - Visitation ud af forsøget - antal afsluttede forløb fordelt på afslutningsårsager - september 2020 til og med indeværende måned



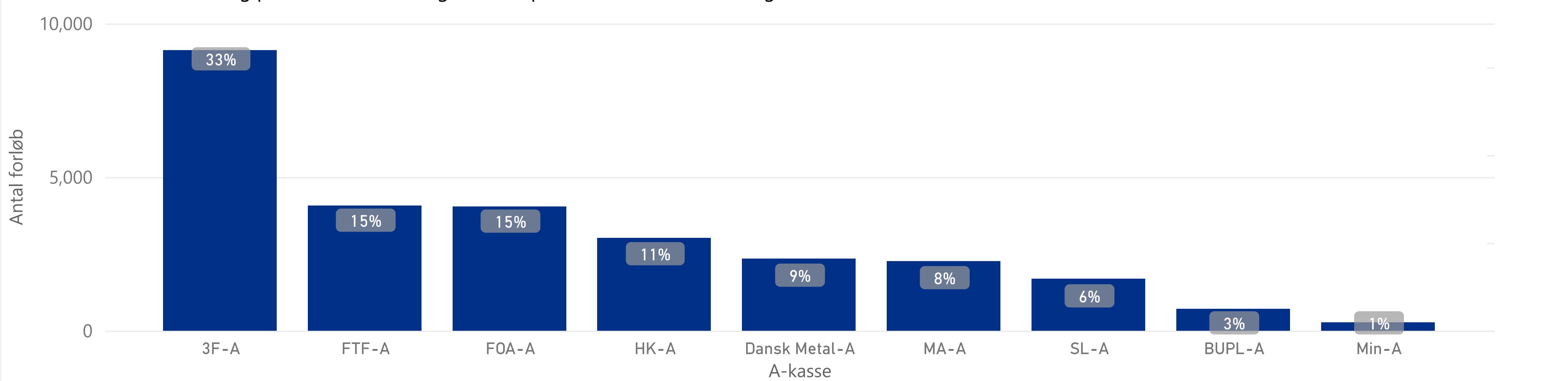
Afsluttede forløb fordelt på afslutningsårsager - antal og andel afsluttede forløb - september 2020 til og med indeværende måned



Måling 1.4 - Personer omfattet af forsøg - antal personer omfattet af forsøg - september 2020 til og med indeværende måned



Personer omfattet af forsøg per a-kasse - antal og andel af personer omfattet af forsøg - indeværende måned

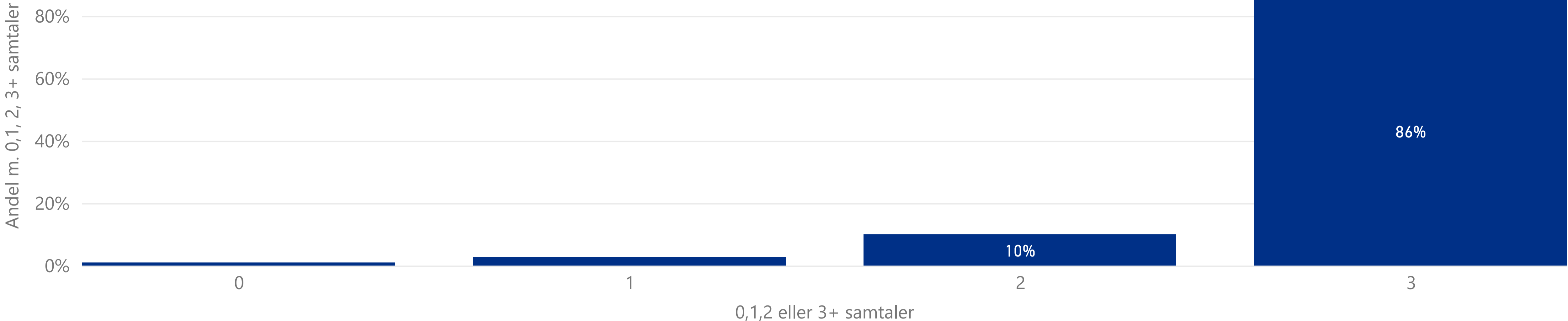




Tema 2 - Kontaktforløbet



Måling 2.1 - Samtaler per deltager - Andelen af forsøgsdeltagere, som har deltaget i hhv. 0, 1, 2 eller 3+ unikke samtaler i løbet af forsøgsperioden - personer m. fuld forsøgsperiode - september 2020 til og med indeværende måned



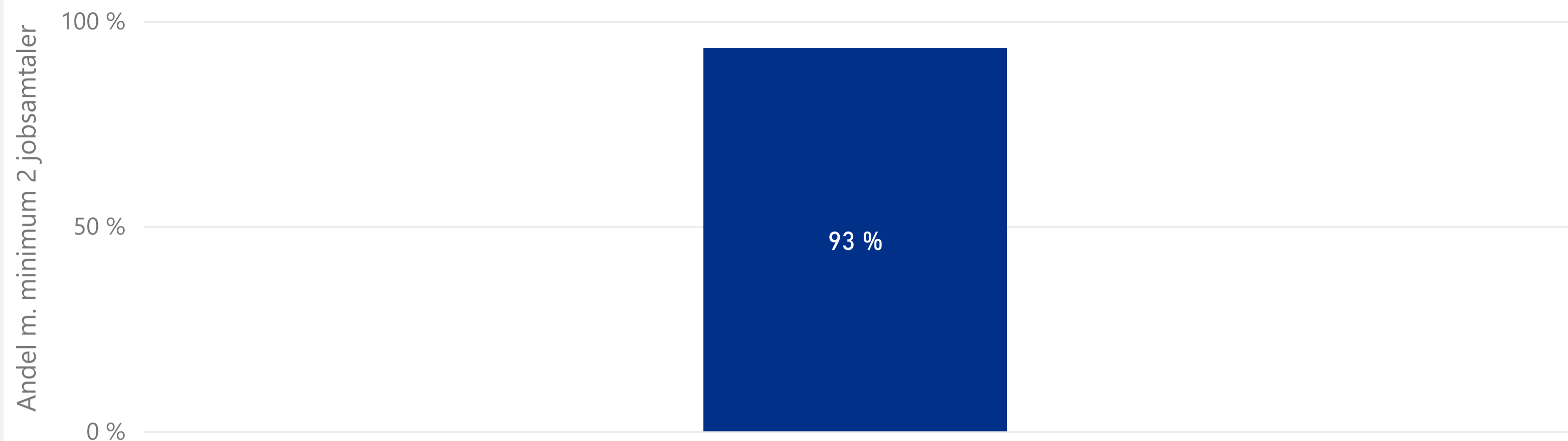
Gennemsnitlig antal unikke samtaler per deltager i forsøgsperioden - personer m. fuld forsøgsperiode - per måned



Gnsn. antal unikke samtaler per deltager - personer m. fuld forsøgsperiode - september 2020 til og med indeværende måned



Måling 2.2 - Tilsynsmåling - Fokusmål for kontaktforløbet: Andel af personer m. fuld forsøgsperiode, som har deltaget i minimum 2 individuelle jobsamtaler - gennemsnit for perioden: sep. til og med dec. 20 og fra juli 21 til og med indeværende måned



INFOBOKS

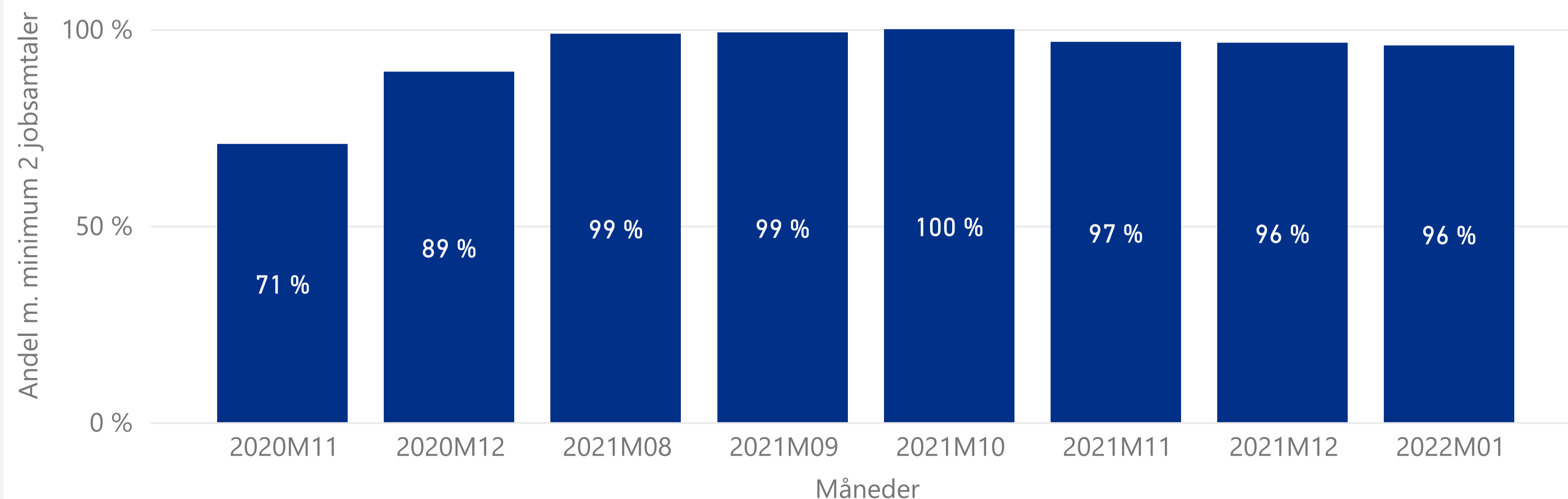
Fokusmål for kontaktforløbet:

Minimum 85 % af de personer, som har modtaget den fulde tre måneders forsøgsperiode i a-kassen skal have deltaget i minimum to individuelle jobsamtaler.

Opgørelse af måling 2.2 - Fokusmål

Fokusmålet opgøres som et gennemsnit af resultaterne for de individuelle måneder.

Andel af personer m. fuld forsøgsperiode, som har deltaget i minimum 2 individuelle jobsamtaler - per måned

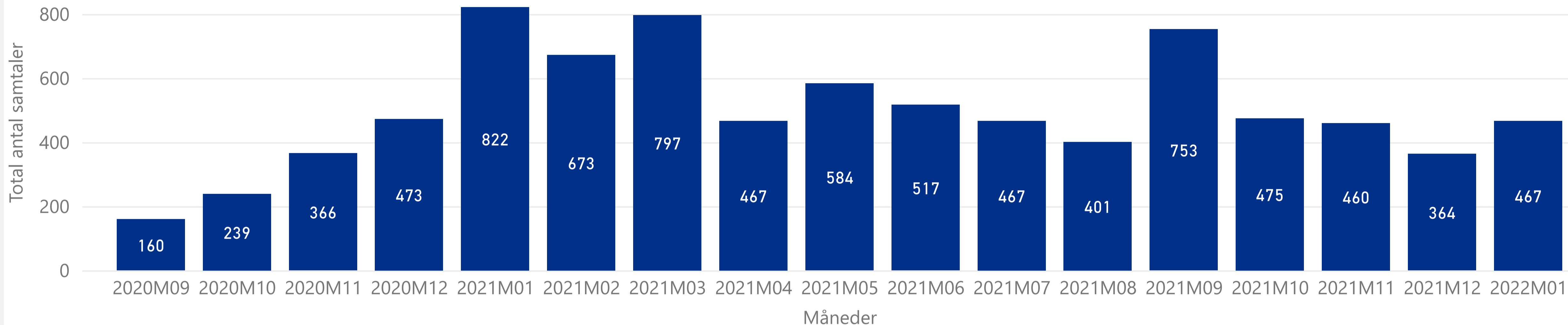


Antal personer m. fuld forsøgsperiode, som har deltaget i minimum 2 individuelle jobsamtaler (Ja/Nej) - per måned

Måneder	Ja	Nej
2020M09	.	.
2020M10	.	.
2020M11	29	12
2020M12	90	11
2021M07	.	.
2021M08	86	.
2021M09	229	.
2021M10	105	.
2021M11	88	.
Total	751	34

Måling 2.3 - Samtaler i forsøget - antal unikke samtaler - per måned

Samtaletype ● I alt unik



Antal samtaletyper afholdt - per måned

Måneder	CV samtale	Fælles Jobsamtale	I alt unik	Jobsamtale	Rådighedssamtale
2020M09	152	0	160	157	0
2020M10	202	0	239	236	6
2020M11	228	48	366	319	67
2020M12	231	65	473	407	103
2021M01	358	99	822	698	147
2021M02	324	35	673	629	101
2021M03	220	3	797	790	176
2021M04	151	0	467	462	138
2021M05	135	14	584	567	101
2021M06	165	0	517	510	62
Total	3,346	710	8,485	7,663	1,340

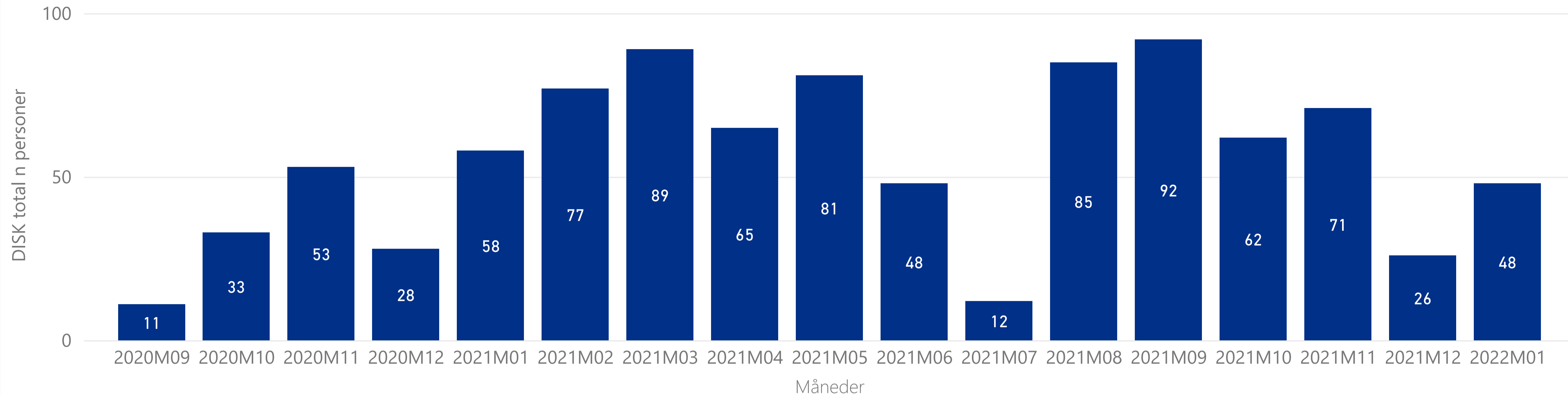
Andel af jobsamtaler, som blev afholdt sammen med en CV eller rådighedssamtale - per måned - personer omfattet af forsøget

Måneder	Jobsamtaler	Fælles jobsamtaler
2020M09	96 %	NaN
2020M10	87 %	NaN
2020M11	92 %	17 %
2020M12	83 %	0 %
2021M01	68 %	1 %
2021M02	66 %	3 %
2021M03	50 %	0 %
2021M04	62 %	0 %
2021M05	41 %	0 %
2021M06	44 %	0 %

Tema 3- Indsats



Måling 3.1 – Tilbud og indsatser i forsøgsperioden - antal personer, som påbegyndte et tilbud eller en indsats i forsøgsperioden - per måned



Antal personer, som påbegyndte et tilbud eller en indsats i forsøgsperioden fordelt på kategorier - per måned

Indsatskategori	2020M09	2020M10	2020M11	2020M12	2021M01	2021M02	2021M03	2021M04
Løntilskud
Virksomhedspraktik
Vejledning og Opkvalificering	.	6	15	10	14	21	27	21
6 ugers jobrettet uddannelse	7	24	34	14	41	56	61	39
Rådighedsafprøvende tilbud
Total	11	33	53	28	58	77	89	69

Tilbud fordelt på kategorier - september 2020 til og med indeværende måned

Indsatskategori	fordeling per kategori
Rådighedsafprøvende tilbud	0%
Løntilskud	1%
Virksomhedspraktik	7%
Vejledning og Opkvalificering	35%
6 ugers jobrettet uddannelse	56%
Total	100%