

Mere ansvar til a-kasser

Dansk Metal-A
Monitorering
Rapport – marts 2022





Indholdsfortegnelse

Side 1 – Forside

Side 2 – Indholdsfortegnelse

Side 4 - Samlet status på forsøg

Side 5 - Tema 1 – Visitation til og fra forsøget

- Måling 1.1 - Påbegyndte forløb i forsøget
- Måling 1.2 - Forsøgsperiode afsluttet inkl. afslutningsårsager
- Måling 1.3 - Personer omfattet af forsøg

Side 9 - Tema 2 – Kontaktforløbet

- Måling 2.1 – Samtaler per deltager
- Måling 2.2 – Fokusmål for kontaktforløbet
- Måling 2.3 – Antal samtaler i forsøget

Side 13 - Tema 3 – Tilbud mv.

- Måling 3.1 – Tilbud og indsatser i forsøget

Visitation

Visitation til og fra forsøget.

| | |
|--|-----------------------------------|
| Antal påbegyndte forløb i måneden | Antal afsluttede forløb i måneden |
| 133 | 107 |
| Antal personer omfattet af forsøget sidste uge i måneden | |
| 2,427 | |

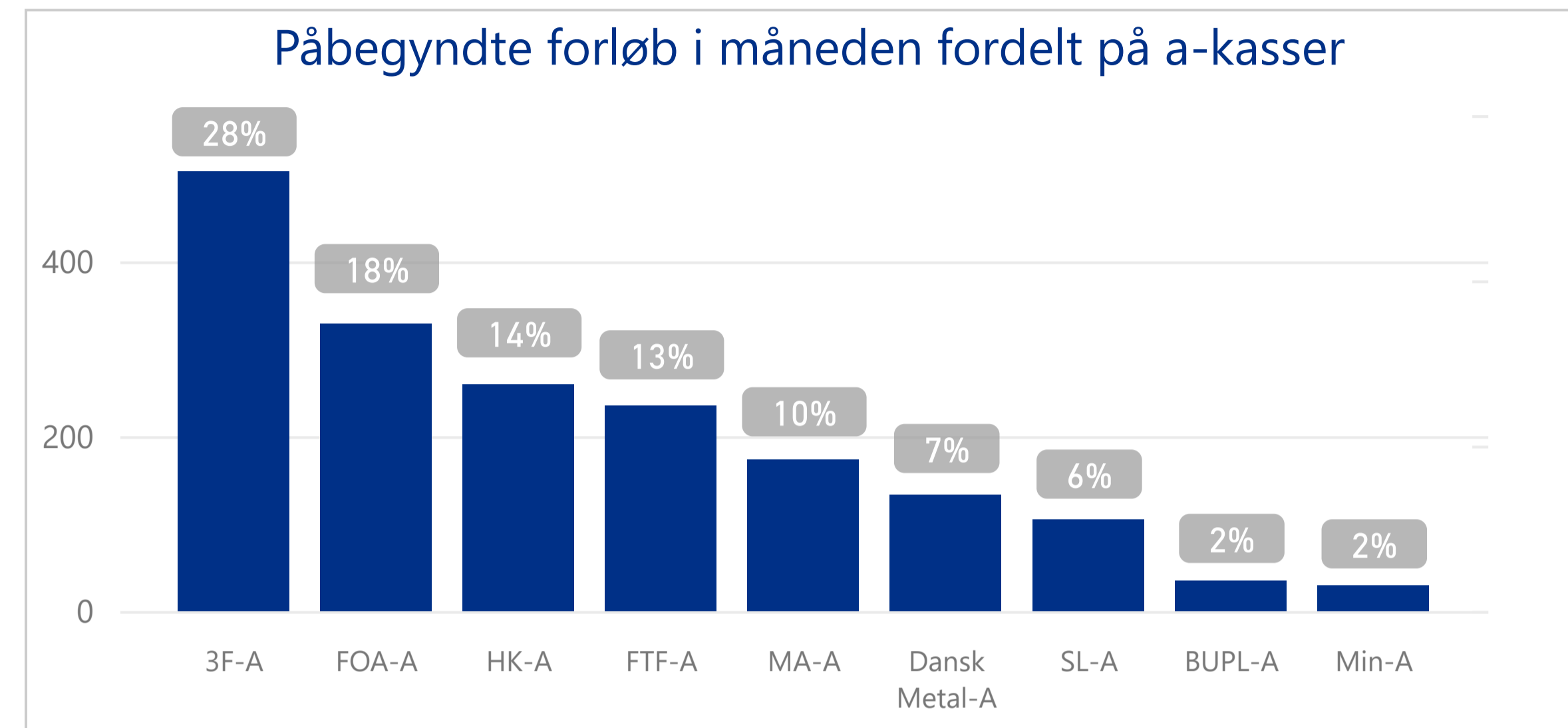
Kontaktforløbet

Antal afholdte samtaler i forsøget i måneden

| |
|--|
| Antal unikke samtaler |
| 462 |
| Antal unikke samtaler per deltager - personer m. fuld forsøgsperiode |
| 4.4 |

Status på forsøget - marts 2022

Dansk Metal-A



Indsats

Tilbud efter lov om en aktiv beskæftigelsesindsats kapitel 11-14.

| | |
|---|--------------------|
| Antal personer som påbegyndte et tilbud i måneden | |
| 21 | |
| Vejledning og opkvalificering | Virksomhedspraktik |
| 16 | 5 |

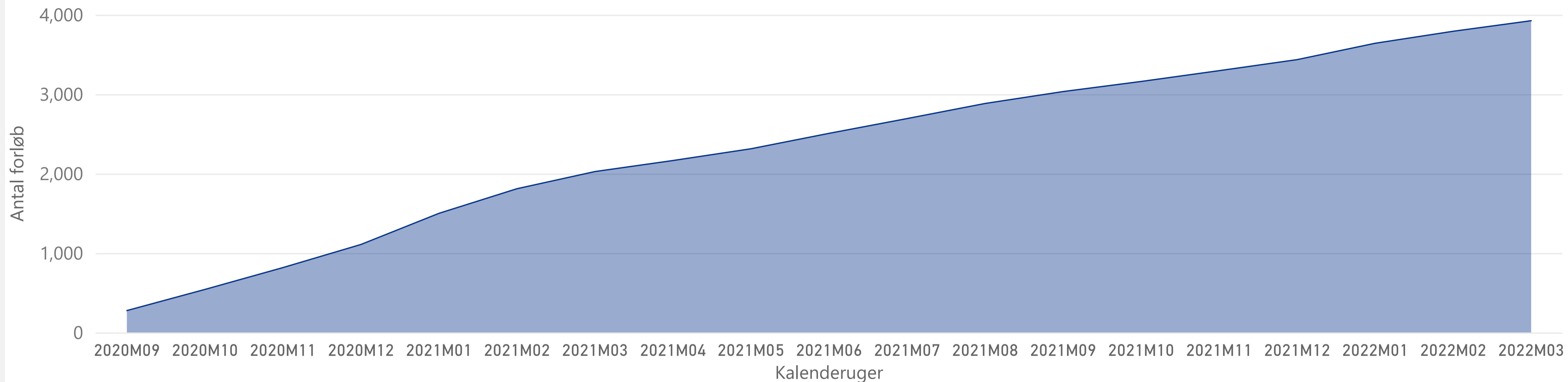


Styrelsen for Arbejdsmarked
og Rekruttering

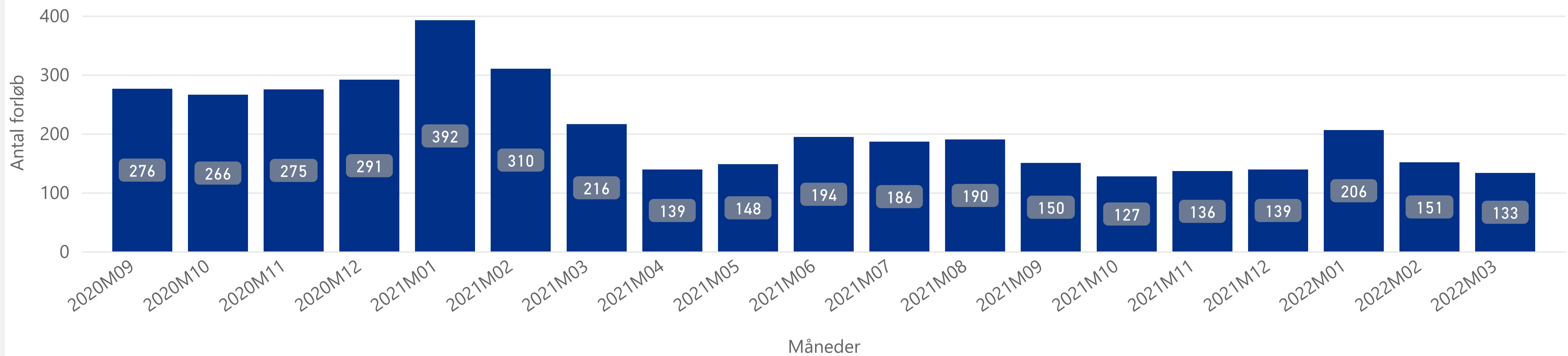
Tema 1 – Visitation til og fra forsøget



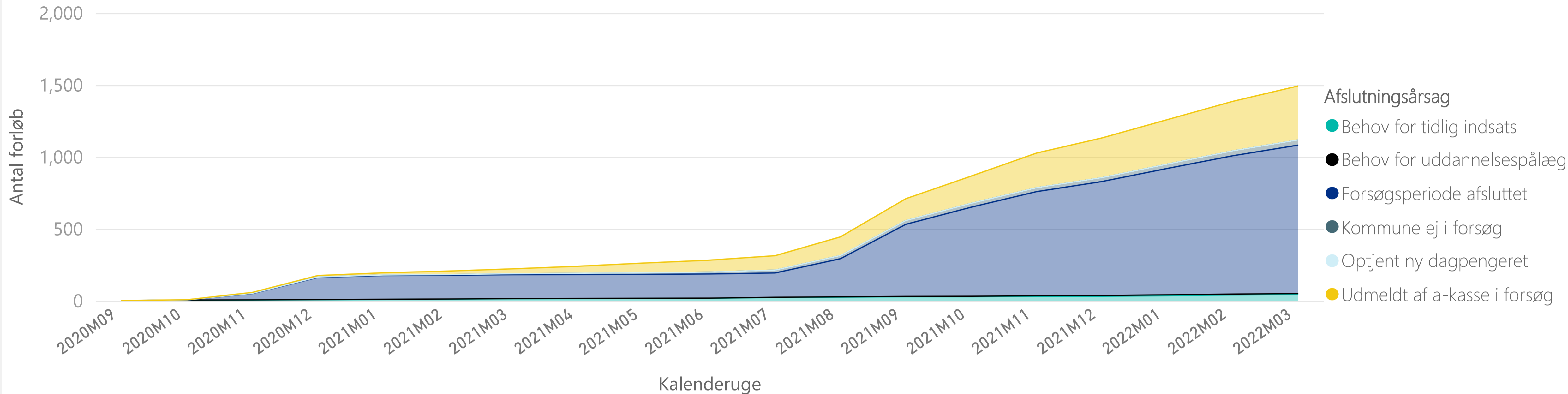
Måling 1.1 - Visitation til forsøget - antal påbegyndte forløb - september 2020 til og med indeværende måned



Visitation til forsøget - antal påbegyndte forløb - per måned



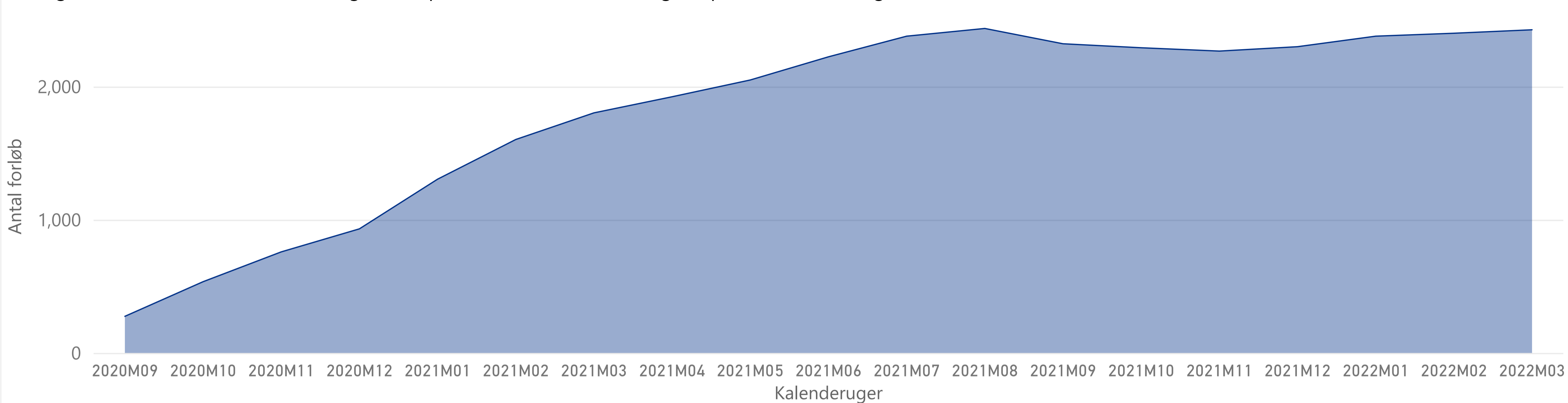
Måling 1.2 - Visitation ud af forsøget - antal afsluttede forløb fordelt på afslutningsårsager - september 2020 til og med indeværende måned



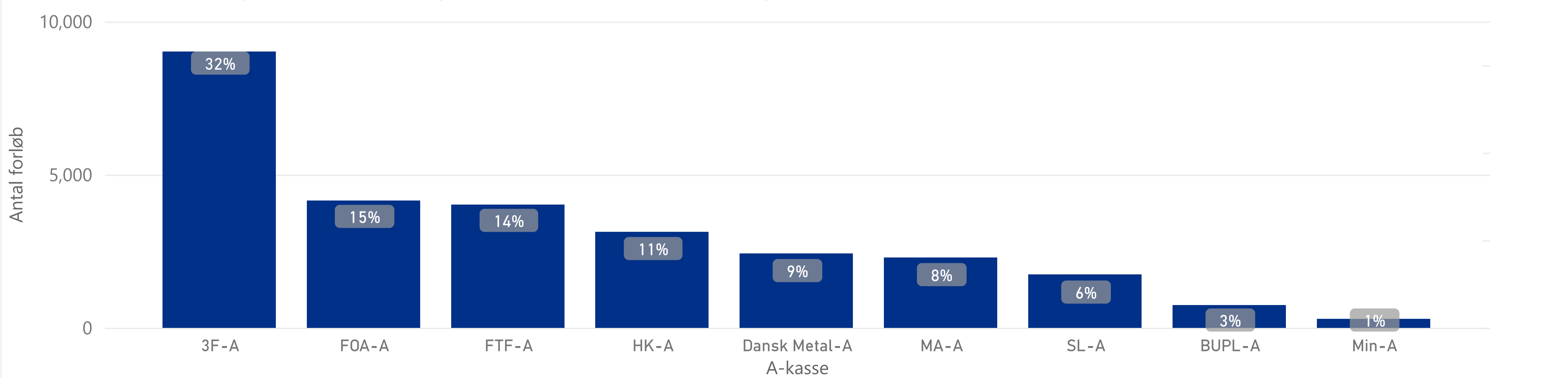
Afsluttede forløb fordelt på afslutningsårsager - antal og andel afsluttede forløb - september 2020 til og med indeværende måned



Måling 1.4 - Personer omfattet af forsøg - antal personer omfattet af forsøg - september 2020 til og med indeværende måned



Personer omfattet af forsøg per a-kasse - antal og andel af personer omfattet af forsøg - indeværende måned

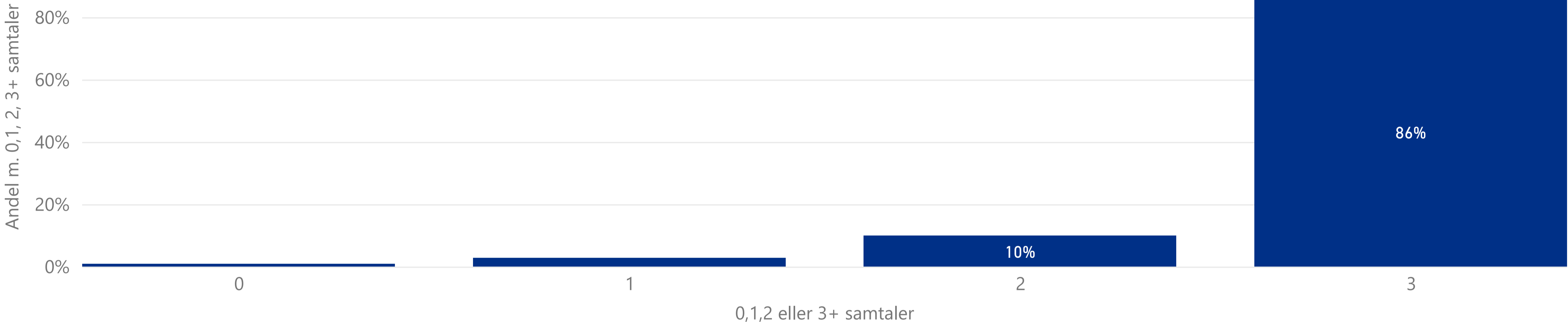




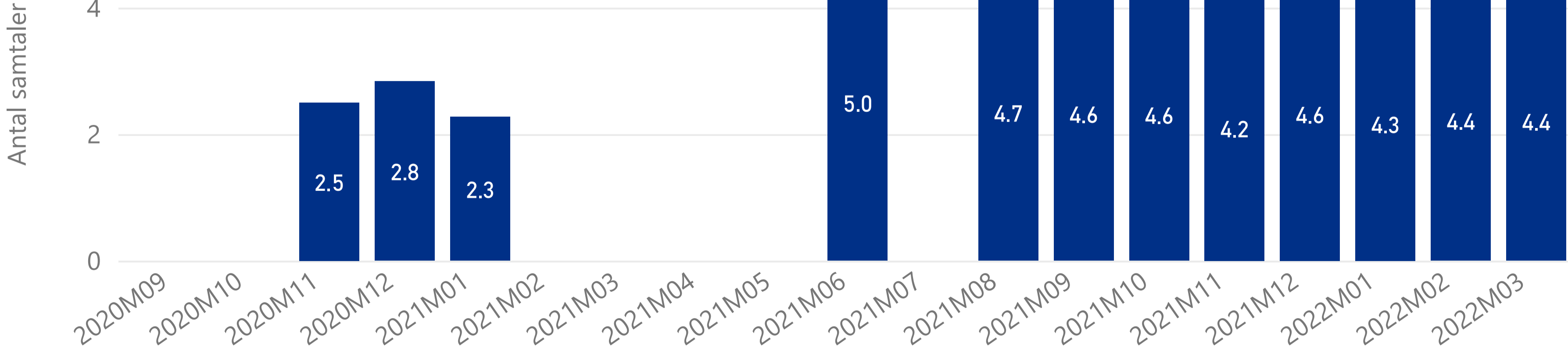
Tema 2 - Kontaktforløbet



Måling 2.1 - Samtaler per deltager - Andelen af forsøgsdeltagere, som har deltaget i hhv. 0, 1, 2 eller 3+ unikke samtaler i løbet af forsøgsperioden - personer m. fuld forsøgsperiode - september 2020 til og med indeværende måned



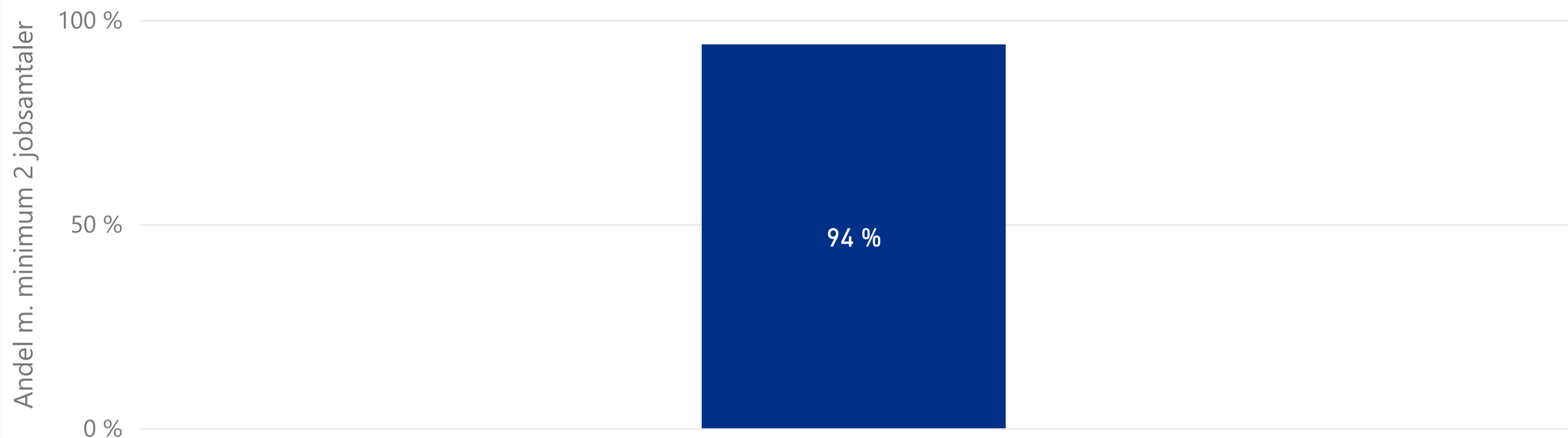
Gennemsnitlig antal unikke samtaler per deltager i forsøgsperioden - personer m. fuld forsøgsperiode - per måned



Gnsn. antal unikke samtaler per deltager - personer m. fuld forsøgsperiode - september 2020 til og med indeværende måned

4.2
gnsn. antal unikke samtaler per forløb

Måling 2.2 - Tilsynsmåling - Fokusmål for kontaktforløbet: Andel af personer m. fuld forsøgsperiode, som har deltaget i minimum 2 individuelle jobsamtaler - gennemsnit for perioden: sep. til og med dec. 20 og fra juli 21 til og med indeværende måned



INFOBOKS

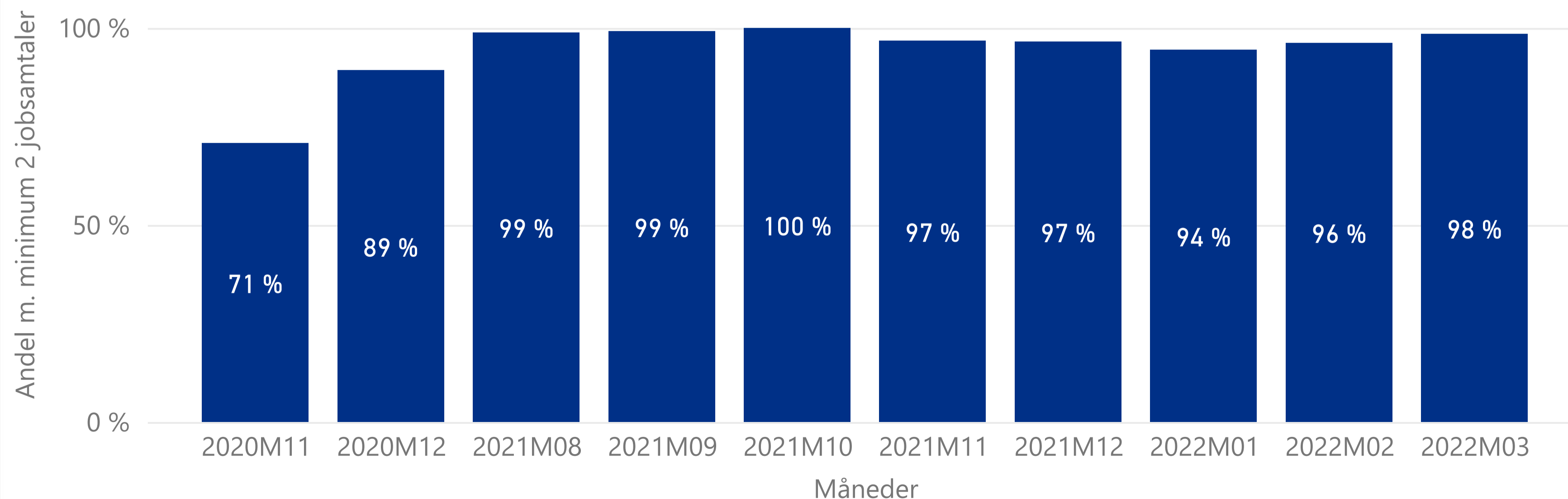
Fokusmål for kontaktforløbet:

Minimum 85 % af de personer, som har modtaget den fulde tre måneders forsøgsperiode i a-kassen skal have deltaget i minimum to individuelle jobsamtaler.

Opgørelse af måling 2.2 - Fokusmål

Fokusmålet opgøres som et gennemsnit af resultaterne for de individuelle måneder.

Andel af personer m. fuld forsøgsperiode, som har deltaget i minimum 2 individuelle jobsamtaler - per måned

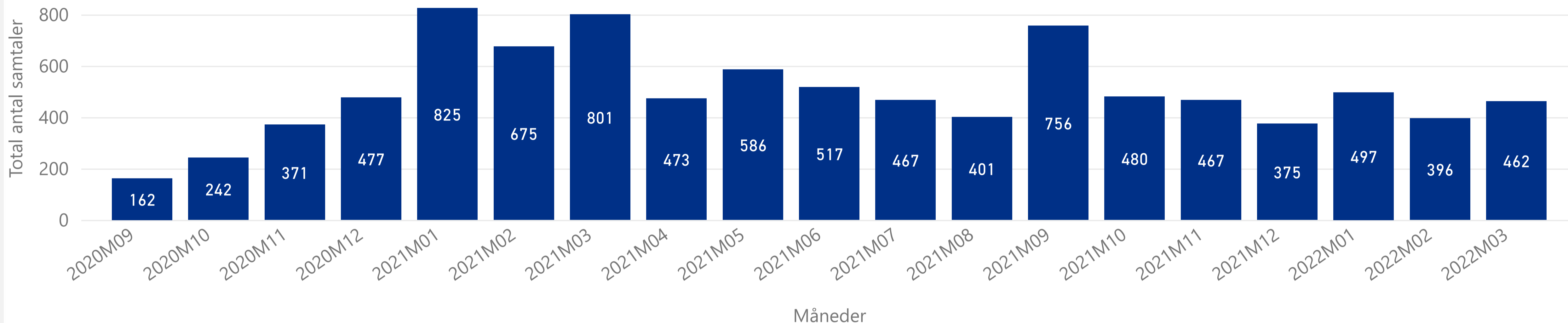


Antal personer m. fuld forsøgsperiode, som har deltaget i minimum 2 individuelle jobsamtaler (Ja/Nej) - per måned

| Måneder | Ja | Nej |
|--------------|------------|-----------|
| 2020M09 | . | . |
| 2020M10 | . | . |
| 2020M11 | 29 | 12 |
| 2020M12 | 91 | 11 |
| 2021M07 | . | . |
| 2021M08 | 86 | . |
| 2021M09 | 229 | . |
| 2021M10 | 105 | . |
| 2021M11 | 89 | . |
| Total | 891 | 39 |

Måling 2.3 - Samtaler i forsøget - antal unikke samtaler - per måned

Samtaletype ● I alt unik



Antal samtaletyper afholdt - per måned

| Måneder | CV samtale | Fælles Jobsamtale | I alt unik | Jobsamtale | Rådighedssamtale |
|--------------|--------------|-------------------|--------------|--------------|------------------|
| 2020M09 | 154 | 0 | 162 | 159 | 0 |
| 2020M10 | 204 | 0 | 242 | 239 | 7 |
| 2020M11 | 228 | 50 | 371 | 322 | 67 |
| 2020M12 | 233 | 65 | 477 | 411 | 105 |
| 2021M01 | 359 | 99 | 825 | 701 | 148 |
| 2021M02 | 325 | 35 | 675 | 631 | 101 |
| 2021M03 | 223 | 3 | 801 | 794 | 177 |
| 2021M04 | 151 | 0 | 473 | 468 | 140 |
| 2021M05 | 136 | 14 | 586 | 569 | 101 |
| 2021M06 | 165 | 0 | 517 | 510 | 62 |
| Total | 3,707 | 794 | 9,430 | 8,490 | 1,455 |

Andel af jobsamtaler, som blev afholdt sammen med en CV eller rådighedssamtale - per måned - personer omfattet af forsøget

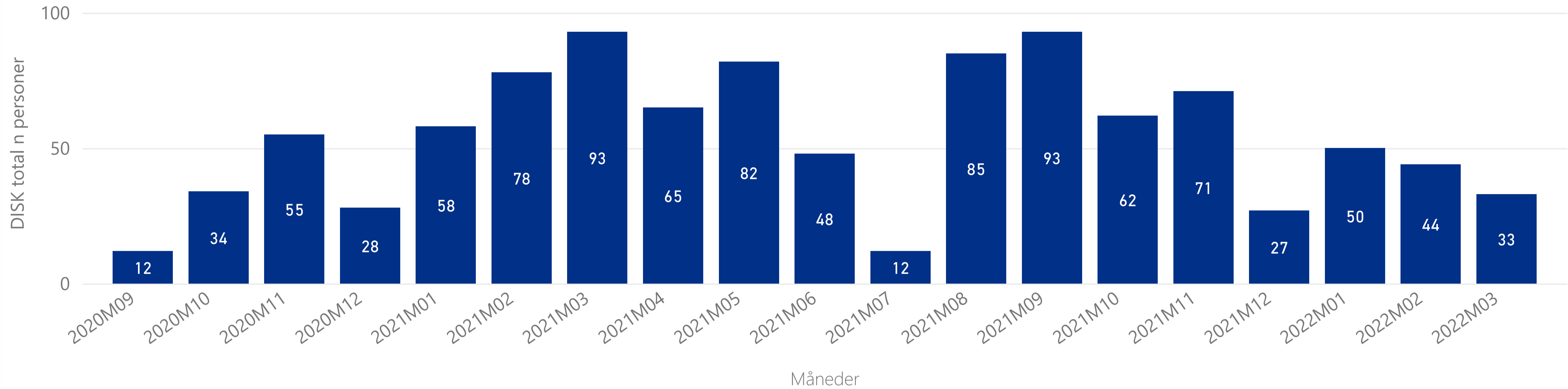
| Måneder | Jobsamtaler | Fælles jobsamtaler |
|---------|-------------|--------------------|
| 2020M09 | 96 % | NaN |
| 2020M10 | 87 % | NaN |
| 2020M11 | 91 % | 15 % |
| 2020M12 | 83 % | 0 % |
| 2021M01 | 68 % | 1 % |
| 2021M02 | 66 % | 3 % |
| 2021M03 | 50 % | 0 % |
| 2021M04 | 61 % | 0 % |
| 2021M05 | 41 % | 0 % |
| 2021M06 | 44 % | 0 % |



Tema 3- Indsats



Måling 3.1 – Tilbud og indsatser i forsøgsperioden - antal personer, som påbegyndte et tilbud eller en indsats i forsøgsperioden - per måned



Antal personer, som påbegyndte et tilbud eller en indsats i forsøgsperioden fordelt på kategorier - per måned

| Indsatskategori | 2020M09 | 2020M10 | 2020M11 | 2020M12 | 2021M01 | 2021M02 | 2021M03 | 2021M04 |
|-------------------------------|-----------|-----------|-----------|-----------|-----------|-----------|-----------|-----------|
| Løntilskud | . | . | . | . | . | . | . | . |
| Virksomhedspraktik | . | . | . | . | . | . | . | . |
| Vejledning og Opkvalificering | 4 | 7 | 16 | 10 | 14 | 21 | 28 | 21 |
| 6 ugers jobrettet uddannelse | 7 | 24 | 35 | 14 | 41 | 57 | 64 | 38 |
| Rådighedsafprøvende tilbud | . | . | . | . | . | . | . | . |
| Total | 12 | 34 | 55 | 28 | 58 | 78 | 93 | 69 |

Tilbud fordelt på kategorier - september 2020 til og med indeværende måned

| Indsatskategori | fordeling per kategori |
|-------------------------------|------------------------|
| Rådighedsafprøvende tilbud | 0% |
| Løntilskud | 1% |
| Virksomhedspraktik | 8% |
| Vejledning og Opkvalificering | 36% |
| 6 ugers jobrettet uddannelse | 55% |
| Total | 100% |