




Styrelsen for Arbejdsmarked
og Rekruttering

Mere ansvar til a-kasser



3F
Monitorering
Rapport – juli 2022



Indholdsfortegnelse

Side 1 – Forside

Side 2 – Indholdsfortegnelse

Side 4 - Samlet status på forsøg

Side 5 - Tema 1 – Visitation til og fra forsøget

- Måling 1.1 - Påbegyndte forløb i forsøget
- Måling 1.2 - Forsøgsperiode afsluttet inkl. afslutningsårsager
- Måling 1.3 - Personer omfattet af forsøg

Side 9 - Tema 2 – Kontaktforløbet

- Måling 2.1 – Samtaler per deltager
- Måling 2.2 – Fokusbemærkninger for kontaktforløbet
- Måling 2.3 – Antal samtaler i forsøget

Side 13 - Tema 3 – Tilbud mv.

- Måling 3.1 – Tilbud og indsatser i forsøget

Side 14 - Bilag

- Bilag 1 – fokusbemærkninger for kontaktforløbet – antal personer m. 2 eller flere samtaler (Ja/nej) – per a-kasse.

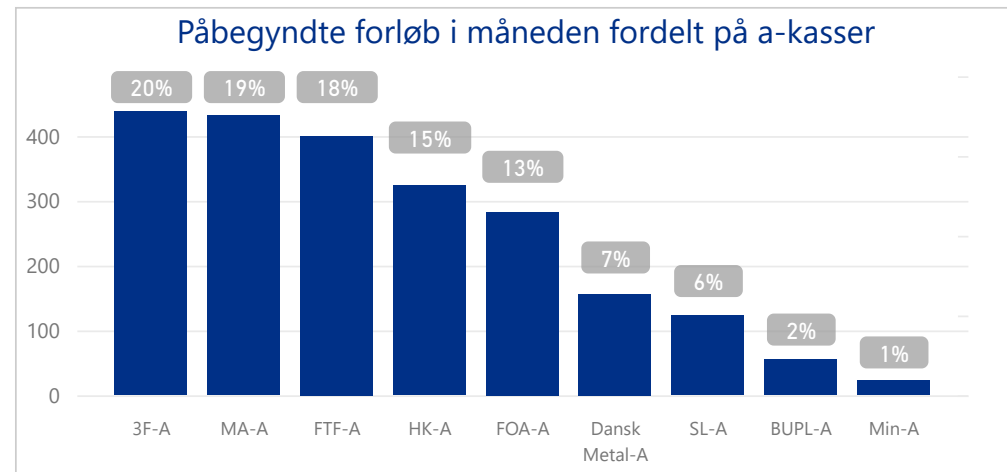
Visitation

Visitation til og fra forsøget.

Status på forsøget - juli 2022

3F-A

Antal påbegyndte forløb i måneden	Antal afsluttede forløb i måneden
438	179
Antal personer omfattet af forsøget sidste uge i måneden	
9.083	



Kontaktforløbet

Antal afholdte samtaler i forsøget i måneden

Antal unikke samtaler
945
Antal unikke samtaler per deltager - personer m. fuld forsøgsperiode
2,7

Indsats

Tilbud efter lov om en aktiv beskæftigelsesindsats kapitel 11-14.

Antal personer som påbegyndte et tilbud i måneden	
36	
Vejledning og opkvalificering	Virksomhedspraktik
27	9

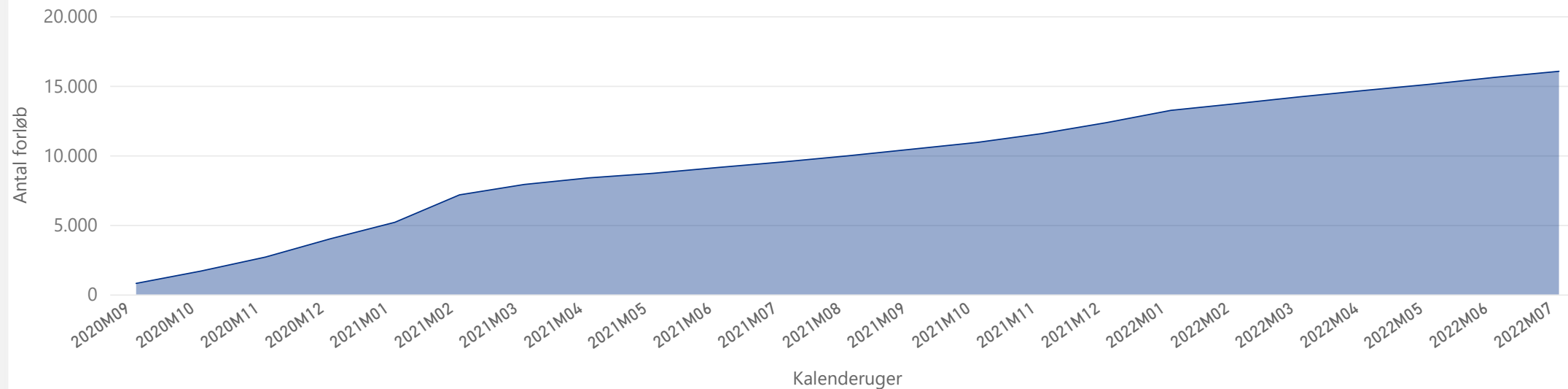


Styrelsen for Arbejdsmarked
og Rekruttering

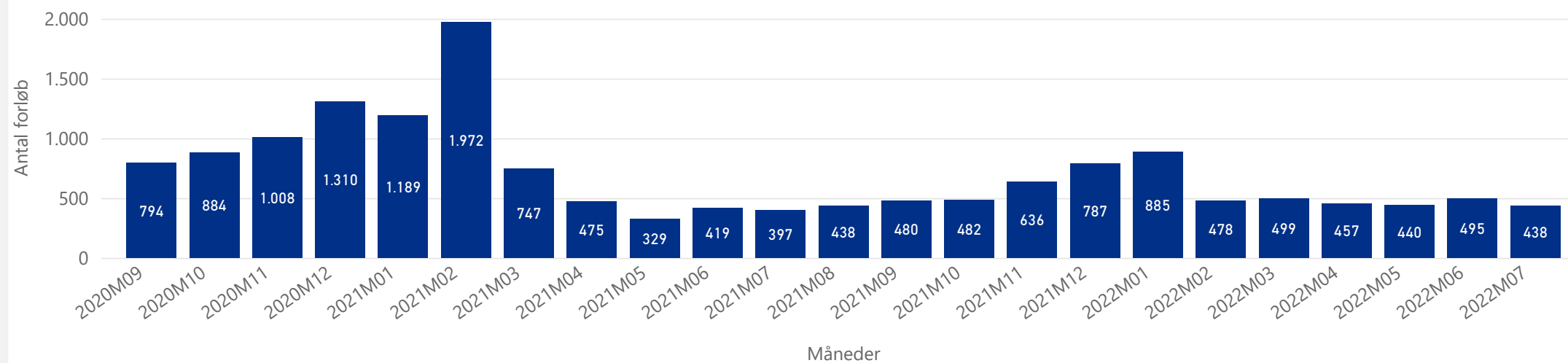
Tema 1 – Visitation til og fra forsøget



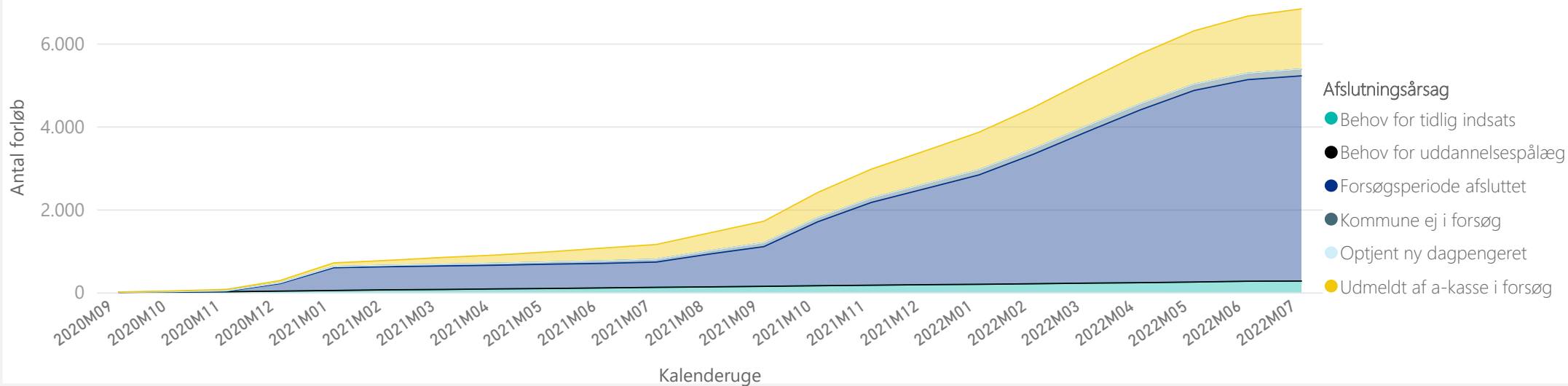
Måling 1.1 - Visitation til forsøget - antal påbegyndte forløb - september 2020 til og med indeværende måned



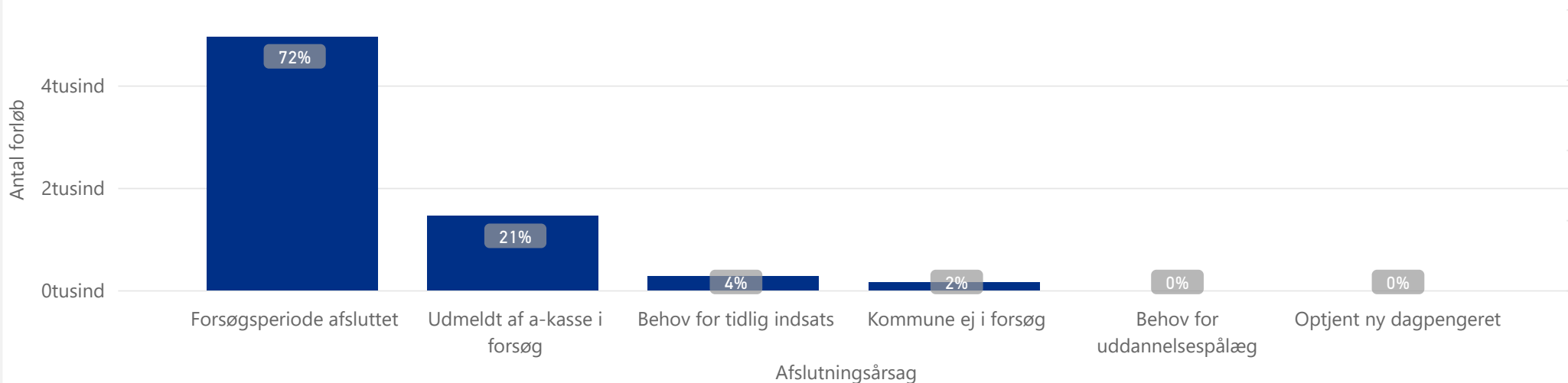
Visitation til forsøget - antal påbegyndte forløb - per måned



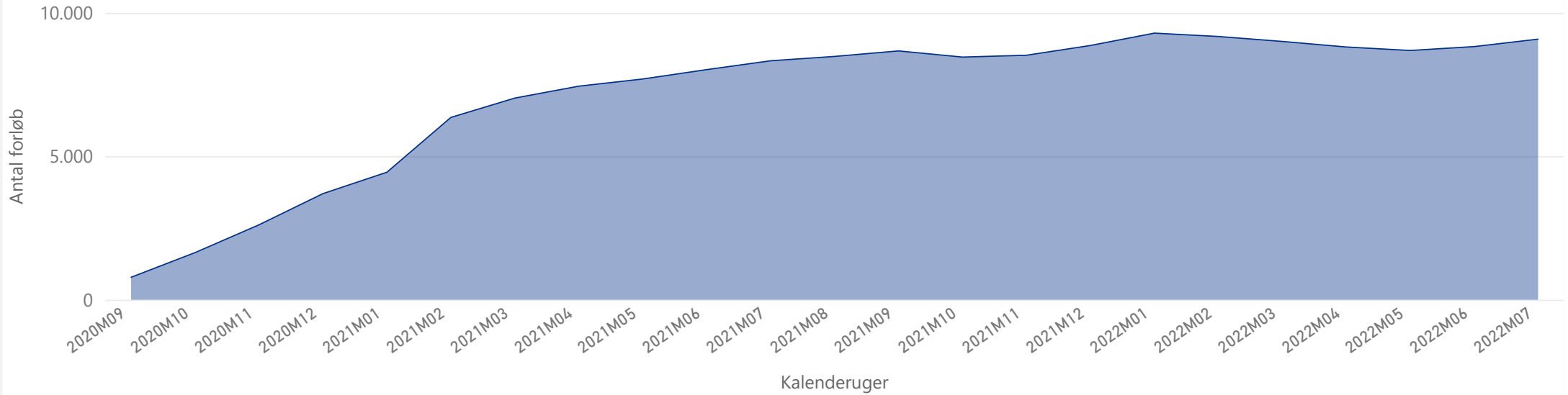
Måling 1.2 - Visitation ud af forsøget - antal afsluttede forløb fordelt på afslutningsårsager - september 2020 til og med indeværende måned



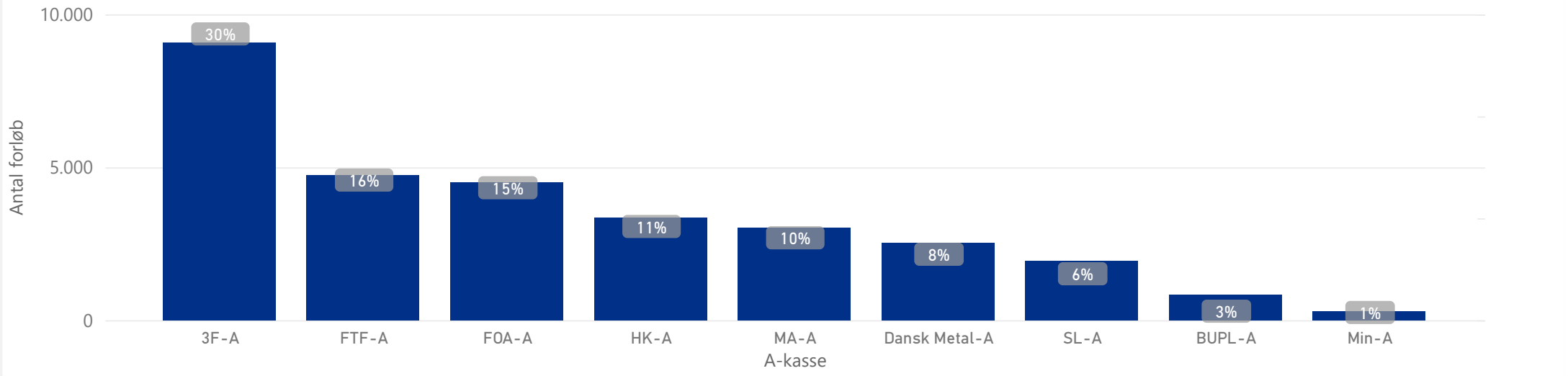
Afsluttede forløb fordelt på afslutningsårsager - antal og andel afsluttede forløb - september 2020 til og med indeværende måned



Måling 1.4 - Personer omfattet af forsøg - antal personer omfattet af forsøg - september 2020 til og med indeværende måned



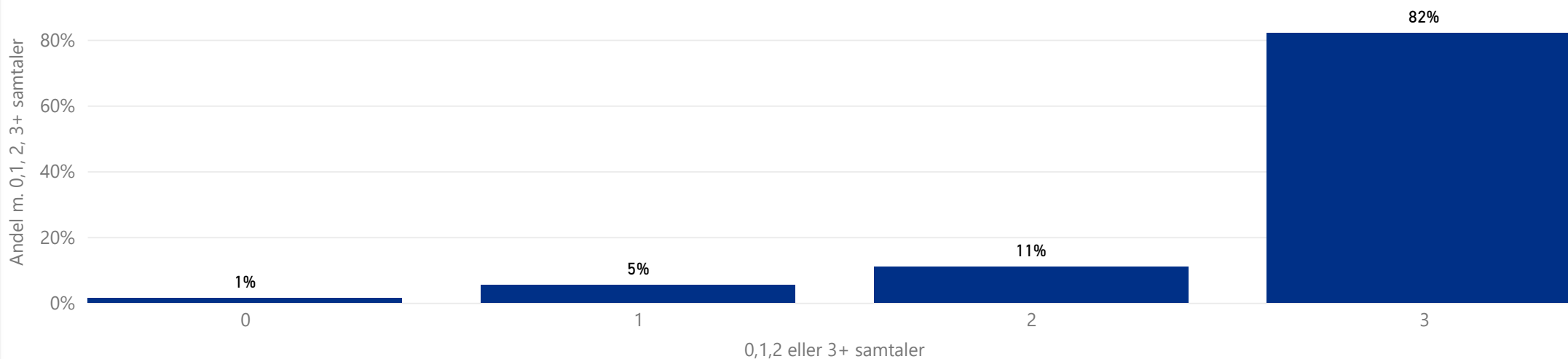
Personer omfattet af forsøg per a-kasse - antal og andel af personer omfattet af forsøg - indeværende måned



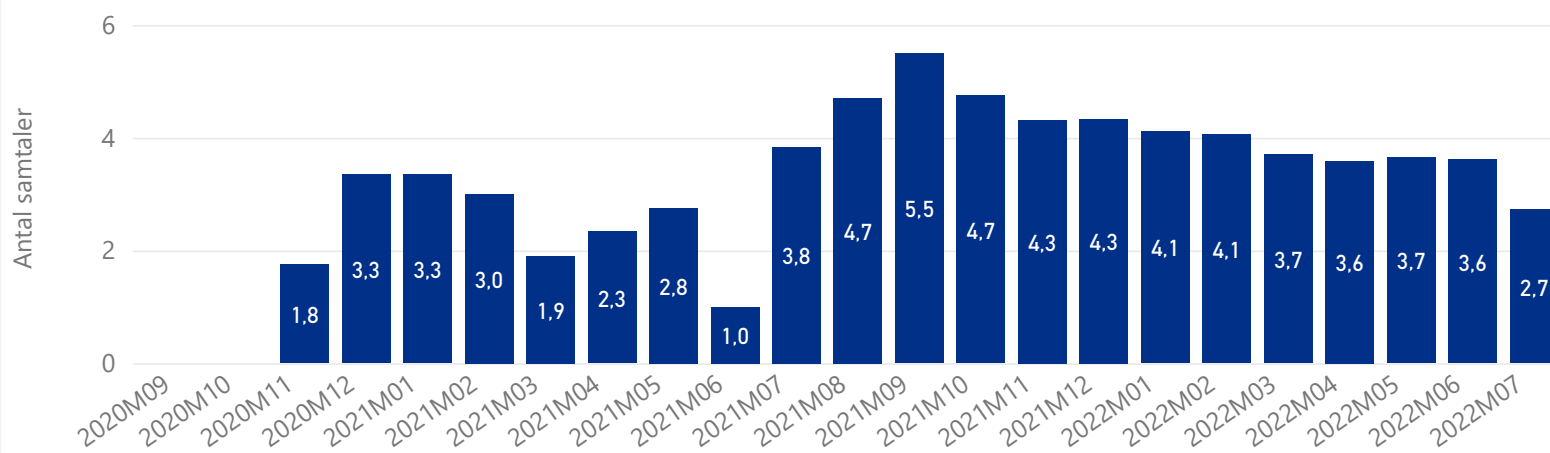
Tema 2 - Kontaktforløbet



Måling 2.1 - Samtaler per deltager - Andelen af forsøgsdeltagere, som har deltaget i hhv. 0, 1, 2 eller 3+ unikke samtaler i løbet af forsøgsperioden - personer m. fuld forsøgsperiode - september 2020 til og med indeværende måned



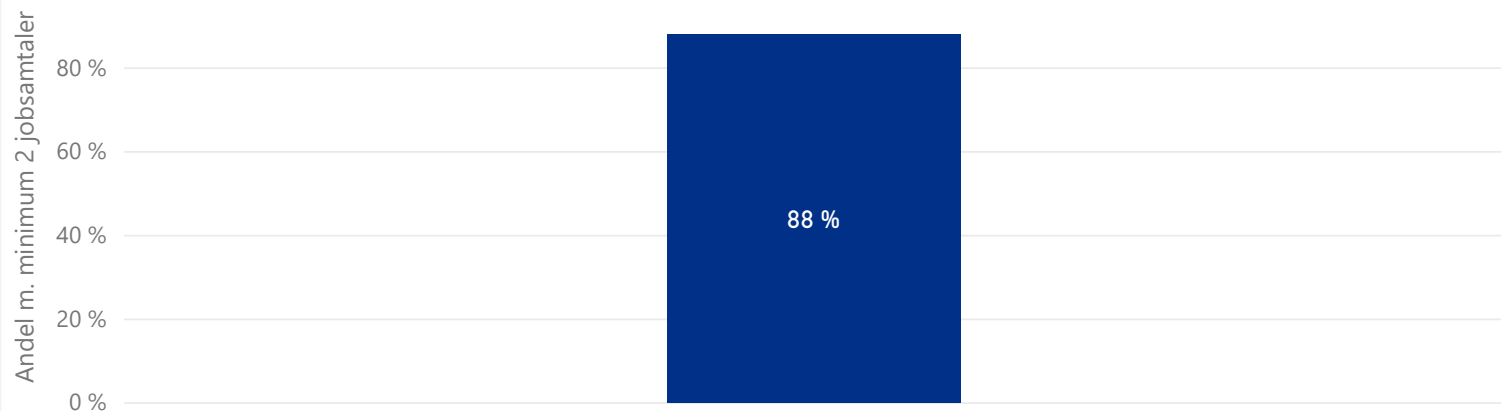
Gennemsnitlig antal unikke samtaler per deltager i forsøgsperioden - personer m. fuld forsøgsperiode - per måned



Gnsn. antal unikke samtaler per deltager - personer m. fuld forsøgsperiode - september 2020 til og med indeværende måned

4,0
gnsn. antal unikke samtaler per forløb

Måling 2.2 - Tilsynsmåling - Fokusmål for kontaktforløbet: Andel af personer m. fuld forsøgsperiode, som har deltaget i minimum 2 individuelle jobsamtaler - gennemsnit for perioden: sep. til og med dec. 20 og fra juli 21 til og med indeværende måned



INFOBOKS

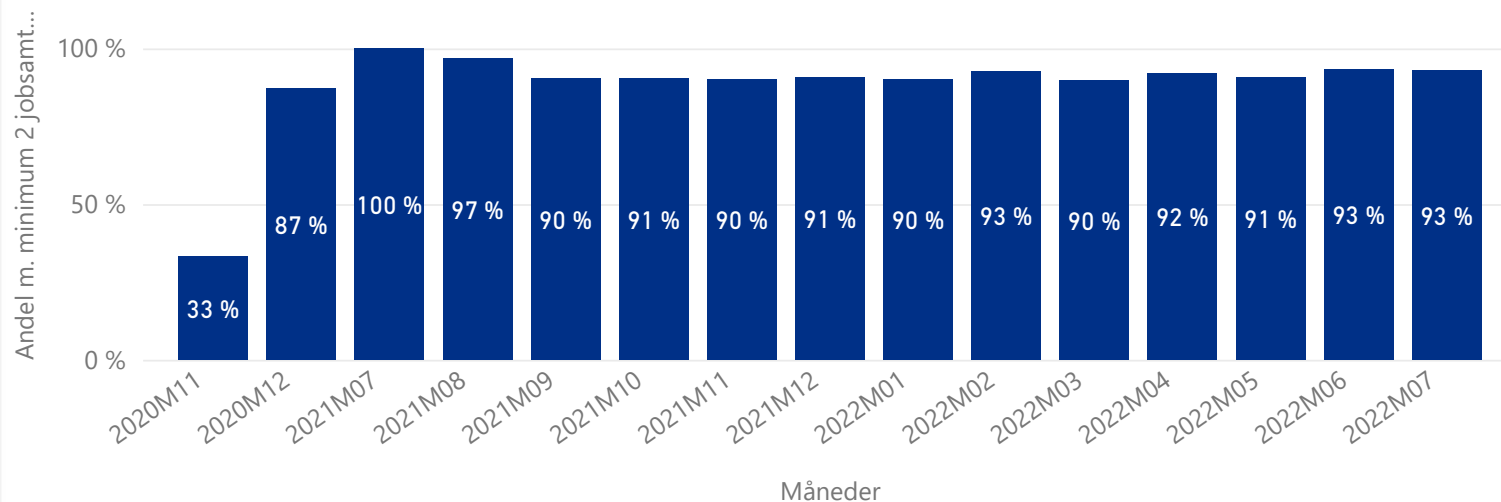
Fokusmål for kontaktforløbet:

Minimum 85 % af de personer, som har modtaget den fulde tre måneders forsøgsperiode i a-kassen skal have deltaget i minimum to individuelle jobsamtaler.

Opgørelse af måling 2.2 - Fokusmål

Fokusmålet opgøres som et gennemsnit af resultaterne for de individuelle måneder.

Andel af personer m. fuld forsøgsperiode, som har deltaget i minimum 2 individuelle jobsamtaler - per måned

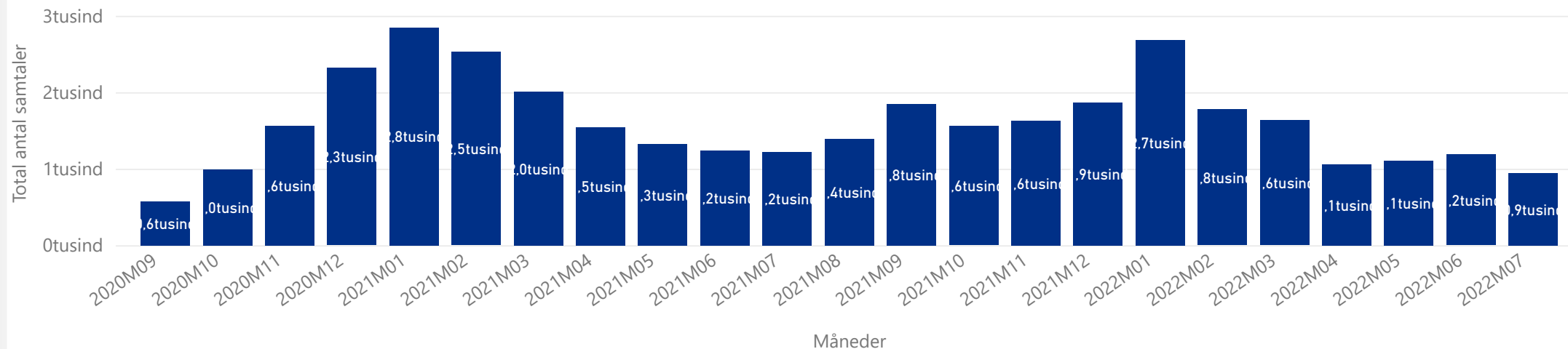


Antal personer m. fuld forsøgsperiode, som har deltaget i minimum 2 individuelle jobsamtaler (Ja/Nej) - per måned

Måned	Ja	Nej
2022M07	26	.
2022M06	177	13
2022M05	297	30
2022M04	252	22
2022M03	321	37
2022M02	342	27
2022M01	228	25
2021M12	241	25
2021M11	329	36
Total	3053	301

Måling 2.3 - Samtaler i forsøget - antal unikke samtaler - per måned

Samtaletype ● I alt unik



Antal samtaletyper afholdt - per måned

Måneder	CV samtale	Fælles Jobsamtale	I alt unik	Jobsamtale	Rådighedssamtale
2022M07	453	144	945	711	203
2022M06	494	187	1.186	877	289
2022M05	414	219	1.107	799	289
2022M04	382	198	1.056	746	258
2022M03	535	376	1.633	1.072	471
2022M02	520	382	1.777	1.202	489
2022M01	1.157	397	2.682	2.026	567
2021M12	963	233	1.869	1.448	302
2021M11	689	254	1.630	1.168	387
2021M10	492	349	1.557	1.012	417
Total	14.357	4.325	36.834	29.156	6.608

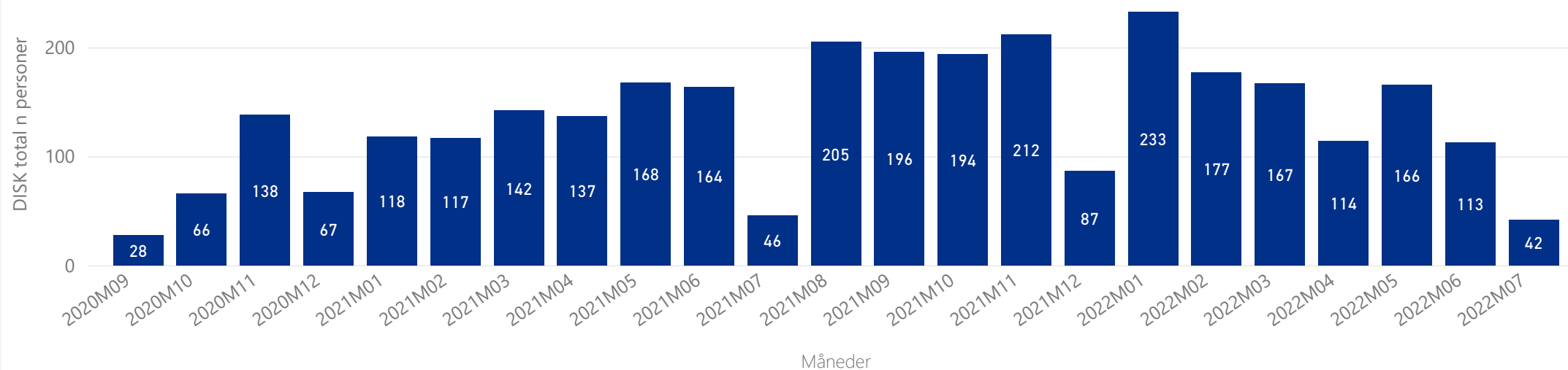
Andel af jobsamtaler, som blev afholdt sammen med en CV eller rådighedssamtale - per måned - personer omfattet af forsøget

Måneder	Jobsamtaler	Fælles jobsamtaler
2022M07	73 %	23 %
2022M06	68 %	18 %
2022M05	68 %	15 %
2022M04	67 %	13 %
2022M03	71 %	10 %
2022M02	61 %	19 %
2022M01	68 %	16 %
2021M12	72 %	11 %
2021M11	69 %	18 %
2021M10	64 %	15 %

Tema 3- Indsats



Måling 3.1 – Tilbud og indsatser i forsøgsperioden - antal personer, som påbegyndte et tilbud eller en indsats i forsøgsperioden - per måned



Antal personer, som påbegyndte et tilbud eller en indsats i forsøgsperioden fordelt på kategorier - per måned

Indsatskategori	2020M09	2020M10	2020M11	2020M12	2021M01	2021M02	2021M03	2021M04
Virksomhedspraktik	.	5	13	7	.	.	.	1
Vejledning og Opkvalificering	18	26	52	26	53	36	60	58
Rådighedsafprøvende tilbud
Løntilskud
6 ugers jobrettet uddannelse	7	35	73	33	63	80	80	67
Total	28	66	138	67	118	117	142	137

Tilbud fordelt på kategorier - september 2020 til og med indeværende måned

Indsatskategori	fordeling per kategori
Rådighedsafprøvende tilbud	0%
Løntilskud	1%
Virksomhedspraktik	12%
6 ugers jobrettet uddannelse	37%
Vejledning og Opkvalificering	51%
Total	100%

Bilag

